Rendiconto finanziario per l'Esercizio Finanziario 2013

Parte Entrate

Ente

Nome Ente	**Università del Salento**
Nome Dipartimento	**Amministrazione**

31/12/2013

Voce di Bilancio		Gestione di competenza							Gestione dei residui attivi					Totale dei residui attivi al termine dell'esercizio (e + i)
Codice	Descrizione	Previsioni			Somme accertate			Differenza rispetto alle previsioni (c - f)	Residui all'inizio dell'esercizio	Riscossi	Rimasti da riscuotere	Totali (h + i)	Variazioni (l - g)	
		Iniziali	Variazioni	Definitive (a + b)	Riscosse	Rimaste da riscuotere	Totali accertati (d+ e)							
		a	b	c	d	e	f		g	h	i	l		
0	***AVANZO***													
000	Avanzo di Amministrazione													
000000	Avanzo di Amministrazione	4.000.000,00	34.590.561,18	38.590.561,18				38.590.561,18						
	Totale Categoria "Avanzo di Amministrazione"	**4.000.000,00**	**34.590.561,18**	**38.590.561,18**				**38.590.561,18**						
	Totale Titolo "AVANZO"	**4.000.000,00**	**34.590.561,18**	**38.590.561,18**				**38.590.561,18**						
1	***ENTRATE CONTRIBUTIVE***													
101	Tasse soprattasse e Contributi scolastici													
101010	Tasse Universitarie	4.419.790,78		4.419.790,78	3.848.435,51	195,46	3.848.630,97	571.159,81	37.501,82	37.501,82		37.501,82		195,46
101020	Contributi universitari	10.292.738,21	862.096,40	11.154.834,61	11.534.177,11	4.154,12	11.538.331,23	-383.496,62	91.233,86	76.419,55	14.814,31	91.233,86		18.968,43
101030	Entrate derivanti da altri corsi				177.975,64	48.500,00	226.475,64	-226.475,64	893,00	893,00		893,00		48.500,00
	Totale Categoria "Tasse soprattasse e Contributi scolastici"	**14.712.528,99**	**862.096,40**	**15.574.625,39**	**15.560.588,26**	**52.849,58**	**15.613.437,84**	**-38.812,45**	**129.628,68**	**114.814,37**	**14.814,31**	**129.628,68**		**67.663,89**
	Totale Titolo "ENTRATE CONTRIBUTIVE"	**14.712.528,99**	**862.096,40**	**15.574.625,39**	**15.560.588,26**	**52.849,58**	**15.613.437,84**	**-38.812,45**	**129.628,68**	**114.814,37**	**14.814,31**	**129.628,68**		**67.663,89**
2	***ENTRATE DERIVANTI DA TRASFERIMENTI CORRENTI***													
202	Trasferimenti da parte dello Stato													
202010	Dal MIUR - Fondo per il finanziamento ordinario	75.369.194,82		75.369.194,82	74.517.268,00	3.000.039,00	77.517.307,00	-2.148.112,18	134.197,00	134.197,00		134.197,00		3.000.039,00
202030	Dal MIUR - Fondo per il sostegno giovani e mobilità studenti	261.000,00		261.000,00	321.405,00		321.405,00	-60.405,00						
202040	Dal Miur - Altri finanziamenti	8.600.000,00	4.604.994,98	13.204.994,98	12.699.972,56	100.930,97	12.800.903,53	404.091,45	772.675,00	633.675,00	139.000,00	772.675,00		239.930,97
202050	Da altri Ministeri		111.238,92	111.238,92	126.082,34		126.082,34	-14.843,42	938.294,18	723.385,38	214.908,80	938.294,18		214.908,80
	Totale Categoria "Trasferimenti da parte dello Stato"	**84.230.194,82**	**4.716.233,90**	**88.946.428,72**	**87.664.727,90**	**3.100.969,97**	**90.765.697,87**	**-1.819.269,15**	**1.845.166,18**	**1.491.257,38**	**353.908,80**	**1.845.166,18**		**3.454.878,77**
203	Trasferimenti da parte delle Regioni, Province e Comuni													
203010	Dalle Regioni		1.793.720,14	1.793.720,14	1.147.053,47	1.628.647,33	2.775.700,80	-981.980,66	17.959.218,03	1.291.228,47	16.661.433,81	17.952.662,28	-6.555,75	18.290.081,14
203020	Dalle Province	1.115.135,81	98.218,12	1.213.353,93		1.140.542,87	1.140.542,87	72.811,06	2.686.501,80		2.686.501,80	2.686.501,80		3.827.044,67
203030	Dai Comuni		1.500,00	1.500,00	1.500,00		1.500,00		17.746,85		17.746,85	17.746,85		17.746,85
	Totale Categoria "Trasferimenti da parte delle Regioni, Province e Comuni"	**1.115.135,81**	**1.893.438,26**	**3.008.574,07**	**1.148.553,47**	**2.769.190,20**	**3.917.743,67**	**-909.169,60**	**20.663.466,68**	**1.291.228,47**	**19.365.682,46**	**20.656.910,93**	**-6.555,75**	**22.134.872,66**
204	Trasferimenti da parte di altri enti del settore pubblico e privato e Unione Europea													
204010	Da enti pubblici	19.012,66	156.867,30	175.879,96	77.718,91	253.356,29	331.075,20	-155.195,24	514.458,49	140.938,27	373.520,22	514.458,49		626.876,51
204020	Da enti privati	176.216,46	931.030,74	1.107.247,20	93.429,28	1.281.299,54	1.374.728,82	-267.481,62	1.099.857,44	80.893,15	1.018.964,29	1.099.857,44		2.300.263,83
204030	Dall'Unione Europea	905.710,40	-151.061,29	754.649,11	624.386,63	85.756,88	710.143,51	44.505,60	263.453,54	99.614,00	163.839,54	263.453,54		249.596,42
	Totale Categoria "Trasferimenti da parte di altri enti del settore pubblico e privato e Unione Europea"	**1.100.939,52**	**936.836,75**	**2.037.776,27**	**795.534,82**	**1.620.412,71**	**2.415.947,53**	**-378.171,26**	**1.877.769,47**	**321.445,42**	**1.556.324,05**	**1.877.769,47**		**3.176.736,76**
	Totale Titolo "ENTRATE DERIVANTI DA TRASFERIMENTI CORRENTI"	**86.446.270,15**	**7.546.508,91**	**93.992.779,06**	**89.608.816,19**	**7.490.572,88**	**97.099.389,07**	**-3.106.610,01**	**24.386.402,33**	**3.103.931,27**	**21.275.915,31**	**24.379.846,58**	**-6.555,75**	**28.766.488,19**
3	***ENTRATE DIVERSE***													
305	Entrate derivanti dalla vendita di beni e servizi													
305010	Entrate derivanti dalla vendita di beni e servizi		10.800,00	10.800,00	401.415,52	156.764,00	558.179,52	-547.379,52	108.583,88	6.000,00	102.583,88	108.583,88		259.347,88
	Totale Categoria "Entrate derivanti dalla vendita di beni e servizi"		**10.800,00**	**10.800,00**	**401.415,52**	**156.764,00**	**558.179,52**	**-547.379,52**	**108.583,88**	**6.000,00**	**102.583,88**	**108.583,88**		**259.347,88**
307	Redditi e proventi patrimoniali													

Rendiconto finanziario per l'Esercizio Finanziario 2013

Parte Entrate

Ente

Nome Ente	**Università del Salento**
Nome Dipartimento	**Amministrazione**

31/12/2013

Voce di Bilancio		Gestione di competenza							Gestione dei residui attivi					Totale dei residui attivi al termine dell'esercizio (e + i)
Codice	Descrizione	Previsioni			Somme accertate			Differenza rispetto alle previsioni (c - f)	Residui all'inizio dell'esercizio	Riscossi	Rimasti da riscuotere	Totali (h + i)	Variazioni (l - g)	
		Iniziali	Variazioni	Definitive (a + b)	Riscosse	Rimaste da riscuotere	Totali accertati (d+ e)							
		a	b	c	d	e	f		g	h	i	l		
307010	Redditi e proventi patrimoniali	207.929,00		207.929,00	52.026,27	74.150,00	126.176,27	81.752,73	148.093,30	126.533,88	20.554,42	147.088,30	-1.005,00	94.704,42
	Totale Categoria "Redditi e proventi patrimoniali"	**207.929,00**		**207.929,00**	**52.026,27**	**74.150,00**	**126.176,27**	**81.752,73**	**148.093,30**	**126.533,88**	**20.554,42**	**147.088,30**	**-1.005,00**	**94.704,42**
308	Poste correttive e compensative di spese correnti													
308010	Poste correttive e compensative di spese correnti	7.262.497,87	18.845.335,14	26.107.833,01	59.409.701,89	1.388.924,60	60.798.626,49	-34.690.793,48	7.332.205,90	6.049.151,37	497.471,97	6.546.623,34	-785.582,56	1.886.396,57
	Totale Categoria "Poste correttive e compensative di spese correnti"	**7.262.497,87**	**18.845.335,14**	**26.107.833,01**	**59.409.701,89**	**1.388.924,60**	**60.798.626,49**	**-34.690.793,48**	**7.332.205,90**	**6.049.151,37**	**497.471,97**	**6.546.623,34**	**-785.582,56**	**1.886.396,57**
309	Entrate non classificabili in altre voci													
309010	Riscossione I.V.A.	300.000,00		300.000,00	2.520,00		2.520,00	297.480,00	1.200,00	1.200,00		1.200,00		
309020	Altre entrate diverse non classificabili		3.500,00	3.500,00	27.500,00		27.500,00	-24.000,00	4.479,90		4.479,90	4.479,90		4.479,90
	Totale Categoria "Entrate non classificabili in altre voci"	**300.000,00**	**3.500,00**	**303.500,00**	**30.020,00**		**30.020,00**	**273.480,00**	**5.679,90**	**1.200,00**	**4.479,90**	**5.679,90**		**4.479,90**
	Totale Titolo "ENTRATE DIVERSE"	**7.770.426,87**	**18.859.635,14**	**26.630.062,01**	**59.893.163,68**	**1.619.838,60**	**61.513.002,28**	**-34.882.940,27**	**7.594.562,98**	**6.182.885,25**	**625.090,17**	**6.807.975,42**	**-786.587,56**	**2.244.928,77**
5	***ENTRATE DERIVANTI DA TRASFERIMENTI IN CONTO CAPITALE***													
511	Trasferimenti dallo Stato													
511010	Dal MIUR - Fondi per la ricerca scientifica	920.000,00	2.000.000,00	2.920.000,00	5.938.299,49	8.606.584,22	14.544.883,71	-11.624.883,71	164.052,00	164.052,00		164.052,00		8.606.584,22
511020	Dal MIUR - Edilizia generale, dipartimentale e sportiva								25.000.000,00	2.500.000,00	20.000.000,00	22.500.000,00	-2.500.000,00	20.000.000,00
511030	Da Altri Ministeri				179.156,00	725.963,84	905.119,84	-905.119,84	558.882,94	426.882,94	132.000,00	558.882,94		857.963,84
	Totale Categoria "Trasferimenti dallo Stato"	**920.000,00**	**2.000.000,00**	**2.920.000,00**	**6.117.455,49**	**9.332.548,06**	**15.450.003,55**	**-12.530.003,55**	**25.722.934,94**	**3.090.934,94**	**20.132.000,00**	**23.222.934,94**	**-2.500.000,00**	**29.464.548,06**
512	Trasferimenti dalle Regioni, Province e Comuni													
512010	Trasferimenti dalle Regioni, Province e Comuni				11.995,00	1.176.185,58	1.188.180,58	-1.188.180,58						1.176.185,58
	Totale Categoria "Trasferimenti dalle Regioni, Province e Comuni"				**11.995,00**	**1.176.185,58**	**1.188.180,58**	**-1.188.180,58**						**1.176.185,58**
513	Trasferimenti da Enti del settore pubblico e privato e dall'Unione Europea													
513010	Contributi per attività di ricerca				232.993,87	6.288.852,83	6.521.846,70	-6.521.846,70						6.288.852,83
	Totale Categoria "Trasferimenti da Enti del settore pubblico e privato e dall'Unione Europea"				**232.993,87**	**6.288.852,83**	**6.521.846,70**	**-6.521.846,70**						**6.288.852,83**
	Totale Titolo "ENTRATE DERIVANTI DA TRASFERIMENTI IN CONTO CAPITALE"	**920.000,00**	**2.000.000,00**	**2.920.000,00**	**6.362.444,36**	**16.797.586,47**	**23.160.030,83**	**-20.240.030,83**	**25.722.934,94**	**3.090.934,94**	**20.132.000,00**	**23.222.934,94**	**-2.500.000,00**	**36.929.586,47**
7	***PARTITE DI GIRO E CONTABILITA' SPECIALI***													
715	Entrate aventi natura di parite di giro													
715010	Entrate aventi natura di parite di giro	25.865.000,00	12.757.863,08	38.622.863,08	34.732.432,39	3.184.709,59	37.917.141,98	705.721,10	102.352,44	63.059,00	39.256,36	102.315,36	-37,08	3.223.965,95
	Totale Categoria "Entrate aventi natura di parite di giro"	**25.865.000,00**	**12.757.863,08**	**38.622.863,08**	**34.732.432,39**	**3.184.709,59**	**37.917.141,98**	**705.721,10**	**102.352,44**	**63.059,00**	**39.256,36**	**102.315,36**	**-37,08**	**3.223.965,95**
716	Contabilità speciali													
716011	Fondazioni e lasciti	30.000,00		30.000,00	9.397,50		9.397,50	20.602,50						
716022	Gestione impianti sportivi e relative attivita	200.000,00		200.000,00	154.922,73		154.922,73	45.077,27	46.596,41	46.596,41		46.596,41		
716033	Dipartimento di Studi Umanistici	1.015.183,29	3.331.958,18	4.347.141,47				4.347.141,47						
716044	Dipartimento di Storia, Società e Studi sull'Uomo	1.635.853,47	2.127.988,70	3.763.842,17				3.763.842,17						
716055	Dipartimento di Matematica e Fisica	1.934.276,10	3.163.691,40	5.097.967,50				5.097.967,50						
716066	Dipartimento di Scienze Giuridiche	2.647.211,31	-109.904,39	2.537.306,92				2.537.306,92						
716077	Dipartimento di Scienze dell'Economia	1.350.075,72	1.492.449,06	2.842.524,78				2.842.524,78						
716088	Dipartimento di Beni Culturali	1.743.735,82	804.807,26	2.548.543,08				2.548.543,08						

Rendiconto finanziario per l'Esercizio Finanziario 2013

Parte Entrate

Ente

Nome Ente	**Università del Salento**
Nome Dipartimento	**Amministrazione**

31/12/2013

Voce di Bilancio		Gestione di competenza							Gestione dei residui attivi					Totale dei residui attivi al termine dell'esercizio (e + i)
Codice	Descrizione	Previsioni			Somme accertate			Differenza rispetto alle previsioni (c - f)	Residui all'inizio dell'esercizio	Riscossi	Rimasti da riscuotere	Totali (h + i)	Variazioni (l - g)	
		Iniziali	Variazioni	Definitive (a + b)	Riscosse	Rimaste da riscuotere	Totali accertati (d+ e)							
		a	b	c	d	e	f		g	h	i	l		
716099	Dipartimento di Scienze e Tecnologie Biologiche ed Ambientali	12.631.865,35	1.238.590,73	13.870.456,08				13.870.456,08						
71610A	Dipartimento di Ingegneria dell'Innovazione	28.543.886,77	-5.057.878,06	23.486.008,71				23.486.008,71						
71611B	Scuola Superiore Isufi	1.964.953,47	14.027.501,71	15.992.455,18				15.992.455,18						
71612C	Centro Cultura Innovativa d'Impresa	19.276.224,80	-1.678.749,01	17.597.475,79				17.597.475,79						
71613D	Centro Linguistico di Ateneo	949.032,54	242.953,45	1.191.985,99				1.191.985,99						
71614E	Centro di Servizio per la Gestione dei Grandi Progetti	33.591.443,55	-7.375.829,94	26.215.613,61				26.215.613,61						
	Totale Categoria "Contabilità speciali"	**107.513.742,19**	**12.207.579,09**	**119.721.321,28**	**164.320,23**		**164.320,23**	**119.557.001,05**	**46.596,41**	**46.596,41**		**46.596,41**		
	Totale Titolo "PARTITE DI GIRO E CONTABILITA' SPECIALI"	**133.378.742,19**	**24.965.442,17**	**158.344.184,36**	**34.896.752,62**	**3.184.709,59**	**38.081.462,21**	**120.262.722,15**	**148.948,85**	**109.655,41**	**39.256,36**	**148.911,77**	**-37,08**	**3.223.965,95**

Totali

0	AVANZO	**4.000.000,00**	**34.590.561,18**	**38.590.561,18**	**0,00**	**0,00**	**0,00**	**38.590.561,18**	**0,00**	**0,00**	**0,00**	**0,00**	**0,00**	**0,00**
1	ENTRATE CONTRIBUTIVE	**14.712.528,99**	**862.096,40**	**15.574.625,39**	**15.560.588,26**	**52.849,58**	**15.613.437,84**	**-38.812,45**	**129.628,68**	**114.814,37**	**14.814,31**	**129.628,68**	**0,00**	**67.663,89**
2	ENTRATE DERIVANTI DA TRASFERIMENTI CORRENTI	**86.446.270,15**	**7.546.508,91**	**93.992.779,06**	**89.608.816,19**	**7.490.572,88**	**97.099.389,07**	**-3.106.610,01**	**24.386.402,33**	**3.103.931,27**	**21.275.915,31**	**24.379.846,58**	**-6.555,75**	**28.766.488,19**
3	ENTRATE DIVERSE	**7.770.426,87**	**18.859.635,14**	**26.630.062,01**	**59.893.163,68**	**1.619.838,60**	**61.513.002,28**	**-34.882.940,27**	**7.594.562,98**	**6.182.885,25**	**625.090,17**	**6.807.975,42**	**-786.587,56**	**2.244.928,77**
4	ENTRATE PER ALIENAZIONE DI BENI PATRIMONIALI E RISCOSSIONE CREDITI	**0,00**	**0,00**	**0,00**	**0,00**	**0,00**	**0,00**	**0,00**	**0,00**	**0,00**	**0,00**	**0,00**	**0,00**	**0,00**
5	ENTRATE DERIVANTI DA TRASFERIMENTI IN CONTO CAPITALE	**920.000,00**	**2.000.000,00**	**2.920.000,00**	**6.362.444,36**	**16.797.586,47**	**23.160.030,83**	**-20.240.030,83**	**25.722.934,94**	**3.090.934,94**	**20.132.000,00**	**23.222.934,94**	**-2.500.000,00**	**36.929.586,47**
6	ENTRATE DERIVANTI DA ACCENSIONE DI PRESTITI	**0,00**	**0,00**	**0,00**	**0,00**	**0,00**	**0,00**	**0,00**	**0,00**	**0,00**	**0,00**	**0,00**	**0,00**	**0,00**
7	PARTITE DI GIRO E CONTABILITA' SPECIALI	**133.378.742,19**	**24.965.442,17**	**158.344.184,36**	**34.896.752,62**	**3.184.709,59**	**38.081.462,21**	**120.262.722,15**	**148.948,85**	**109.655,41**	**39.256,36**	**148.911,77**	**-37,08**	**3.223.965,95**
	Totale entrate	**247.227.968,20**	**88.824.243,80**	**336.052.212,00**	**206.321.765,11**	**29.145.557,12**	**235.467.322,23**	**100.584.889,77**	**57.982.477,78**	**12.602.221,24**	**42.087.076,15**	**54.689.297,39**	**-3.293.180,39**	**71.232.633,27**

Rendiconto finanziario per l'Esercizio 2013

Parte Spese

Ente

Nome Ente: **Università del Salento**

Nome Dipartimento: **Amministrazione**

31/12/2013

Voce di Bilancio		Gestione di competenza							Gestione dei residui passivi					Totale dei residui passivi al termine dell'esercizio (e + i)
Codice	Descrizione	Previsioni			Somme impegnate			Differenza rispetto alle previsioni (c - f)	Residui all'inizio dell'esercizio	Pagati	Rimasti da pagare	Totali (h + i)	Variazioni (l - g)	
		Iniziali	Variazioni	Definitive (a + b)	Pagate	Rimaste da pagare	Totali impegnati (d + e)							
		a	b	c	d	e	f		g	h	i	l		
1	***SPESE CORRENTI***													
101	Spese per il funzionamento degli Organi Universitari													
101010	Gettoni, indennità di missione ai membri degli Organi Universitari	149.413,09	30.021,60	179.434,69	119.996,56	6.839,07	126.835,63	52.599,06	7.088,95	7.068,54	20,41	7.088,95		6.859,48
101020	Spese elettorali	15.000,00		15.000,00	9.174,22		9.174,22	5.825,78	108,98		108,98	108,98		108,98
	Totale Categoria "Spese per il funzionamento degli Organi Universitari"	164.413,09	30.021,60	194.434,69	129.170,78	6.839,07	136.009,85	58.424,84	7.197,93	7.068,54	129,39	7.197,93		6.968,46
102	Spese per attività istituzionali ed oneri connessi													
102010	Stipendi, contributi e imposte Personale docente	32.877.785,28	-180.479,72	32.697.305,56	30.627.871,07	1.258.185,52	31.886.056,59	811.248,97	1.290.984,91	1.290.984,91		1.290.984,91		1.258.185,52
102020	Stipendi, contributi e imposte Ricercatori	17.067.966,85	1.703.694,31	18.771.661,16	16.350.362,32	671.096,30	17.021.458,62	1.750.202,54	674.611,46	674.611,46		674.611,46		671.096,30
102030	Stipendi, contributi e imposte Dirigenti e personale tecnico-amministrativo a tempo indeterminato	19.889.057,16	637.478,71	20.526.535,87	18.478.158,43	827.425,96	19.305.584,39	1.220.951,48	840.072,87	817.520,00	22.552,87	840.072,87		849.978,83
102040	Stipendi, contributi e imposte Dirigenti e personale tecnico-amministrativo a tempo determinato	805.490,17	1.531.790,07	2.337.280,24	1.441.994,30	61.316,28	1.503.310,58	833.969,66	101.686,57	101.686,57		101.686,57		61.316,28
102050	Collaboratori ed esperti linguistici di madre lingua	2.516.189,06	483.315,94	2.999.505,00	2.162.184,42	58.843,86	2.221.028,28	778.476,72	88.989,75	88.989,75		88.989,75		58.843,86
102060	Supplenze personale docente e Professori a contratto		1.800.763,15	1.800.763,15	624.178,11	123.339,58	747.517,69	1.053.245,46	46.197,30	41.954,84	4.238,86	46.193,70	-3,60	127.578,44
102070	Rapporti contrattuali per attività di ricerca	1.834.976,38	4.308.824,66	6.143.801,04	3.088.793,40	404.518,02	3.493.311,42	2.650.489,62	1.090.730,77	1.089.677,92	1.052,85	1.090.730,77		405.570,87
102080	Altro personale	1.753.723,90	1.245.859,57	2.999.583,47	1.350.220,45	141.097,89	1.491.318,34	1.508.265,13	34.035,26	33.106,46	928,80	34.035,26		142.026,69
102090	Competenze accessorie al personale	3.355.624,91	1.829.616,45	5.185.241,36	1.915.689,63	39.334,81	1.955.024,44	3.230.216,92	135.718,85	122.216,64	13.502,21	135.718,85		52.837,02
102100	Altri oneri per il personale	639.604,14	379.798,00	1.019.402,14	542.901,63	13.924,54	556.826,17	462.575,97	31.625,45	28.439,56	1.092,75	29.532,31	-2.093,14	15.017,29
102110	Premi di Laurea e Borse a carico del bilancio e cofinanziati dal MIUR	3.466.919,05	4.007.651,90	7.474.570,95	3.748.262,82	182.901,43	3.931.164,25	3.543.406,70	144.144,87	107.917,05	3.230,29	111.147,34	-32.997,53	186.131,72
102120	Premi di Laurea e Borse finanziate da enti pubblici e privati	750.111,14	1.271.246,99	2.021.358,13	627.945,99	45.405,64	673.351,63	1.348.006,50	36.318,34	24.318,34		24.318,34	-12.000,00	45.405,64
102130	Spese di funzionamento dei dottorati di ricerca	77.000,00	345.288,54	422.288,54	88.253,39	14.585,27	102.838,66	319.449,88	16.778,78	16.778,78		16.778,78		14.585,27
102140	Interventi a favore degli studenti	976.222,88	1.808.447,25	2.784.670,13	529.243,20	502.420,70	1.031.663,90	1.753.006,23	316.316,49	240.464,73	43.055,36	283.520,09	-32.796,40	545.476,06
102150	Progetti e Programmi cofinanziati dall'Unione Europea	499.180,00	402.087,87	901.267,87	395.976,41	213.220,09	609.196,50	292.071,37	447.572,59	447.143,84	428,75	447.572,59		213.648,84
102160	Convenzioni, consorzi e quote associative	265.516,18	2.640.092,38	2.905.608,56	585.756,95	73.819,68	659.576,63	2.246.031,93	149.193,50	145.921,70		145.921,70	-3.271,80	73.819,68
102170	Altre spese per attività istituzionali	109.500,00	145.974,05	255.474,05	117.601,79	106.331,52	223.933,31	31.540,74	35.223,88	28.572,35	6.311,11	34.883,46	-340,42	112.642,63
	Totale Categoria "Spese per attività istituzionali ed oneri connessi"	86.884.867,10	24.361.450,12	111.246.317,22	82.675.394,31	4.737.767,09	87.413.161,40	23.833.155,82	5.480.201,64	5.300.304,90	96.393,85	5.396.698,75	-83.502,89	4.834.160,94
103	Spese per l'acquisto di beni e servizi													
103010	Spese di funzionamento e servizi	6.843.806,20	1.202.759,80	8.046.566,00	6.400.809,47	1.377.473,93	7.778.283,40	268.282,60	1.000.858,21	846.767,93	102.213,54	948.981,47	-51.876,74	1.479.687,47
103020	Utenze e canoni	3.720.000,00	511.646,71	4.231.646,71	4.165.664,83	32.010,00	4.197.674,83	33.971,88	121.547,51	81.547,51		81.547,51	-40.000,00	32.010,00
103030	Manutenzione ordinaria	1.556.059,63	91.244,01	1.647.303,64	1.202.170,73	279.737,82	1.481.908,55	165.395,09	426.114,02	396.077,22	21.713,91	417.791,13	-8.322,89	301.451,73
103040	Locazioni passive	415.949,84	78.832,19	494.782,03	379.832,14	89.570,50	469.402,64	25.379,39	21.557,83	14.292,81	397,24	14.690,05	-6.867,78	89.967,74
103050	Incarichi di studio, ricerca e consulenza, prestazioni professionali ed occasionali	51.460,00	306.397,03	357.857,03	112.105,59	164.399,10	276.504,69	81.352,34	99.900,14	46.912,25	52.987,89	99.900,14		217.386,99
103060	Servizi per pubblica utilità								91.775,82	47.543,98	43.451,66	90.995,64	-780,18	43.451,66
103070	Attività commerciale		385.773,23	385.773,23		381.628,13	381.628,13	4.145,10						381.628,13
103080	Spese legali e notarili	75.076,20	24.447,56	99.523,76	87.273,77	667,70	87.941,47	11.582,29	60.393,02	46.661,18	13.731,84	60.393,02		14.399,54
103090	Registrazione e gestione marchi e brevetti	18.000,00	34.493,03	52.493,03	26.717,54	18.280,48	44.998,02	7.495,01						18.280,48
	Totale Categoria "Spese per l'acquisto di beni e servizi"	12.680.351,87	2.635.593,56	15.315.945,43	12.374.574,07	2.343.767,66	14.718.341,73	597.603,70	1.822.146,55	1.479.802,88	234.496,08	1.714.298,96	-107.847,59	2.578.263,74
104	Trasferimenti passivi													

Rendiconto finanziario per l'Esercizio 2013

Parte Spese

Ente

Nome Ente: **Università del Salento**

Nome Dipartimento: **Amministrazione**

31/12/2013

Voce di Bilancio		Gestione di competenza							Gestione dei residui passivi					Totale dei residui passivi al termine dell'esercizio (e + i)
Codice	Descrizione	Previsioni			Somme impegnate			Differenza rispetto alle previsioni (c - f)	Residui all'inizio dell'esercizio	Pagati	Rimasti da pagare	Totali (h + i)	Variazioni (l - g)	
		Iniziali	Variazioni	Definitive (a + b)	Pagate	Rimaste da pagare	Totali impegnati (d + e)							
		a	b	c	d	e	f		g	h	i	l		
104010	Trasferimenti interni correnti	6.735.344,33	7.493.838,63	14.229.182,96	13.340.424,19	29.508,37	13.369.932,56	859.250,40	3.039.975,37	3.039.975,37		3.039.975,37		29.508,37
	Totale Categoria "Trasferimenti passivi"	6.735.344,33	7.493.838,63	14.229.182,96	13.340.424,19	29.508,37	13.369.932,56	859.250,40	3.039.975,37	3.039.975,37		3.039.975,37		29.508,37
105	Oneri finanziari													
105010	Interessi passivi e commissioni bancarie	32.500,00	2,70	32.502,70	26.254,65	63,03	26.317,68	6.185,02	143,31	136,08	7,23	143,31		70,26
	Totale Categoria "Oneri finanziari"	32.500,00	2,70	32.502,70	26.254,65	63,03	26.317,68	6.185,02	143,31	136,08	7,23	143,31		70,26
106	Oneri tributari													
106010	Imposte, tasse e tributi vari	1.687.900,00	150,00	1.688.050,00	1.383.647,14	504,30	1.384.151,44	303.898,56	82.999,22	82.999,22		82.999,22		504,30
	Totale Categoria "Oneri tributari"	1.687.900,00	150,00	1.688.050,00	1.383.647,14	504,30	1.384.151,44	303.898,56	82.999,22	82.999,22		82.999,22		504,30
107	Spese per il funzionamento degli istituti, Centri, ecc.													
107010	Assegnazione a Istituti, Centri ecc.		11.165,39	11.165,39				11.165,39						
107020	Spese relative ad assegnazioni finalizzate		21.692,80	21.692,80		8.137,14	8.137,14	13.555,66						8.137,14
	Totale Categoria "Spese per il funzionamento degli istituti, Centri, ecc."		32.858,19	32.858,19		8.137,14	8.137,14	24.721,05						8.137,14
108	Poste correttive e compensative delle entrate correnti													
108010	Rimborso tasse e contributi a studenti	501.000,00	642.236,39	1.143.236,39	980.350,36	34.672,33	1.015.022,69	128.213,70						34.672,33
108020	Restituzioni e rimborsi diversi	269.185,20	1.224.243,61	1.493.428,81	1.445.171,60	1.411,63	1.446.583,23	46.845,58	11.164,60	11.164,60		11.164,60		1.411,63
	Totale Categoria "Poste correttive e compensative delle entrate correnti"	770.185,20	1.866.480,00	2.636.665,20	2.425.521,96	36.083,96	2.461.605,92	175.059,28	11.164,60	11.164,60		11.164,60		36.083,96
109	Spese non classificabili in altre voci													
109010	Fondo di riserva	1.766.364,42	-1.736.364,42	30.000,00				30.000,00						
109020	Oneri vari straordinari	38.000,00	39.935,20	77.935,20	69.363,69	1.553,49	70.917,18	7.018,02	23.978,99	23.978,99		23.978,99		1.553,49
	Totale Categoria "Spese non classificabili in altre voci"	1.804.364,42	-1.696.429,22	107.935,20	69.363,69	1.553,49	70.917,18	37.018,02	23.978,99	23.978,99		23.978,99		1.553,49
	Totale Titolo "SPESE CORRENTI"	110.759.926,01	34.723.965,58	145.483.891,59	112.424.350,79	7.164.224,11	119.588.574,90	25.895.316,69	10.467.807,61	9.945.430,58	331.026,55	10.276.457,13	-191.350,48	7.495.250,66
2	***SPESE IN CONTO CAPITALE***													
210	Acquisizione beni uso durevole ed opere immobiliari													
210010	Acquisizione beni uso durevole ed opere immobiliari		21.200,00	21.200,00				21.200,00						
210020	Manutenzione straordinaria immobili		9.604.735,92	9.604.735,92	29.207,14		29.207,14	9.575.528,78	171.075,21		171.075,21	171.075,21		171.075,21
210030	Spese per nuove costruzioni		2.351.638,20	2.351.638,20		2.181.616,00	2.181.616,00	170.022,20						2.181.616,00
210040	Spese per Edilizia generale e dipartimentale		8.982.225,75	8.982.225,75	421.480,21	13.582,66	435.062,87	8.547.162,88	4.621.321,66	3.049.906,37	1.255.341,62	4.305.247,99	-316.073,67	1.268.924,28
210050	Spese per Edilizia sportiva		25.503,18	25.503,18				25.503,18	122.994,40	116.160,00	6.834,40	122.994,40		6.834,40
	Totale Categoria "Acquisizione beni uso durevole ed opere immobiliari"		20.985.303,05	20.985.303,05	450.687,35	2.195.198,66	2.645.886,01	18.339.417,04	4.915.391,27	3.166.066,37	1.433.251,23	4.599.317,60	-316.073,67	3.628.449,89
211	Acquisto di immobilizzazioni tecniche													
211010	Acquisto attrezzature, arredi ed impianti	49.300,00	2.660.840,10	2.710.140,10	125.935,14	2.418.555,30	2.544.490,44	165.649,66	354.514,79	222.929,64	99.449,39	322.379,03	-32.135,76	2.518.004,69
211020	Acquisto materiale bibliografico, opere d'arte e collezioni	101.000,00	90.815,68	191.815,68	12.469,72	144.463,52	156.933,24	34.882,44	99.935,91	60.858,54	24.433,31	85.291,85	-14.644,06	168.896,83
211030	Acquisto mezzi di trasporto		24.000,00	24.000,00				24.000,00						
211050	Restauro materiale bibliografico, artistico o musicale	11.000,00	2.800,00	13.800,00	6.300,00	2.799,99	9.099,99	4.700,01	3.959,99	3.959,99		3.959,99		2.799,99
	Totale Categoria "Acquisto di immobilizzazioni tecniche"	161.300,00	2.778.455,78	2.939.755,78	144.704,86	2.565.818,81	2.710.523,67	229.232,11	458.410,69	287.748,17	123.882,70	411.630,87	-46.779,82	2.689.701,51
212	Spese per la ricerca scientifica													
212010	Spese per la ricerca scientifica	2.920.000,00	5.319.064,72	8.239.064,72	1.897.919,90	3.762.748,73	5.660.668,63	2.578.396,09	1.375.535,73	1.375.535,73		1.375.535,73		3.762.748,73
	Totale Categoria "Spese per la ricerca scientifica"	2.920.000,00	5.319.064,72	8.239.064,72	1.897.919,90	3.762.748,73	5.660.668,63	2.578.396,09	1.375.535,73	1.375.535,73		1.375.535,73		3.762.748,73

Rendiconto finanziario per l'Esercizio 2013

Parte Spese

Ente

Nome Ente: **Università del Salento**

Nome Dipartimento: **Amministrazione**

31/12/2013

Voce di Bilancio		Gestione di competenza							Gestione dei residui passivi					Totale dei residui passivi al termine dell'esercizio (e + i)
Codice	Descrizione	Previsioni			Somme impegnate			Differenza rispetto alle previsioni (c - f)	Residui all'inizio dell'esercizio	Pagati	Rimasti da pagare	Totali (h + i)	Variazioni (l - g)	
		Iniziali	Variazioni	Definitive (a + b)	Pagate	Rimaste da pagare	Totali impegnati (d + e)							
		a	b	c	d	e	f		g	h	i	l		
213	Acquisto di titoli pubblici e privati e partecipazione in imprese spin off													
213010	Acquisto di titoli pubblici e privati e partecipazione in imprese spin off	8.000,00	52.012,50	60.012,50	2.318,33		2.318,33	57.694,17	1.500,00	750,00	750,00	1.500,00		750,00
	Totale Categoria "Acquisto di titoli pubblici e privati e partecipazione in imprese spin off"	8.000,00	52.012,50	60.012,50	2.318,33		2.318,33	57.694,17	1.500,00	750,00	750,00	1.500,00		750,00
	Totale Titolo "SPESE IN CONTO CAPITALE"	3.089.300,00	29.134.836,05	32.224.136,05	2.495.630,44	8.523.766,20	11.019.396,64	21.204.739,41	6.750.837,69	4.830.100,27	1.557.883,93	6.387.984,20	-362.853,49	10.081.650,13
4	***PARTITE DI GIRO E CONTABILITA' SPECIALI***													
415	Spese aventi natura di partite di giro													
415010	Spese aventi natura di partite di giro	25.865.000,00	12.757.863,08	38.622.863,08	31.755.176,14	6.161.965,84	37.917.141,98	705.721,10	7.776.619,44	6.670.433,23	1.106.186,21	7.776.619,44		7.268.152,05
	Totale Categoria "Spese aventi natura di partite di giro"	25.865.000,00	12.757.863,08	38.622.863,08	31.755.176,14	6.161.965,84	37.917.141,98	705.721,10	7.776.619,44	6.670.433,23	1.106.186,21	7.776.619,44		7.268.152,05
416	Contabilità Speciali													
416011	Fondazioni e lasciti	30.000,00		30.000,00		9.397,50	9.397,50	20.602,50	88.031,31	4.000,00	84.031,31	88.031,31		93.428,81
416022	Gestione impianti sportivi e relative attivita	200.000,00		200.000,00	77.461,36	77.461,37	154.922,73	45.077,27	72.364,20	72.364,20		72.364,20		77.461,37
416033	Dipartimento di Studi Umanistici	1.015.183,29	3.331.958,18	4.347.141,47				4.347.141,47						
416044	Dipartimento di Storia, Società e Studi sull'Uomo	1.635.853,47	2.127.988,70	3.763.842,17				3.763.842,17						
416055	Dipartimento di Matematica e Fisica	1.934.276,10	3.163.691,40	5.097.967,50				5.097.967,50						
416066	Dipartimento di Scienze Giuridiche	2.647.211,31	-109.904,39	2.537.306,92				2.537.306,92						
416077	Dipartimento di Scienze dell'Economia	1.350.075,72	1.492.449,06	2.842.524,78				2.842.524,78						
416088	Dipartimento di Beni Culturali	1.743.735,82	804.807,26	2.548.543,08				2.548.543,08						
416099	Dipartimento di Scienze e Tecnologie Biologiche ed Ambientali	12.631.865,35	1.238.590,73	13.870.456,08				13.870.456,08						
41610A	Dipartimento di Ingegneria dell'Innovazione	28.543.886,77	-5.057.878,06	23.486.008,71				23.486.008,71						
41611B	Scuola Superiore Isufi	1.964.953,47	14.027.501,71	15.992.455,18				15.992.455,18						
41612C	Centro Cultura Innovativa d'Impresa	19.276.224,80	-1.678.749,01	17.597.475,79				17.597.475,79						
41613D	Centro Linguistico di Ateneo	949.032,54	242.953,45	1.191.985,99				1.191.985,99						
41614E	Centro di Servizio per la Gestione dei Grandi Progetti	33.591.443,55	-7.375.829,94	26.215.613,61				26.215.613,61						
	Totale Categoria "Contabilità Speciali"	107.513.742,19	12.207.579,09	119.721.321,28	77.461,36	86.858,87	164.320,23	119.557.001,05	160.395,51	76.364,20	84.031,31	160.395,51		170.890,18
	Totale Titolo "PARTITE DI GIRO E CONTABILITA' SPECIALI"	133.378.742,19	24.965.442,17	158.344.184,36	31.832.637,50	6.248.824,71	38.081.462,21	120.262.722,15	7.937.014,95	6.746.797,43	1.190.217,52	7.937.014,95		7.439.042,23

Totali

1	SPESE CORRENTI	**110.759.926,01**	**34.723.965,58**	**145.483.891,59**	**112.424.350,79**	**7.164.224,11**	**119.588.574,90**	**25.895.316,69**	**10.467.807,61**	**9.945.430,58**	**331.026,55**	**10.276.457,13**	**-191.350,48**	**7.495.250,66**
2	SPESE IN CONTO CAPITALE	**3.089.300,00**	**29.134.836,05**	**32.224.136,05**	**2.495.630,44**	**8.523.766,20**	**11.019.396,64**	**21.204.739,41**	**6.750.837,69**	**4.830.100,27**	**1.557.883,93**	**6.387.984,20**	**-362.853,49**	**10.081.650,13**
3	ESTINZIONE DI MUTUI E PRESTITI	**0,00**	**0,00**	**0,00**	**0,00**	**0,00**	**0,00**	**0,00**	**0,00**	**0,00**	**0,00**	**0,00**	**0,00**	**0,00**
4	PARTITE DI GIRO E CONTABILITA' SPECIALI	**133.378.742,19**	**24.965.442,17**	**158.344.184,36**	**31.832.637,50**	**6.248.824,71**	**38.081.462,21**	**120.262.722,15**	**7.937.014,95**	**6.746.797,43**	**1.190.217,52**	**7.937.014,95**	**0,00**	**7.439.042,23**
	Totale spese:	**247.227.968,20**	**88.824.243,80**	**336.052.212,00**	**146.752.618,73**	**21.936.815,02**	**168.689.433,75**	**167.362.778,25**	**25.155.660,25**	**21.522.328,28**	**3.079.128,00**	**24.601.456,28**	**-554.203,97**	**25.015.943,02**

UNIVERSITÀ DEL SALENTO

Esercizio 2013

SITUAZIONE FINANZIARIA

CENTRI DI SPESA	FONDO DI CASSA INIZIALE	SOMME INCASSATE	SOMME PAGATE	FONDO DI CASSA FINALE (come risultante dalla verifica di cassa alla data del 31/12/2013)
Dipartimento di Beni Culturali	1.332.776,50	998.954,58	936.885,83	**1.394.845,25**
Dipartimento Studi Umanistici	2.824.405,01	989.884,94	1.512.012,67	**2.302.277,28**
Dipartimento di Matematica e Fisica "Ennio De Giorgi"	1.792.843,59	2.816.575,94	1.833.893,70	**2.775.525,83**
Dipartimento di Ingegneria dell'Innovazione	5.984.397,99	11.663.667,63	7.071.589,56	**10.576.476,06**
Dipartimento di Scienze e Tecnologie Biologiche ed Ambientali	7.911.558,20	3.628.470,41	4.059.585,68	**7.480.442,93**
Dipartimento di Scienze dell'economia	1.624.002,37	687.496,66	720.684,85	**1.590.814,18**
Dipartimento Storia Società Studi sull'Uomo	2.529.376,32	1.149.714,16	1.304.978,45	**2.374.112,03**
Dipartimento di Scienze Giuridiche	1.397.256,26	595.403,19	677.318,80	**1.315.340,65**
Centro Cultura Innovativa d'Impresa	7.743.996,31	4.296.743,75	4.627.773,84	**7.412.966,22**
Centro di Servizio per i Grandi Progetti	16.113.265,18	2.483.780,13	11.297.595,85	**7.299.449,46**
Centro Linguistico d'Ateneo	813.161,29	378.824,70	240.110,63	**951.875,36**
Scuola Superiore Isufi	709.481,56	6.190.928,48	6.400.352,89	**500.057,15**
Totale	**50776520,58 (1)**	**35.880.444,57**	**40.682.782,75**	**45.974.182,40**
Amministrazione Centrale	**5.763.743,65**	**172.949.803,95 (2)**	**168.274.947,01**	**10.438.600,59**
FONDO DI CASSA FINALE TOTALE				**56.412.782,99**
Scuola Superiore Isufi - Accordo di Programma su Contabilità Speciale	**464.540,66**	**9.000.000,00**	**3.879.083,37**	**5.585.457,29**

(1) Il Fondo di cassa iniziale dei Centri di Spesa risulta inferiore a quello esposto quale Fondo di cassa finale al 31.12.2012 nel Conto Consuntivo 2012 per un totale di euro 472.583,11, riferenti per euro 464.540,66 al Fondo cassa iniziale dell'Accordo di Programma ISUFI e per euro 8.042,45 ad incassi effettuati successivamente per conto dei Dipartimenti disattivati nell'esercizio 2012, regolarizzati nel corso dell'esercizio 2013 e che pertanto sono ricompresi nel valore delle somme incassate dal Dipartimento capofila.

(2) La somma esposta è rappresentativa delle somme incassate come da Rendioconto Finanziario Entrate pari a euro 218.923.986,35, al netto di euro 45.974.182,40 relative alle somme riversate quale saldo cassa dei Centri di gestione autonoma, riportate nella sezione relativa ai Centri medesimi.

Avanzo di Amministrazione Effettivo

Situazione al 31/12/2013

Ente Emittente	
Nome Ente	**Università del Salento**
Nome Dipartimento	**Amministrazione**

Avanzo di cassa effettivo al 1° gennaio:		**5.763.743,65**
Incassi in conto competenza :		206.321.765,11
Incassi in conto residui:		12.602.221,24
+	**Totale incassi**	**218.923.986,35**
Pagamenti in conto competenza:		146.752.618,73
Pagamenti in conto residui:		21.522.328,28
-	**Totale pagamenti**	**168.274.947,01**
	Avanzo di cassa effettivo al 31/12	**56.412.782,99**

Avanzo di amministrazione effettivo alla data

Avanzo di cassa effettivo al 31/12:		56.412.782,99
+ Residui Attivi Esercizi Precedenti:	+	42.087.076,15
+ Residui Attivi dell'esercizio in corso:	+	29.145.557,12
	Totale residui attivi	**71.232.633,27**
- Residui Passivi Esercizi Precedenti:	-	3.079.128,00
- Residui Passivi dell'esercizio in corso:	-	21.936.815,02
	Totale residui passivi	**25.015.943,02**
	Avanzo di Amministrazione Effettivo al 31/12	**102.629.473,24**

UNIVERSITÀ DEL SALENTO

Situazione Patrimoniale - Esercizio Finanziario 2013

(art. 40 del R.A.F.C.)

DESCRIZIONE	CONSISTENZA INIZIALE	AUMENTI	DIMINUZIONI	CONSISTENZA FINALE
ATTIVITA'				
Immobili:				
a) fabbricati e terreni edificabili	146.746.769,11	3.658.633,02		150.405.402,13
b) terreni agricoli				
Mobili, arredi e macchine ufficio	17.132.691,37	155.480,13	1.458,53	17.286.712,97
Materiale bibliografico (1)	40.236.479,01	332.377,35		40.568.856,36
Collezioni scientifiche	109.835,71	342,78		110.178,49
Strumenti tecnici, attrezzat.in genere	88.012.473,66	7.678.685,17	549.084,09	95.142.074,74
Automezzi e altri mezzi di trasporto	748.992,22	35.980,20		784.972,42
Fondi pubblici e privati	-			-
Altri beni mobili	1.898.789,75			1.898.789,75
Residui attivi	57.982.477,78	29.145.557,12	15.895.401,63	71.232.633,27
Fondo di cassa (comprensivo delle disponibilità esistenti sul c/c postale n. 14974737)	57.042.155,21	4.674.562,67	5.275.215,55	56.441.502,33
Totale attività	**399.411.840,36**	**45.681.618,44**	**21.721.159,80**	**433.871.122,46**
PASSIVITA'				
Residui passivi	25.155.660,25	21.936.815,02	22.076.532,25	25.015.943,02
Debiti per spese patrimoniali ripartite	-	-	-	-
Mutui	-	-	-	-
Deficit di cassa	-	-	-	-
Totale passività	**25.155.660,25**	**21.936.815,02**	**22.076.532,25**	**25.015.943,02**
PATRIMONIO NETTO	***374.256.180,11***	***23.744.803,42***	***- 355.372,45***	***398.356.355,98***

I dati su esposti relativi alla consitenza degli elementi patrimoniali attivi e passivi all'inizio ed alla chiusura dell'esercizio ed alle variazioni intervenute nelle singole poste attive e passive sono riassuntivi delle risultanze sia all'Amministrazione Centrale che dei Centri di spesa

(1) La situazione patrimoniale approvata nell'esercizio 2012 non comprendeva l'importo di € 10.498.823,46 relativo al materiale bibliografico inventariato con la procedura Millenium

UNIVERSITÀ DEL SALENTO

RELAZIONE DEL RETTORE AL CONTO CONSUNTIVO 2013

Maggio 2014

Viale Gallipoli, 49
I 73100 Lecce
T +39 0832 293044 – 635 – 571 - 578
F +39 0832 293564

La presente Relazione ha l'obiettivo di fornire una sintetica lettura dei principali valori che caratterizzano il Rendiconto Finanziario 2013 del nostro Ateneo, di analizzare gli effetti prodotti sulla gestione e di valutare le ricadute a livello locale della politica economica statale e dei trasferimenti a favore del sistema universitario. Il quadro delle risorse finanziarie a disposizione del sistema universitario risulta in costante e progressiva riduzione. Come riportato nel "Rapporto sullo stato del sistema universitario e della ricerca – anno 2013", «nel 2013, secondo le previsioni di bilancio assestate, le risorse destinate al sistema per il suo funzionamento ammontano a circa 6,9 miliardi di euro (di cui 6,7 costituiti dal Fondo di finanziamento ordinario), e quelle in favore degli studenti e del diritto allo studio a circa 400 milioni. Nel complesso le risorse risultavano pari a circa 7,3 miliardi di euro, valore minimo nel periodo 2008-2013 (…). Nel 2008 l'insieme delle risorse è stato di 8,2 miliardi di euro, e poi di 8,4 nel 2009. Il calo tra il 2009 e il 2013 è stato di 1,1 miliardi in termini nominali, di cui circa 800 milioni per le risorse destinate al funzionamento del sistema e 260 per borse di studio post laurea e sostegno del diritto allo studio (rispetto al 2008 il calo delle risorse destinate al funzionamento è stato di 880 milioni in termini nominali)».
Valutando esclusivamente le esposizioni del Fondo per il Finanziamento Ordinario - rappresentante lo stanziamento più rilevante in entrata dei bilanci degli Atenei (il rapporto tra il Fondo e il totale delle entrate scivola da un valore pari al 61,3% calcolato nell'anno 2000 ad un valore pari al 53,7% nel 2012) - si precisa che diverse norme sono intervenute a rettificare la previsione iscritta nel bilancio statale mediante "tagli lineari". A fronte di una incertezza che è divenuta strutturale del sistema di finanziamento del settore universitario, nel tempo si sono realizzate azioni integrative una tantum. In particolare, la Legge di stabilità 2014 (Legge 27 dicembre 2013, n. 147) ha sancito un incremento del Fondo per il finanziamento ordinario pari a 150 milioni di euro (art. 1, comma 257).
Relativamente alle altre fonti di finanziamento, il Fondo integrativo statale per la concessione di borse di studio nell'anno 2014 è stato incrementato di 100 milioni di euro annui e, successivamente, la Legge di Stabilità per il 2014 ha previsto che «al fine di garantire il mantenimento dei livelli di intervento per il diritto allo studio universitario a favore degli studenti meritevoli e privi di mezzi, a decorrere dall'anno 2014 il [suddetto] Fondo (…) è incrementato nella misura di 50 milioni di euro».

Con esigue e decrescenti risorse ed esigenze istituzionali crescenti, l'utilizzo delle risorse deve necessariamente rispondere a principi di efficienza. L'Università del Salento, pur entro le continue contrazioni delle assegnazioni ministeriali, ha cercato di preservare l'equilibrio finanziario di bilancio come evidenziano i risultati positivi di amministrazione. L'avanzo di amministrazione quantificato per l'esercizio finanziario 2013 ammonta a 44,4 milioni di euro, in aumento rispetto a quello calcolato per il 2012 pari a circa a 38,5 milioni. A riguardo è necessario precisare che i dati esposti nei documenti contabili consuntivi riassumono le movimentazioni finanziarie dei centri di Spesa, in seguito all'avvio del procedimento di consolidamento dei bilanci negli ultimi mesi dell'anno.
In particolare, con deliberazione del Consiglio di Amministrazione del 27 novembre 2013 (deliberazione n. 279) è stato adottato - a decorrere dal 1 gennaio 2014 - il Bilancio Unico di Ateneo. Il procedimento di consolidamento dei dati dei Centri di Spesa è avvenuta, inizialmente, mediante l'iscrizione nel Bilancio di Previsione 2013 dell'Amministrazione Centrale dei crediti e dei debiti non ancora riscossi e pagati.
Il rendiconto consuntivo dell'esercizio 2013 espone, quindi, i risultati della gestione

Viale Gallipoli, 49
I 73100 Lecce
T +39 0832 293044 – 635 – 571 - 578
F +39 0832 293564

finanziaria e patrimoniale dell'Università, così come si è generata e sviluppata nel corso dell'anno sulla base del bilancio di previsione approvato nella seduta del 21 dicembre 2012 dal Consiglio di Amministrazione (deliberazione n. 221), nonché sulla base delle variazioni deliberate nel corso dell'esercizio dal Consiglio e di quella resasi necessaria per l'avvio operativo della gestione finanziaria dell'esercizio 2014.

Il Conto Consuntivo relativo all'esercizio finanziario 2013 ha raggiunto un valore di entrate accertate, valutate al netto della partite di giro, di euro 197.385.860,02 (euro 121.391.817,92 nel 2012, evidenziando un incremento di 62,6 punti percentuali), mentre le risorse impegnate, al netto delle partite di giro, ammontano ad euro 130.607.971,54 (euro126.642.670,75 nel 2012, rilevando un aumento di 3,2 punti percentuali), rilevando un avanzo della gestione di competenza pari ad euro 66.777.888,48 contro un disavanzo di competenza di 5.250.852,83 milioni di euro registrato nel precedente esercizio. Tale risultato è attribuibile esclusivamente all'iscrizione dei dati finanziari dei Centri di Spesa, operazione propedeutica all'avvio del bilancio unico di Ateneo.
Al fine di agevolare la lettura contabile del Conto Consuntivo, per meglio comprendere i risultati raggiunti nel corso del 2013, le entrate vengono articolate nelle seguenti macrocategorie:

» Entrate Contributive,
» Assegnazioni Ministeriali,
» Entrate Proprie;

e le spese articolate nelle macrocategorie relative a:

» Spese Correnti,
» Spese in Conto Capitale.

Le *Entrate Contributive* si attestano a circa 15,6 milioni di euro e registrano un rapporto tra contribuzione studentesca (pari alle entrate accertate per tasse universitarie e per contributi universitari relativi ai corsi di laurea di primo e secondo livello e dei corsi di diploma) e Fondo per il Finanziamento Ordinario pari a 17,90 punti percentuali, inferiore al limite normativo (20%). In considerazione della nuova disciplina contenuta nell'art. 7, comma 42 della Decreto Legge 6 luglio 2012, n. 95 che definisce il nuovo limite alla contribuzione a carico degli studenti regolari e lo rapporta alla somma dei finanziamenti ministeriali correnti, il rapporto riferente l'anno 2013 rappresenta una valutazione in attesa di maggiori specifiche inerenti gli elementi di calcolo del rapporto e, comunque, il suddetto dato risulta sovrastimato.
Per quanto attiene le *Assegnazioni Ministeriali* - riepilogative dei conferimenti disposti dal MiUR a titolo di Fondo per il Finanziamento Ordinario, degli interventi destinati all'integrazione sociale ed all'assistenza degli studenti diversamente abili, del finanziamento del diritto allo studio riepilogativo della formazione post lauream e delle azioni finanziate dal Fondo per il sostegno giovani e per incentivare la mobilità degli studenti, delle assegnazioni avvenute in seguito alla ripartizione del Fondo per la Programmazione del sistema universitario e i conferimenti acquisiti da altri Ministeri per progetti e convenzioni - le somme accertate nell'esercizio finanziario 2013 risultano pari ad euro 79.580.573,34 e registrano un decremento dell'8,5% rispetto all'esercizio precedente (l'iscrizione finanziaria risultava pari ad euro 86.997.464,85).
Le *Entrate Proprie* – definite dalla somma dei trasferimenti ricevuti per lo svolgimento di attività connesse a Progetti di Ricerca, delle entrate derivanti da Enti territoriali, del settore pubblico e privato e dall'Unione Europea, dei proventi derivanti dalla vendita di beni e

Viale Gallipoli, 49
I 73100 Lecce
T +39 0832 293044 – 635 – 571 - 578
F +39 0832 293564

servizi e da redditi e proventi patrimoniali – risultano iscritte per un importo di 19,8 milioni di euro ed evidenziano una forte crescita rispetto alle somme accertate nell'anno 2012 che risultavano pari ad euro 5,6 milioni di euro. L'incremento è ascrivibile ai finanziamenti ricevuti per la gestione di Progetti di Ricerca: nell'anno 2012 è stata accertata una somma pari ad euro 2.156.843,51, mentre nell'anno 2013 le somme accertate ammontano ad euro 11.185.124,53.

Le *Spese Correnti* si sono assestate a oltre 119,5 milioni di euro, rilevando un lieve incremento dell'1,1% rispetto all'esposizione finanziaria del 2012 (pari a circa 118,2 milioni di euro). Analizzando l'evoluzione delle singole Categorie di bilancio si osserva in particolar modo:

- un decremento pari al 16,4% delle "Spese per il funzionamento degli Organi universitari" in seguito sia ai minori impegni inerenti i compensi dei membri del Collegio dei Revisori dei Conti sia alle prescrizioni normative interessanti la spesa per missioni e per emolumenti corrisposti agli organi di indirizzo, direzione e controllo (euro 162.723,92 la somma impegnata nel 2012, euro 136.009,85 quella riportata nel rendiconto finanziario 2013).
- un decremento della spesa per attività istituzionali per circa 5,2 milioni di euro (la spesa rilevata nell'anno 2012 risultava pari a 92,7 milioni di euro; nell'anno 2013 si assesta a 87,4 milioni di euro) a seguito della flessione relativa agli esborsi per emolumenti corrisposti al personale docente, ricercatore, al personale tecnico-amministrativo a tempo indeterminato e determinato ed alle competenze accessorie spettanti al personale in servizio;
- maggiori impegni di spesa finalizzati agli interventi a favore degli studenti che riportati nel Rendiconto dell'anno 2012 per un importo pari ad euro 798.769,16 si assestano nell'esercizio successivo ad euro 1.031.663,90 conseguentemente agli esborsi per borse incentivazione della frequenza universitaria (euro 68.891,13 nell'anno 2012 ed euro 206.436,25 in seguito alla spesa impegnata per il bando di concorso per l'assegnazione di 35 borse relativamente all'a.a. 2012/2013 e della conferma delle annualità relative agli aa.aa. 2011/2013 e 2012/2013), per assegni di tutorato (euro 24.638,45 la spesa impegnata per oneri nell'anno 2012 ed euro 111.009,23 quella del 2013 di cui 112mila euro destinati al finanziamento di 56 assegni) e per altri interventi (ad esempio mobilità dottorandi, erogazione al CUIS del contributo annuale, rimborso tasse e impegni di spesa connessi alla Commissione Diritto allo Studio);
- il versamento all'Entrata del Bilancio dello Stato dei risparmi di spesa derivanti dall'applicazione delle recenti norme di contenimento della spesa pubblica che riepiloga sia le riduzioni di spesa operate sul bilancio dell'Amministrazione Centrale sia quelle operate dai Centri di Spesa, pari ad euro 953.350,86.

Con riferimento alle *Spese in Conto Capitale*, nell'anno 2013 si evidenzia un incremento del 31,5% rispetto all'esercizio finanziario 2012 (euro 11.019.396,64 gli impegni esposti nel Rendiconto Finanziario 2013 ed euro 8.382.401,53 l'ammontare complessivamente impegnato nel 2012). Per ciò che rileva l'acquisizione di beni di uso durevole ed opere immobiliari, nell'anno 2013, la spesa impegnata risulta pari ad euro 2.645.886,01 di cui euro 2.181.616,00 iscritta nel partitario del Centro di Servizio per i Grandi Progetti riassumente i lavori di realizzazione di un edificio multipiano per laboratori e uffici finanziato nell'ambito del Programma Operativo Nazionale "Ricerca e Competitività" 2007-2013 – "Potenziamento del Center for Sustainable Energy, Environment and Mobility". La spesa per l'acquisizione di immobilizzazione tecniche passa da circa 913mila euro a 2,6

Viale Gallipoli, 49
I 73100 Lecce
T +39 0832 293044 – 635 – 571 - 578
F +39 0832 293564

milioni di euro in seguito alle iscrizioni riferenti le attrezzature tecnico scientifiche di competenza dei Centri di Spesa che risultano pari ad euro 2.286.754,40.
La spesa per la ricerca scientifica annota un incremento di circa 3,3 milioni di euro rispetto all'analoga spesa del 2012 (euro 2.311.845,59 la somma impegnata nell'esercizio finanziario 2012, euro 5.660.668,63 quella registrata nel successivo esercizio); in particolare, l'incremento di spesa registrato è principalmente ascrivibile al consolidamento dei debiti delle Strutture dipartimentali a seguito dell'introduzione del Bilancio unico di Ateneo.
Infine occorre in questa sede precisare che i numerosi vincoli imposti agli Atenei dalla Legge 6 agosto 2008, n. 133 e dalla Legge 30 luglio 2010, n. 122, nonché tutte le disposizioni legislative intervenute in materia di personale quali il limite di spesa per assegni fissi recentemente disciplinata dall'art. 5 del Decreto Legislativo 29 marzo 2012, n. 49, il limite di spesa per il personale a tempo determinato prescritto dall'art. 3, comma 80 della Legge 24 dicembre 2007 n. 244 e le disposizioni per il reclutamento nelle università hanno prodotto una contrazione dello spazio di autonomia finanziaria ed organizzativa ed hanno ampliato le difficoltà operative.

Per una più ampia trattazione dei dati riguardanti i vincoli normativi ed organizzativi che hanno interessato l'Università del Salento, nonché delle misure adottate per il rispetto dei suddetti vincoli, si rimanda alla relazione allegata al Conto Consuntivo per l'esercizio 2013 che, unitamente alla Relazione della Commissione Bilancio costituiscono un utile strumento di analisi e di rendicontazione dell'attività svolta e della più generale situazione economico-finanziaria dell'Ateneo. Un sentito ringraziamento rivolgo al Delegato al Bilancio, alla Ripartizione Affari Finanziari e a tutti gli Uffici che hanno collaborato, fornendo dati ed informazioni, alla predisposizione del Conto Consuntivo che sottopongo alla Vostra approvazione.

UNIVERSITÀ DEL SALENTO

RELAZIONE DELLA COMMISSIONE BILANCIO AL CONTO CONSUNTIVO 2013

Maggio 2014

Viale Gallipoli, 49
I 73100 Lecce
T +39 0832 293044 – 635 – 571 - 578
F +39 0832 293564

La Commissione Bilancio nella seduta del 12 maggio 2014 ha esaminato gli elaborati componenti il Conto Consuntivo (Rendiconto Finanziario, Situazione Patrimoniale e Situazione Amministrativa) ed ha espresso parere favorevole ai documenti.
Il risultato complessivo netto dell'attività finanziaria universitaria viene riepilogato dall'Avanzo di Amministrazione, che per il corrente anno è stato determinato in euro 102.629.473,24 e risulta in aumento rispetto a quello calcolato nell'anno 2012 (euro 38.590.561,18) e nell'anno 2011(euro 44.671.201,72). Tale aumento deriva dalla contabilizzazione dei residui attivi e del fondo cassa dei Dipartimenti i cui bilanci sono confluiti nel bilancio unico dell'Amministrazione centrale il 31 dicembre 2013.
A tal proposito, occorre specificare che il Senato Accademico ed il Consiglio di Amministrazione, nelle rispettive sedute del 26 e 27 novembre 2013, hanno deliberato di introdurre - a decorrere dal 1° gennaio 2014 - il Bilancio Unico di Ateneo Annuale e Pluriennale, indicando le linee operative per il consolidamento dei bilanci dei centri di Spesa. In particolare sono stati migrati nella gestione di competenza dell'Amministrazione Centrale e dell'esercizio 2013 tutti i crediti (quali residui attivi) e tutti i debiti (quali residui passivi) dei Dipartimenti/Centri non ancora incassati o pagati alla data del 31 dicembre 2013. Inoltre con successiva delibera n. 21 del Consiglio di Amministrazione del 30 gennaio 2014 (variazione di bilancio n. 1/2014) sono state completate le attività di iscrizione nel Bilancio Unico 2014 delle risorse necessarie allo svolgimento delle attività dipartimentali, mediante applicazione di avanzo presunto relativo ai rispettivi Centri (euro 58.147.351,37).
Nella Tabella riportata di seguito viene evidenziato l'andamento delle grandezze finanziarie componenti l'Avanzo di Amministrazione. In particolare il Fondo di Cassa, riveniente dalla somma algebrica dei flussi dei pagamenti e delle riscossioni nell'esercizio di competenza, evidenzia nel biennio 2012-2013 un saldo crescente mentre risulta in evidente diminuzione nel triennio. I residui attivi, nel medesimo segmento temporale, annotano un incremento del 22,85% (euro 57.982.477,78 nel 2012, euro 71.232.633,27) nel 2013 imputabile per circa 17,9 milioni di euro al consolidamento dei conti dei Dipartimenti/Centri a seguito dell' introduzione del Bilancio unico di Ateneo. Il valore dei residui passivi è sostanzialemnte stabile, indicando una contrazione del 0,56%.

	2011		2012		2013	
Fondo cassa al 01/01		16.261.725,59		634.066,93		5.763.743,65
Riscossioni	207.230.438,03		174.036.578,86		218.923.986,35	
Pagamenti	222.858.096,69		168.906.902,14		168.274.947,01	
		- 15.627.658,66		5.129.676,72		50.649.039,34
Fondo cassa al 31/12		**634.066,93**		**5.763.743,65**		**56.412.782,99**
Residui attivi	81.820.071,02		57.982.477,78		71.232.633,27	
Residui passivi	37.782.936,23		25.155.660,25		25.015.943,02	
		44.037.134,79		**32.826.817,53**		**46.216.690,25**
AVANZO DI AMMINISTRAZIONE		***44.671.201,72***		***38.590.561,18***		***102.629.473,24***

I mutamenti intervenuti nelle politiche di bilancio possono essere valutati contabilmente anche attraverso l'analisi del risultato di competenza, che analizza il solo aspetto giuridico della gestione in quanto deriva dalla differenza tra le spese impegnate e l'ammontare delle entrate accertate.
Il calcolo di tale grandezza finanziaria viene esposto nella successiva tabella (i dati risultano al netto delle partite di giro) dalla quale emerge - per il 2013 - un risultato della gestione positivo in seguito alle maggiori entrate accertate rispetto alle spese impegnate per euro 66.777.888,48, contro un disavanzo

Viale Gallipoli, 49
I 73100 Lecce
T +39 0832 293044 – 635 – 571 - 578
F +39 0832 293564

di competenza rilevato nel 2012 pari ad euro 5.250.852,83 ed un avanzo nel 2011 di euro 9.626.051,23.
Tale risultato è in gran parte imputabile alle operazioni contabili effettuate nel mese di dicembre 2013 relative all'iscrizione dei crediti e dei debiti dei Dipartimenti/Centri nel Bilancio dell'Amministrazione Centrale a seguito dell'avvio del Bilancio Unico di Ateneo.

	2011	2012	2013
Entrate Accertate	190.260.321,29	121.391.817,92	197.385.860,02
Spese Impegnate	180.634.270,06	126.642.670,75	130.607.971,54
RISULTATO FINANZIARIO DI COMPETENZA	***9.626.051,23***	***-5.250.852,83***	***66.777.888,48***

Le entrate accertate nel 2013, al netto delle partite di giro, ammontano ad euro 197.385.860,02, aumentando rispetto all'esercizio 2012 di oltre 62 punti percentuali; le spese impegnate ammontano ad euro 130.607.971,54 ed annotano un incremento rispetto al precedente esercizio del 3,13%.
Nella tabella esposta di seguito sono rappresentati i risultati della gestione corrente e della gestione in conto capitale.

Tipologia Entrate/Uscite	2011		2012		2013	
	Importi	E/U	Importi	E/U	Importi	E/U
Entrate correnti	161.814.627,29		119.518.565,92		174.225.829,19	
Spese Correnti	160.576.294,06		118.260.269,22		119.588.574,90	
Risultato gestione corrente	***1.238.333,23***	100,77%	***1.258.296,70***	101,06%	***54.637.254,29***	145,69%
Entrate in Conto Capitale	28.445.694,00		1.873.252,00		23.160.030,83	
Spese in Conto Capitale	20.057.976,00		8.382.401,53		11.019.396,64	
Risultato gestione in conto capitale	***8.387.718,00***	141,82%	***-6.509.149,53***	22,35%	***12.140.634,19***	210,18%
AVANZO/DISAVANZO DI COMPETENZA	**9.626.051,23**		**-5.250.852,83**		**66.777.888,48**	

La differenza tra le entrate e le spese correnti determina un risultato della gestione corrente positivo pari ad euro 54.637.254,29, così come anche positivo è il risultato della gestione in conto capitale che risulta pari ad euro 12.140.634,19. In particolare, il rapporto tra entrate e spese correnti presenta un valore superiore a quello calcolato nel 2012 (101,06% nel 2012, 145,69% nel 2013), ascrivibile principalmente al riversamento delle giacenze dei conti di tesoreria dei Dipartimenti/Centri al conto di tesoreria dell'Amministrazione Centrale; la dinamica del flusso in conto capitale annota un notevole incremento del rapporto tra entrate e spese (22,35% nel 2012, 210,18% nel 2013), derivante dall'iscrizione nel bilancio dell'Amministrazione centrale dei crediti vantati dai Dipartimenti/Centri nei confronti di terzi finanziatori per il sostegno dell'attività di ricerca.
Le entrate totali accertate nell'esercizio finanziario 2013 ammontano ad euro 197.385.860,02, in incremento rispetto al precedente esercizio del 62,60%.
Le *Entrate correnti* (pari alla somma dei primi tre Titoli di bilancio) totalizzano un ammontare pari ad euro 174.225.829,19, rilevando un aumento di euro 54.707.263,27 (pari a 45,77 punti percentuali) rispetto al precedente esercizio finanziario.
Analizzando l'evoluzione delle singole categorie di entrata si osserva che:

Viale Gallipoli, 49
I 73100 Lecce
T +39 0832 293044 – 635 – 571 - 578
F +39 0832 293564

- la categoria riferente i "Trasferimenti da parte delle Regioni, Province e Comuni" annota maggiori accertamenti per circa 2 milioni di euro (euro 1.895.660,04 le entrate accertate nel 2012 ed euro 3.917.743,67 l'iscrizione contabile del 2013). In particolare nel 2013 sul capitolo *Dalle Regioni – Altri trasferimenti* risulta registrata l'assegnazione straordinaria da parte della Regione Puglia (pari ad euro 918.647,33) finalizzata a garantire i servizi agli studenti ed a favorire il diritto allo Studio e l'assegnazione (pari ad euro 890.321,95) a valere sul Programma Operativo Puglia FSE 2007/2013 destinata al finanziamento di n. 32 borse di dottorato del XXVIII ciclo; inoltre per quanto concerne le entrate derivanti da Province, nel 2013 risulta accertata la somma (pari ad euro 1.041.824,75) inerente la Convenzione sottoscritta con la Provincia di Brindisi per la delocalizzazione dei Corsi di Laurea della ex Facoltà di Scienze Sociali, Politiche e del Territorio e della ex Facoltà di Ingegneria Aerospaziale dell'Università del Salento.

Tit.	Cat.	Descrizione	€		%		Δ %
			2012	2013	2012	2013	2013 2012
1		***ENTRATE CONTRIBUTIVE***	***14.693.453,29***	***15.613.437,84***	***100,0%***	***100,0%***	***6,3%***
	01	Tasse, soprattasse e contributi scolastici	14.693.453,29	15.613.437,84	100,0%	100,0%	6,3%
2		***TRASFERIMENTI CORRENTI***	***92.145.006,72***	***97.099.389,07***	***100,0%***	***100,0%***	***5,4%***
	02	Trasferimenti da parte dello Stato	89.154.308,36	90.765.697,87	96,8%	93,5%	1,8%
	03	Trasferimenti da parte di Regioni, Province e Comuni	1.895.660,04	3.917.743,67	2,1%	4,0%	106,7%
	04	Trasferimenti da parte di Enti del settore pubblico e privato	1.095.038,32	2.415.947,53	1,2%	2,5%	120,6%
3		***ENTRATE DIVERSE***	***12.680.105,91***	***61.513.002,28***	***100,0%***	***100,0%***	***385,1%***
	05	Entrate deivanti dalla vendita di beni e servizi	363.562,14	558.179,52	2,9%	0,9%	53,5%
	07	Redditi e proventi patrimoniali	160.474,63	126.176,27	1,3%	0,2%	-21,4%
	08	Poste correttive e compensative di spese correnti	12.125.636,81	60.798.626,49	95,6%	98,8%	401,4%
	09	Entrate non classificabili in altre voci	30.432,33	30.020,00	0,2%	0,0%	-1,4%
5		***TRASFERIMENTI IN CONTO CAPITALE***	***1.873.252,00***	***23.160.030,83***	***100%***	***100%***	***1136%***
	11	Trasferimenti dello Stato	1.873.252,00	15.450.003,55	100,0%	66,7%	724,8%
	12	Trasferimenti dalle Regioni, Province e Comuni	-	1.188.180,58	0,0%	5,1%	100,0%
	13	Trasferimenti da parte di Enti del settore pubblico e privato e dall'UE	-	6.521.846,70	0,0%	28,2%	100,0%
TOTALE ENTRATE			**121.391.817,92**	**197.385.860,02**	**100%**	**100%**	**62,60%**

- La categoria "Poste correttive e compensative di spese correnti" registra un incremento di oltre 48,6 milioni di euro imputabile agli accertamenti contabilizzati a seguito al riversamento delle giacenze dei conti di tesoreria dei Dipartimenti/Centri a quella dell'Amministrazione Centrale.

Le E*ntrate in conto capitale* accertate nell'esercizio 2013 totalizzano un importo di circa 23,1 milioni di euro, mentre nel 2012 si attestavano a complessivi 1,8 milioni di euro. Tale incremento è imputabile ai trasferimenti ministeriali riferenti le attività progettuali di ricerca di alto contenuto scientifico e tecnologico finanziate dal Fondo per gli Investimenti della Ricerca di Base svolte dai Dipartimenti/Centri.

Per ciò che rileva la sezione della spesa impegnata, le annotazioni contabili nell'esercizio finanziario 2013 ammontano complessivamente a 130,6 milioni di euro, rilevando un incremento di circa 4 milioni di euro rispetto al 2012.

Nello specifico le S*pese correnti* annotano un lieve incremento del 1,1% rispetto all'esposizione finanziaria registrata nel precedente esercizio (euro 119.588.574,90 la spesa rilevata nel 2013 ed euro 118.260.269,22 quella relativa al 2012). Analizzando le singole Categorie di Bilancio si osserva nel biennio 2012-2013 un decremento delle "Spese per le attività istituzionali ed oneri connessi" (categoria 02) di oltre 5,2 milioni di euro imputabile ai minori impegni di spesa per stipendi al personale docente (1,2 milioni di euro), al personale ricercatore (circa 205mila euro), al personale tecnico amministrativo a tempo determinato (oltre 1 milione di euro) ed al personale tecnico amministrativo a tempo indeterminato (oltre 860 mila euro).

Viale Gallipoli, 49
I 73100 Lecce
T +39 0832 293044 – 635 – 571 - 578
F +39 0832 293564

Infine si contrae di circa 1,9 milioni di euro la spesa per competenze accessorie al personale imputabile in particolare:

- alla riduzione annotata nel Fondo unico per il trattamento accessorio del personale tecnico amministrativo, nel Fondo per la retribuzione di posizione e di risultato del personale della categoria EP e nel Fondo per la corresponsione del compensi per lavoro straordinario (euro 1.924.658,67 le risorse impegnate nel 2012 ed euro 996.816,56 quelle impegnate nel 2013);
- alla contrazione della spesa per il trattamento accessorio dei Collaboratori ed esperti linguistici di madre lingua per oltre 270 mila euro.

Tit.	Cat.	VOCI DI BILANCIO	€		%		Δ %
			2012	2013	2012	2013	2013 2012
1	01	Spese per il funzionamento degli Organi Universitari	162.723,92	136.009,85	0,14%	0,11%	-16,4%
	02	Spese per attività istituzionali ed oneri connessi	92.700.367,58	87.413.161,40	78,39%	73,09%	-5,7%
	03	Spese per l'acquisto di beni e servizi	15.268.415,24	14.718.341,73	12,91%	12,31%	-3,6%
	04	Trasferimenti passivi	6.800.018,21	13.369.932,56	5,75%	11,18%	96,6%
	05	Oneri finanziari	32.054,85	26.317,68	0,03%	0,02%	-17,9%
	06	Oneri tributari	1.112.362,70	1.384.151,44	0,94%	1,16%	24,4%
	07	Spese per il funzionamento degli Istituti e Centri	0,00	8.137,14	0,00%	0,01%	0,0%
	08	Poste correttive e compensative delle entrate correnti	2.146.175,14	2.461.605,92	1,81%	2,06%	14,7%
	09	Spese non classificabili in altre voci	38.151,58	70.917,18	0,03%	0,06%	85,9%
TOTALE SPESE CORRENTI			**118.260.269,22**	**119.588.574,90**	**100%**	**100%**	**1,1%**
2	10	Acquisizione di beni di uso durevole ed opere immobiliari	5.151.612,14	2.645.886,01	61,46%	24,01%	-48,6%
	11	Acquisizione di immobilizzazioni tecniche	913.693,80	2.710.523,67	10,90%	24,60%	196,7%
	12	Spese per la ricerca scientifica	2.311.845,59	5.660.668,63	27,58%	51,37%	144,9%
	13	Acquisto di titoli pubblici e privati e partecipazioni in imprese spin off	5.250,00	2.318,33	0,06%	0,02%	-55,8%
TOTALE SPESE IN CONTO CAPITALE			**8.382.401,53**	**11.019.396,64**	**100%**	**100%**	**31,5%**
TOTALE GENERALE			**126.642.670,75**	**130.607.971,54**	**100%**	**100%**	**3,1%**

La categoria "Trasferimenti passivi" rileva un incremento di 6,5 milioni di euro ascrivibile ai maggiori impegni registrati per le quote finanziarie di Progetti di ricerca gestiti dai Dipartimenti.

Le *Spese in conto capitale* rilevano un incremento del 31,5% rispetto all'esercizio finanziario 2012 (euro 8.382.401,53 il dato rilevato nel 2012, euro 11.019.396,64 l'ammontare complessivamente impegnato nel 2013). Per ciò che rileva l'acquisizione di beni di uso durevole ed opere immobiliari (categoria 10), si precisa che nell'anno 2013, è stata impegnata una somma pari ad euro 2.181.616,00 iscritta nel partitario del Centro di Servizio per i Grandi Progetti e risulta riferente i lavori di realizzazione di un edificio multipiano per laboratori e uffici finanziato nell'ambito del Programma Operativo Nazionale "Ricerca e Competitività" 2007-2013 – "Potenziamento del Center for Sustainable Energy, Environment and Mobility". L'incremento annotato dalla Categoria di Bilancio "Acquisizione immobilizzazione tecniche" risente delle iscrizioni di competenza dei Centri di Spesa che, per i soli impegni di spesa per attrezzature tecnico scientifiche, concentrano un importo pari ad euro 2.286.754,40. Il trend della spesa per la ricerca scientifica indica un incisivo incremento di circa 3,3 milioni di euro rispetto al 2012 (euro 2.311.845,59 la somma impegnata nell'esercizio finanziario 2012, euro 5.660.668,63 quella registrata nel 2013); in particolare la spesa per ricerca scientifica di base a valere sui fondi FIRB e FAR che passa da euro 303.224,00 nel 2012 a euro 3.840.621,34 nel 2013 (di cui euro 3.391.680,34 imputabile agli impegni dei Centri di Spesa).

Al fine di rendere esaustiva l'analisi dei dati finanziari, si propongono alcune informazioni sulla consistenza dell'Avanzo di Amministrazione disponibile. L'avanzo di amministrazione quantificato per

Viale Gallipoli, 49
I 73100 Lecce
T +39 0832 293044 – 635 – 571 - 578
F +39 0832 293564

l'esercizio finanziario 2013 ammonta ad euro 102.629.473,24 in aumento rispetto a quello calcolato nel 2012 (pari a circa 44,6 milioni di euro) ascrivibile al procedimento di consolidamento dei Conti delle strutture dipartimentali .

L'avanzo disponibile, quantificato dopo aver decurtato le somme riportate e l'avanzo di amministrazione applicato presuntivamente in sede di composizione del bilancio di previsione 2014, è pari ad euro 2.577.063,77 (in aumento rispetto a quello registrato nel 2012 pari ad euro 1.739.483,64).

	2012	2013
AVANZO DI AMMINISTRAZIONE	***44.671.201,72***	***102.629.473,24***
Applicazione avanzo di amministraione presunto Dipartimenti/Centri - Bilancio Unico		***58.147.351,37***
Spese finalizzate:		
Riporti - Spese Correnti	15.330.420,43	20.010.512,42
Riporti - Spese in Conto Capitale	23.101.297,65	18.894.545,68
Avanzo applicato in sede previsionale	4.500.000,00	3.000.000,00
Totale Spese finalizzate	**42.931.718,08**	**41.905.058,10**
Avanzo disponibile	**1.739.483,64**	**2.577.063,77**

Nella tabella di seguito esposta si riporta un'ipotesi di utilizzo dell'avanzo disponibile 2013 da destinare alla copertura finanziaria di impegni non derogabili:

Avanzo disponibile 2013 (a)	**2.577.063,77**
Applicazione di Avanzo per somme incassate anno precedente:	
Fondo per il merito accademico - anno 2011 - incasso 2173/2012	192.513,00
Fondo per il merito accademico - anno 2013 - incasso 10783/2013	617.261,00
Fondo per il merito accademico - anno 2012 - incasso 9591/2013	515.781,00
Assegnazione ministeriale per accertamenti medico legali - incasso 6091/2013	1.666,00
Riassegnazione fondi per supplenze e contratti a.a 2012/2013 - ex Fac. di Scienze Sociali, Politiche e del Territorio (Accertamento n. 8790/2013)	111.570,24
Applicazione di avanzo per mandati inestinti al 31/12/2013	516.967,86
Accertamenti non contabilizzati in uscita per dottorati di ricerca finanziati da enti pubblici e privati	108.588,54
Riassegnazione fondi per supplenze e contratti a.a 2012/2013 - Scuola di Specializzazione Per le Professione Legali (Accertamento n. 8064/2013)	30.100,00
Riassegnazione fondi Incentivi di progettazione per la realizzazione Corpo Z CRAIM e consolidamento statico Edificio Principe Umberto	14.843,42
Incassi 2013 non coperti da accertamenti dei Dipartimenti/Centri	114.119,80
Totale Spese finalizzate (b)	**2.223.410,86**
Altre applicazioni di Avanzo:	
Assegni di tutorato - impegni perenti nn. 5891001/2008 - 938001/2008 - 8208/2009 - 3146/2010-8809/2011-2658/2011	52.078,37
Riassegnazione somme a seguito di riduzioni impegni Strutture dipartimentali	184.459,47
Verifiche art. 1, c. 56-65, L. 662/1996 e art. 53 D.Lgs. 165/2001 - Indagine Guardia Finanza (Buonerba prof. Massimo)	7.829,98
Rimborso assicurativo per i danni al Faro della Palascia di Otranto - Assegnazione al Disteba	15.992,00
Totale spese da sostenere con applicazione di avanzo (c)	**260.359,82**
RESIDUO AVANZO DISPONIBILE (a-b-c)	**93.293,09**

Viale Gallipoli, 49
I 73100 Lecce
T +39 0832 293044 – 635 – 571 - 578
F +39 0832 293564

La Commissione Bilancio propone di non utilizzare, al momento, l'avanzo libero residuo per poter far fronte all'eventuale reiscrizione di residui perenti e per tener conto del livello di rischio di alcuni accertamenti di difficile esigibilità riportati nell'elenco «crediti di difficile esigibilità» allegato al Conto Consuntivo come previsto dal D.I. MIUR-MEF n. 48 del 30 gennaio 2014, art. 2 c.1, lettera d).
Per completezza informativa la Commissione Bilancio fa presente che, per il 2013 risulta al momento libero e disponibile unicamente il Fondo di Riserva che alla data del 30 aprile ammonta ad euro 599.933,33.
Tenuto conto del complessivo quadro finanziario, emerge chiaramente un segnale di forte contrazione della spesa per il personale e della sua consistenza numerica. Tale spesa è coerente con i limiti normativi previsti ed espressi dal rapporto prescritto dall'art. 5 D. Lgs. 29 marzo 2012 n. 49, che calcolato - relativamente all'anno 2012 - si attesta ad un valore pari al 77,76%. La spesa complessiva sostenuta nel 2013 per il personale di ruolo (comprensiva degli oneri a carico dell'Amministrazione e dei compensi accessori) risulta pari a circa 73,6 milioni di euro; il Fondo per il Finanziamento Ordinario assegnato per il medesimo esercizio è pari 76,7 milioni euro, evidenziando un livello di rigidità finanziaria dimostrata dal ridotto margine residuo (poco superiore a 3 milioni di euro). La situazione finanziaria così rappresentata conduce ad una vistosa riduzione delle opportunità di sviluppo, soprattutto se i finanziamenti ministeriali rimarranno costanti.

	2013
Personale docente	31.886.056,59
Ricercatori	17.021.458,62
Dirigenti e Personale TA a tempo indeterminato	19.305.584,39
Dirigenti e Personale TA a tempo determinato	1.503.310,58
Collaboratori ed esperti linguistici	2.221.028,28
Trattamento accessorio	1.384.743,29
Contratti per incarichi di insegnamento (a carico dell'Ateneo)	283.372,94
Totale	**73.605.554,69**
Fondo per il Finanziamento Ordinario	**76.789.185,00**

Dai Conti Consuntivi emerge, inoltre, che il processo di riduzione progressiva e costante delle spese fisse effettuato dall'Università ha consentito di non creare squilibri di bilancio.
La Commissione Bilancio esprime, poi, un particolare ringraziamento al personale della Ripartizione Affari Finanziari che ha partecipato, con impegno e competenza, alla predisposizione dei documenti che compongono il Conto Consuntivo 2013.

UNIVERSITÀ DEL SALENTO

CONTO CONSUNTIVO 2013

RELAZIONE TECNICA

RIPARTIZIONE AFFARI FINANZIARI – *Ufficio Programmazione e Bilancio*

INDICE

PREMESSA 5

ENTRATE 6

AVANZO DI AMMINISTRAZIONE 2012 "RIPORTATO"SULLE SPESE CORRENTI E SULLE SPESE IN CONTO CAPITALE 6

TITOLO I - ENTRATE CONTRIBUTIVE 8

CATEGORIA 1 "TASSE SOPRATTASSE E CONTRIBUTI SCOLASTICI" 8

TITOLO II - ENTRATE DERIVANTI DA TRASFERIMENTI CORRENTI 8

CATEGORIA 2 "TRASFERIMENTI DA PARTE DELLO STATO" 8

CATEGORIA 3 "TRASFERIMENTI DA PARTE DELLE REGIONI, PROVINCE E COMUNI" 9

CATEGORIA 4 "TRASFERIMENTI DA PARTE DI ALTRI ENTI DEL SETTORE PUBBLICO E PRIVATO E UNIONE EUROPEA" 9

TITOLO III - ENTRATE DIVERSE 10

CATEGORIA 5 "ENTRATE DERIVANTI DALLA VENDITA DI BENI E SERVIZI" 10

CATEGORIA 6 "PROVENTI DERIVANTI DALLA GESTIONE DI REPARTI CLINICI CONVENZIONATI" 10

CATEGORIA 7 "REDDITI E PROVENTI PATRIMONIALI" 10

CATEGORIA 8 "POSTE CORRETTIVE E COMPENSATIVE DI SPESE CORRENTI" 11

CATEGORIA 9 "ENTRATE NON CLASSIFICABILI IN ALTRE VOCI" 11

TITOLO IV -ENTRATE PER ALIENAZIONE DI BENI PATRIMONIALI E RISCOSSIONE DI CREDITI 11

CATEGORIA 10 "ALIENAZIONE DI IMMOBILI E DIRITTI REALI" 11

TITOLO V - ENTRATE DERIVANTI DA TRASFERIMENTI IN CONTO CAPITALE 11

CATEGORIA 11 "TRASFERIMENTI DELLO STATO" 12

CATEGORIA 12 "TRASFERIMENTI DELLE REGIONI, PROVINCE E COMUNI" 12

CATEGORIA 13 "TRASFERIMENTI DA ALTRI ENTI DEL SETTORE PUBBLICO E PRIVATO" 12

TITOLO VI - ENTRATE DERIVANTI DA ACCENSIONE DI PRESTITI 12

TITOLO VII - PARTITE DI GIRO E CONTABILITÀ SPECIALI 13

CATEGORIA 15 "ENTRATE AVENTI NATURA DI PARTITE DI GIRO" 13

CATEGORIA 16 "CONTABILITÀ SPECIALI" 13

CONCLUSIONI 13

USCITE 15

TITOLO I - SPESE CORRENTI 15

CATEGORIA 1 "SPESE PER IL FUNZIONAMENTO DEGLI ORGANI UNIVERSITARI" 15

CATEGORIA 2 "SPESE PER L'ATTIVITÀ' ISTITUZIONALI E ONERI CONNESSI" 16

CATEGORIA 3 "SPESE PER L'ACQUISTO DI BENI E SERVIZI" 17

CATEGORIA 4 "TRASFERIMENTI PASSIVI" 17

CATEGORIA 5 "ONERI FINANZIARI" 18

CATEGORIA 6 "ONERI TRIBUTARI" 18

CATEGORIA 7 "SPESE PER IL FUNZIONAMENTO DEGLI ISTITUTI, CENTRI, ECC." 18

CATEGORIA 8 "POSTE CORRETTIVE E COMPENSATIVE DELLE ENTRATE CORRENTI" 19

CATEGORIA 9 "SPESE NON CLASSIFICABILI IN ALTRE VOCI" 19

TITOLO II - SPESE IN CONTO CAPITALE **20**
CATEGORIA 10 "ACQUISIZIONE BENI DI USO DUREVOLE ED OPERE IMMOBILIARI" 20
CATEGORIA 11 "ACQUISIZIONE DI IMMOBILIZZAZIONI TECNICHE" 20
CATEGORIA 12 "SPESE PER LA RICERCA SCIENTIFICA" 21
CATEGORIA 13 "ACQUISTO DI TITOLI PUBBLICI E PRIVATI" 21
CATEGORIA 14 "RIMBORSO MUTUI E PRESTITI" 21

TITOLO III - ESTINZIONE DI MUTUI E PRESTITI **21**

TITOLO IV - PARTITE DI GIRO E CONTABILITÀ' SPECIALI **21**
CATEGORIA 15 "PARTITE DI GIRO" 21
CATEGORIA 16 "CONTABILITA' SPECIALI" 22
CONCLUSIONI 22

GESTIONE DEI RESIDUI **23**

RESIDUI ATTIVI **24**

TITOLO I - ENTRATE CONTRIBUTIVE **24**
CATEGORIA 1 "TASSE SOPRATTASSE E CONTRIBUTI SCOLASTICI" 24

TITOLO II - ENTRATE DERIVANTI DA TRASFERIMENTI CORRENTI **24**
CATEGORIA 2 "TRASFERIMENTI DA PARTE DELLO STATO" 24
CATEGORIA 3 "TRASFERIMENTI DA PARTE DELLE REGIONI, PROVINCE E COMUNI" 24
CATEGORIA 4 "TRASFERIMENTI DA ALTRI ENTI DEL SETTORE PUBBLICO E PRIVATO" 25

TITOLO III - ENTRATE DIVERSE **25**
CATEGORIA 5 "ENTRATE DERIVANTI DALLA VENDITA DI BENI E SERVIZI" 25
CATEGORIA 6 "PROVENTI DERIVANTI DA GESTIONI DI RAPPORTI CLINICI CONVENZIONATI" 25
CATEGORIA 7 "REDDITI E PROVENTI PATRIMONIALI" 25
CATEGORIA 8 "POSTE CORRETTIVE E COMPENSATIVE DI SPESE CORRENTI" 25
CATEGORIA 9 "ENTRATE NON CLASSIFICABILI IN ALTRE VOCI" 26

TITOLO IV -ENTRATE PER ALIENAZIONE DI BENI PATRIMONIALI E RISCOSSIONE DI CREDITI **26**
CATEGORIA 10 "ENTRATE PER ALIENAZIONE DI BENI PATRIMONIALI E RISCOSSIONE CREDITI" 26

TITOLO V - ENTRATE DERIVANTI DA TRASFERIMENTI IN CONTO CAPITALE **26**
CATEGORIA 11 "TRASFERIMENTI DELLO STATO" 26
CATEGORIA 12 "TRASFERIMENTI DELLE REGIONI, PROVINCE E COMUNI" 26
CATEGORIA 13 "TRASFERIMENTI DA ALTRI ENTI DEL SETTORE PUBBLICO E PRIVATO E DALL'UNIONE EUROPEA" 27

TITOLO VI - ENTRATE DERIVANTI DA ACCENSIONE DI PRESTITI **27**
CATEGORIA 14 "ENTRATE DERIVANTI DA ACCENZIONE DI MUTUI" 27

TITOLO VII - PARTITE DI GIRO E CONTABILITÀ SPECIALI **27**
CATEGORIA 15 "ENTRATE AVENTI NATURA DI PARTITE DI GIRO" 27
CATEGORIA 16 "CONTABILITA' SPECIALI" 27
CONCLUSIONI 27

RESIDUI PASSIVI **28**

TITOLO I – SPESE CORRENTI **28**
CATEGORIA 1 "SPESE PER IL FUNZIONAMENTO DEGLI ORGANI UNIVERSITARI" 28
CATEGORIA 2 "SPESE PER ATTIVITA' ISTITUZIONALI ED ONERI CONNESSI" 28
CATEGORIA 3 "SPESE PER L'ACQUISTO DI BENI E SERVIZI" 28

CATEGORIA 4 "TRASFERIMENTI PASSIVI"....28
CATEGORIA 5 "ONERI FINANZIARI"....28
CATEGORIA 6 "ONERI TRIBUTARI"....29
CATEGORIA 7 "SPESE PER IL FUNZIONAMENTO ISTITUTI, CENTRI, ETC."....29
CATEGORIA 8 "POSTE CORRETTIVE E COMPENSATIVE DELLE ENTRATE CORRENTI"....29
CATEGORIA 9 "SPESE NON CLASSIFICABILI IN ALTRE VOCI"....29

TITOLO II - SPESE IN CONTO CAPITALE....29
CATEGORIA 10 "ACQUISIZIONE BENI DI USO DUREVOLI ED OPERE IMMOBILIARI"....29
CATEGORIA 11 "ACQUISTO DI IMMOBILIZZAZIONI TECNICHE"....29
CATEGORIA 12 "SPESE PER LA RICERCA SCIENTIFICA"....30
CATEGORIA 13 "ACQUISTO DI TITOLI PUBBLICI E PRIVATI E PARTECIPAZIONE IN IMPRESE SPIN OFF"....30
CATEGORIA 14 "RIMBORSO MUTUI E PRESTITI"....30

TITOLO IV - PARTITE DI GIRO E CONTABILITÀ' SPECIALI....30
CATEGORIA 15 "SPESE AVENTI NATURA DI PARTITE DI GIRO"....30
CATEGORIA 16 "CONTABILITA' SPECIALI"....30

CONCLUSIONI....31

CONSIDERAZIONI FINALI....32

PREMESSA

Il Conto Consuntivo, evidenzia i risultati conseguiti a seguito delle operazioni di gestione dell'esercizio finanziario 2013 e risulta redatto in conformità al vigente Regolamento per l'Amministrazione, Finanza e Contabilità emanato con D.R. n. 1707 del 19.07.2002 e ss.mm.ii. Esso è composto dal Rendiconto Finanziario, dalla Situazione Patrimoniale e dalla Situazione Amministrativa:

- il R*endiconto Finanziario* espone distintamente per titoli, categorie e capitoli i risultati della gestione finanziaria sia per competenza che per residui mettendo a confronto le previsioni iniziali, le variazioni intervenute nel corso dell'esercizio e le previsioni definitive risultanti alla fine del periodo di riferimento. Il modello contabile evidenzia altresì gli accertamenti e gli impegni di competenza, le somme riscosse e quelle pagate, nonché quelle confluite nei residui attivi e passivi;
- la S*ituazione Patrimoniale consolidata* evidenzia gli elementi patrimoniali attivi e passivi all'inizio dell'esercizio, gli incrementi e le diminuzioni registrate nel corso dell'esercizio, le consistenze finali il cui risultato algebrico esprime il patrimonio netto risultante alla chiusura dell'esercizio;
- la *situazione amministrativa* evidenzia il risultato di amministrazione partendo dal fondo di cassa finale, determinato come risultato algebrico del fondo di cassa iniziale con riscossioni e pagamenti, al quale sono sommati algebricamente i residui attivi e passivi totali finali.

Nel corso dell'esercizio finanziario 2013, in relazione a specifiche esigenze di natura gestionale o contabile, sono state adottate le opportune e necessarie variazioni di bilancio che hanno condotto all'utilizzo dell'Avanzo di Amministrazione dell'esercizio finanziario 2012 e del Fondo di Riserva.
Tutte le variazioni in diminuzione o in aumento, rispetto alla previsione iniziale, sono state approvate nelle forme e nei procedimenti richiesti dall'art.15 del Regolamento per l'Amministrazione, Finanza e Contabilità dell'Università del Salento.

Con deliberazione n. 279 del 27 novembre 2013 il Consiglio di Amministrazione ha deliberato di introdurre, a decorrere dal 1° gennaio 2014, il Bilancio Unico di Ateneo Annuale e Pluriennale su parere favorevole del Senato Accademico espresso con delibera n. 120 del 26 novembre 2013 ed ha indicato le linee operative per il consolidamento dei bilanci.
In particolare sono stati migrati nel Bilancio 2013 dell'Amministrazione Centrale tutti i crediti come residui attivi e tutti i debiti come residui passivi dei Dipartimenti/Centri non ancora incassati o pagati alla data del 31 dicembre 2013. Inoltre con successiva delibera n. 21 del Consiglio di Amministrazione del 30 gennaio 2014 (variazione di bilancio n. 1/2014) sono state completate le attività di iscrizione nel Bilancio Unico 2014 delle risorse necessarie allo svolgimento delle attività dipartimentali.

Inoltre, in ottemperanza all'art. 42 del predetto Regolamento è stato elaborato il riaccertamento dei residui attivi e passivi provenienti dagli esercizi finanziari anteriori al 2013 per il quale sono stati predisposti specifici prospetti illustrativi. In particolare si è proceduto alla ricognizione e controllo degli accertamenti aperti, al fine di individuare i veri e propri crediti ed alla ricognizione e controllo degli impegni finanziari complessivi che ha portato alla riduzione o cancellazione di taluni impegni le cui economie sono confluite nell'avanzo vincolato e saranno oggetto di riassegnazione nell'esercizio 2014.

Si precisa infine che la gestione del bilancio è stata effettuata nel pieno rispetto delle deliberazioni e provvedimenti assunti dagli Organi di Governo dell'Università.

Si espongono di seguito i risultati dell'esercizio finanziario 2013. .

ENTRATE

Le entrate, inizialmente previste in bilancio per euro 247.227.968,20, sono state interessate da una variazione incrementativa di euro 88.824.243,80, assestandosi definitivamente ad euro 336.052.212,00 di cui euro 38.590.561,18 rappresentano l'avanzo di amministrazione formatosi nell'esercizio finanziario 2012 ed applicato sul bilancio 2013.
Le entrate accertate nell'esercizio finanziario 2013 sono pari ad euro 235.467.322,23.
I residui attivi di competenza ammontano ad euro 29.145.557,12.
I residui attivi a fine esercizio ammontano complessivamente ad euro 71.232.633,27 così risultanti:

	Totale	Somme riscosse	Somme eliminate	Somme da riscuotere
Accertamenti	235.467.322,23	206.321.765,11		29.145.557,12
Residui attivi anni precedenti	57.982.477,78	12.602.221,24	3.293.180,39	42.087.076,15
			Totale	**71.232.633,27**

Le entrate correnti, previste all'inizio dell'esercizio in euro 112.929.226,01 sono state incrementate nel corso dell'esercizio con apposite variazioni in aumento per euro 61.858.801,63; presentano inoltre un accertamento complessivo di euro 174.225.829,19 di cui euro 165.062.568,13 risultano incassati ed euro 9.163.261,06 rimangono da riscuotere.
Le entrate in conto capitale inizialmente previste in euro 920.000,00 annotano variazioni in aumento per euro 2.000.000,00 ed un accertamento complessivo di euro 23.160.030,83 riscosso per euro 6.362.444,36 e rimasti da riscuotere per euro 16.797.586,47.

AVANZO DI AMMINISTRAZIONE 2012 "RIPORTATO"SULLE SPESE CORRENTI E SULLE SPESE IN CONTO CAPITALE

Con Delibera del Consiglio di Amministrazione n. 69 del 28 marzo 2013, in applicazione dell' art. 23 del vigente Regolamento per l'Amministrazione Finanza e Contabilità sono state riportate sulla competenza dell'esercizio in analisi, in aggiunta ai relativi stanziamenti, le economie delle spese in conto capitale, delle spese correnti finalizzate e di quelle vincolate ai sensi dell'art.22 del predetto Regolamento.
In particolare è stato assunto un vincolo in entrata pari ad euro 31.010.100,89 riferito all'Avanzo di Amministrazione al 31 dicembre 2012, dei quali euro 12.368.583,99 per spese correnti ed euro 18.641.516,90 per spese in conto capitale.
I capitoli interessati sono esposti nelle tabelle riportate nella pagina successiva.

Inoltre sono stati riportati sulle competenze dell'esercizio in esame, in aggiunta ai relativi stanziamenti, i seguenti importi:

Avanzo applicato con delibera del Consiglio di Amministrazione n. 167 del 30 luglio 2013	3.390.281,59
Avanzo applicato con D.R. n. 1165 del 19 novembre 2013	190.178,70

I predetti importi insieme ad euro 4.000.000,00 utilizzati all'inizio dell'esercizio finanziario per il pareggio del bilancio di previsione 2013, hanno portato ad euro 38.590.561,18 l'utilizzo dell'avanzo di amministrazione dell'esercizio finanziario 2012.

Codice capitolo	Spese correnti	Importo
101010	Gettoni, indennità di missione ai membri degli Organi Universitari	21,60
102020	Stipendi, contributi e imposte *Ricercatori*	837.425,33
102030	Stipendi, contributi e imposte *Dirigenti e personale tecnico-amministrativo a tempo indeterminato*	546.831,91
102040	Stipendi, contributi e imposte *Dirigenti e personale tecnico-amministrativo a tempo determinato*	120.489,28
102060	Supplenze personale docente e Professori a contratto	1.004.212,51
102070	Rapporti contrattuali per attività di ricerca	693.598,15
102080	Altro personale	751.979,95
102090	Competenze accessorie al personale	1.736.505,60
102100	Altri oneri per il personale	300.955,68
102110	Premi di Laurea e Borse a carico del bilancio e cofinanziati dal MIUR	524.303,22
102120	Premi di Laurea e Borse finanziate da enti pubblici e privati	609.341,01
102130	Spese di funzionamento dei dottorati di ricerca	216.739,77
102140	Interventi a favore degli studenti	1.743.917,85
102150	Progetti e Programmi cofinanziati dall'Unione Europea	164.015,03
102160	Convenzioni, consorzi e quote associative	1.765.713,37
102170	Altre spese per attività istituzionali	18.783,37
103010	Spese di funzionamento e servizi	137.273,90
103030	Manutenzione ordinaria	97.328,13
103050	Incarichi di studio, ricerca e consulenza, prestazioni professionali ed occasionali	81.019,18
103080	Spese legali e notarili	5.047,56
104010	Trasferimenti interni correnti	760.421,45
106010	Imposte, tasse e tributi vari	150,00
107010	Assegnazione a Istituti, Centri ecc.	9.715,58
108010	Rimborso tasse e contributi a studenti	62.236,39
108020	Restituzioni e rimborsi diversi	137.372,97
109020	Oneri vari straordinari	43.185,20
	Totale	**12.368.583,99**

Codice capitolo	Spese in conto capitale	Importo
210010	Acquisizione beni uso durevole ed opere immobiliari	52.895,45
210020	Manutenzione straordinaria immobili	9.236.913,84
210030	Spese per nuove costruzioni	170.022,20
210040	Spese per Edilizia generale e dipartimentale	8.867.463,15
210050	Spese per Edilizia sportiva	25.503,18
211010	Acquisto attrezzature, arredi ed impianti	167.716,15
212010	Spese per la ricerca scientifica	68.990,43
213010	Acquisto di titoli pubblici e privati e partecipazione in imprese spin off	52.012,50
	Totale	**18.641.516,90**

TITOLO I - ENTRATE CONTRIBUTIVE

CATEGORIA 1 "TASSE SOPRATTASSE E CONTRIBUTI SCOLASTICI"

Le entrate contributive, che registrano le entrate accertate per tasse e per contributi universitari relativi ai corsi di laurea di primo e secondo livello ed ai corsi di diploma, inizialmente previste in euro 14.712.528,99, hanno subito nell'esercizio variazioni in aumento per euro 862.096,40 che hanno portato la previsione definitiva a euro 15.574.625,39. Le variazioni in aumento hanno interessato il capitolo «*Contributi universitari*» e sono imputabili alle maggiori entrate rivenienti dalle quote di iscrizione dei partecipanti ai corsi TFA (Tirocini Formativi Attivi) per l'abilitazione all'insegnamento nella Scuola Secondaria di primo e di secondo grado.

La categoria ha avuto un accertamento complessivo di euro 15.613.437,84 con una differenza generale in aumento rispetto alle previsioni di euro 38.812,45. Le entrate contributive sono state riscosse per euro 15.560.588,26 e rimangono da riscuotere per euro 52.849,58.

TITOLO II - ENTRATE DERIVANTI DA TRASFERIMENTI CORRENTI

Il TITOLO II delle Entrate, la cui previsione all'inizio dell'esercizio era di euro 86.446.270,15, successivamente ha subito variazioni in aumento per complessive euro 7.546.508,91 che hanno portato la previsione definitiva a euro 93.992.779,06.

Le entrate accertate ammontano a euro 97.099.389,07 con una differenza generale in aumento di euro 3.106.610,01 rispetto alla previsione definitiva.

CATEGORIA 2 "TRASFERIMENTI DA PARTE DELLO STATO"

Le previsioni di entrata di questa categoria, pari ad euro 84.230.194,82, hanno subito nell'esercizio variazioni in aumento per euro 4.716.233,90, portando la previsione assestata in euro 88.946.428,72. In particolare le variazioni in aumento hanno interessato i seguenti capitoli:

- capitolo 04 «*Dal MIUR – Altri finanziamenti*» per euro 4.604.994,98 di cui in particolare euro 3.558.703,33 inerenti le maggiori entrate connesse al finanziamento ministeriale di progetti di ricerca gestiti dai Dipartimenti, euro 175.985,12 quali entrate derivanti dal c.d. beneficio del 5 per mille (anno 2011) utilizzate per favorire il sostegno delle eccellenze scientifiche emergenti, attraverso il finanziamento di progetti di ricerca fondamentale proposti da giovani ricercatori ed euro 830.306,13 quale assegnazione disposta dal MIUR a titolo di contributo sulla spesa ammessa in overbooking nell'ambito del Piano Catania-Lecce.
- capitolo 05 «*Da altri Ministeri*» per euro 111.238,92 a titolo di maggiori entrate connesse al finanziamento ministeriale di euro 59.746,82 del progetto di ricerca "HuReDePIS" trasferito al Dipartimento di Beni Culturali e di euro 51.492,10 del progetto "L'Italiano per tutti" trasferito al Centro Linguistico di Ateneo.

Le entrate accertate ammontano a euro 90.765.697,87, in aumento rispetto alle previsioni assestate di euro 1.819.269,15, sono state riscosse per euro 87.664.727,90 e rimaste da riscuotere per euro 3.100.969,97. In particolare le differenze più significative interessano i seguenti capitoli:

- capitolo 02 «*Dal MIUR – Fondo per il finanziamento Ordinario*», che presenta maggiori accertamenti rispetto alle previsioni di oltre 2,1 milioni di euro ed accoglie le assegnazioni a saldo del FFO relative all'anno 2012 (pari a euro 628.601,00), l'assegnazione ministeriale relativa al finanziamento del piano straordinario per la chiamata di professori di seconda fascia (pari ad euro 140.415,00) e per visite fiscali (pari ad euro 1.666,00) e l'assegnazione FFO inerente l'anno 2013 accertata per euro 76.746.625,00.

- capitolo 04 «*Dal MIUR - Altri finanziamenti*», che annota minori accertamenti rispetto alle previsioni per circa 404mila di euro, ed evidenzia le entrate relative al finanziamento della formazione post lauream (pari ad euro 1.615.779,00), le entrate derivanti dal c.d. beneficio del 5 per mille anno 2011 (euro 175.985,12) e le entrate inerenti il finanziamento ministeriale di progetti di ricerca gestiti dai Dipartimenti (pari ad euro 11.009.139,41) per le quali non si è avuta la movimentazione attesa. Quest'ultime entrate sono annotate in una specifica UPB di finanziamento esterno denominata «Progetti gestiti dai Dipartimenti» che accoglie in uscita il periodico trasferimento ai Centri di Spesa dei predetti finanziamenti.

CATEGORIA 3 "TRASFERIMENTI DA PARTE DELLE REGIONI, PROVINCE E COMUNI"

Le previsioni di entrate di questa categoria, pari ad euro 1.115.135,81, hanno subito nell'esercizio una variazione incrementativa di euro 1.893.438,26 portando la previsione definitiva ad euro 3.008.574,07. Le variazioni hanno interessato principalmente il capitolo 01 «*Dalle Regioni*» ed in particolare:

- euro 890.321,95 relativi all'iscrizione dei fondi POR Puglia (avviso 4/2012 del Servizio Formazione Professionale) destinati al finanziamento di n. 32 borse di dottorato del XXVIII ciclo;
- euro 680.000,00 relativi alla parziale contabilizzazione del contributo straordinario assegnato dalla Regione Puglia (pari ad euro 918.647,33) finalizzato a garantire i servizi agli studenti e a favorire il diritto allo Studio (deliberazione della Giunta regionale n. 2742 del 14 dicembre 2012 pubblicata sul BURP n. 10 del 18/01/2013);
- euro 223.398,19 connessi al finanziamento regionale di progetti di ricerca gestiti dai Dipartimenti.

I trasferimenti da parte delle Regioni, Province e Comuni risultano movimentati per un importo complessivo di euro 3.917.743,67 di cui euro 3.173.910,34 di competenza dell'Amministrazione Centrale ed euro 743.833,33 a carico delle Strutture Dipartimentali. Tali accertamenti risultano riscossi per euro 1.148.553,47 e rimasti da riscuotere per euro 2.769.190,20 con una differenza generale in aumento rispetto alle previsioni assestate di euro 909.169,60. In particolare le differenze più significative hanno interessato i seguenti capitoli:

- capitolo 01 «*Dalle Regioni*», che non recava previsione iniziale e che annota maggiori accertamenti rispetto alle previsioni assestate per euro 981.980,66 inerenti per euro 918.647,33 il predetto contributo straordinario assegnato dalla Regione Puglia e per euro 63.333,33 connessi al finanziamento regionale di progetti di ricerca gestiti dalle Strutture Dipartimentali.
- capitolo 02 «*Dalle Province*», che annota minori accertamenti rispetto alle previsioni per euro 72.811,06 relativi alla quota di finanziamento della Convenzione "Risorse umane e strumentali e servizi agli studenti – Polo di Brindisi" sottoscritta con la Provincia di Brindisi.

CATEGORIA 4 "TRASFERIMENTI DA PARTE DI ALTRI ENTI DEL SETTORE PUBBLICO E PRIVATO E UNIONE EUROPEA"

Le entrate di questa categoria, previste per euro 1.100.939,52 hanno subito nel corso dell'esercizio variazioni positive per euro 936.836,75 portando la previsione definitiva a euro 2.037.776,27. Le variazioni che hanno interessato i seguenti capitoli sono dettagliate di seguito:

- capitolo 01 «*Da Enti Pubblici*» per euro 156.867,30 di cui in particolare: euro 7.435,57 incassati dall'Università Mykolo Romerio per il rimborso della tassa di soggiorno a studenti stranieri, euro 48.869,63 destinati al finanziamento di borse di dottorato dei cicli XXVIII e XXIX, euro 46.063,74 inerenti il finanziamento di progetti di ricerca gestiti dai Dipartimenti ed euro 51.203,80 ascrivibili alla corretta iscrizione della previsione di entrata relativa al finanziamento di borse di studio da parte di enti pubblici;
- capitolo 02 «*Da Enti Privati*» per euro 931.030,74 di cui euro 504.604,14 relativi a maggiori entrate rivenienti dalla Fondazione Istituto Italiano di Tecnologia destinate all'erogazione di borse di

dottorato dei cicli XXVIII e XXIX ed euro 409.630,40 riferenti la corretta iscrizione della previsione di entrata relativa al finanziamento di borse di studio da parte di enti privati;

- capitolo 03 «*Dall'Unione Europea – Fondi per contratti, convenzione ed accordi di programma*» annota una contrazione di euro 151.061,29 derivanti dalla somma algebrica dei contributi assegnati dall'Agenzia Nazionale per la realizzazione del Programma Intensivo Erasmus (pari ad euro 122.742,41), della seconda annualità (a.a. 2013/2014) del progetto "Erasmus Mundus" finanziato dall'Unione Europea per la realizzazione di azioni di mobilità dei borsisti (pari ad euro 110.826,70), della seconda annualità relativa alla realizzazione del progetto "Centro di Informazione Europe Direct del Salento" (pario ad euro 25.000,00) ed euro 409.630,40 stornati sul capitolo 02 «*Da Enti Privati*» al fine di imputare correttamente la previsione di entrata.

La categoria 4 annota somme accertate per complessivi euro 2.415.947,53 riscossi per euro 795.534,82 e da riscuotere per euro 1.620.412,71, evidenziando una differenza in aumento di euro 378.171,26 rispetto alle previsioni assestate. Le differenze più rilevanti interessano il capitolo 01 «*Da Enti Pubblici*», che annota maggiori accertamenti per oltre 155mila euro ascrivibili in particolare a finanziamenti da parte di enti pubblici per borse di studio, e il capitolo 02 «*Da Enti Privati*» che registra le entrate (pari a 210mila euro) provenienti dalla società Daunia Wind srl per il finanziamento della II e III annualità di un posto di professore universitario di I° fascia.

TITOLO III - ENTRATE DIVERSE

CATEGORIA 5 "ENTRATE DERIVANTI DALLA VENDITA DI BENI E SERVIZI"

Le entrate derivanti dalla vendita di beni e servizi, che non recavano una previsione iniziale in corso d'anno, sono state interessate da variazioni incrementative per euro 10.800,00 inerenti il contributo incassato da Italia Lavoro per l'organizzazione di tre career *days* nell'ambito della Fiera dell'Innovazione. L'accertamento complessivo pari ad euro 558.179,52 risulta riscosso per euro 401.415,52 e rimane da riscuotere per euro 156.764,00 evidenziando una differenza in aumento di euro 547.379,52 rispetto alle previsioni assestate. Tale categoria annota tra gli accertamenti sia la quota derivante dallo svolgimento dell'attività commerciale destinata alla copertura di spese generali trasferita dai Dipartimenti all'Amministrazione Centrale (pari ad euro 222.051,70) sia gli accertamenti di competenza delle Strutture Dipartimentali acquisiti nei confronti dei committenti esterni ed iscritti sul bilancio dell'amministrazione centrale a seguito dell'introduzione dei procedimenti amministrativo-contabili del Bilancio Unico (pari ad euro 316.198,84).

CATEGORIA 6 "PROVENTI DERIVANTI DALLA GESTIONE DI REPARTI CLINICI CONVENZIONATI"

La categoria non presenta alcuna movimentazione finanziaria

CATEGORIA 7 "REDDITI E PROVENTI PATRIMONIALI"

Le entrate di questa categoria inizialmente previste in euro 207.929,00 in corso d'anno non sono state interessate da variazioni incrementative. Le entrate accertate ammontano ad euro 126.176,27, quelle riscosse ammontano ad euro 52.026,27 e le entrate rimaste da riscuotere risultano pari ad euro 74.150,00 con una minore entrata rispetto alla previsione definitiva complessivamente di euro 81.752,73 di cui euro 86.873,52 per canoni e fitti attivi ed euro 5.120,79 per interessi attivi su depositi bancari non previsti in bilancio.

CATEGORIA 8 "POSTE CORRETTIVE E COMPENSATIVE DI SPESE CORRENTI"

Le entrate di questa categoria, che hanno carattere derivato in quanto aventi origine da voci di spesa di parte corrente, quali il recupero e rimborsi di varia natura dai Centri di Spesa, dai dipendenti e da terzi, inizialmente previste in euro 7.262.497,87 hanno avuto nel corso dell'esercizio variazioni in aumento per euro 18.845.335,14, assestando la previsione ad euro 26.107.833,01. Le variazioni in aumento hanno interessato l'omonimo capitolo 01 e sono riferenti in particolare:

- per euro 11.640.973,63 al consolidamento dei debiti delle Strutture Dipartimentali non ancora pagati ed iscritti - mediante una variazione tecnica - nel Bilancio Unico di Ateneo come residui passivi;
- per euro 7.163.757,47 all'adeguamento delle previsioni di entrata a seguito di somme trasferite dai Dipartimenti per il pagamento di assegni di ricerca, borse di studio, personale a tempo determinato, supplenze e contratti e per risparmi di spesa da versare all'entrata del bilancio dello Stato.

Le somme accertate ammontano complessivamente ad euro 60.798.626,49, di cui euro 59.409.701,89 riscosse ed euro 1.388.924,60 da riscuotere con una differenza in aumento rispetto alle previsioni definitive di oltre 34,6 milioni di euro. Tale dato risente sia delle variazioni intervenute nel corso dell'esercizio sia del riversamento delle giacenze dei conti di tesoreria dei Dipartimenti/Centri al conto di tesoreria dell'Amministrazione Centrale mediante preliminare acquisizione di accertamenti in seguito dell'introduzione del Bilancio Unico di Ateneo.

CATEGORIA 9 "ENTRATE NON CLASSIFICABILI IN ALTRE VOCI"

Le entrate non classificabili in altre voci (riscossioni IVA commerciale e istituzionale, penali e risarcimento danni), previste in euro 300.000,00, hanno annotato nel corso dell'esercizio una variazione in aumento per euro 3.500,00 inerenti l'incasso della quota di partecipazione agli utili dell'esercizio finanziario 2012 della società EKA srl. Le entrate di questa categoria presentano un accertamento complessivo pari ad euro 30.020,00 interamente riscosso con una differenza in diminuzione rispetto alle previsioni definitive di euro 273.480,00 ascrivibile in particolare a minori riscossioni di Imposta sul Valore Aggiunto derivante dallo svolgimento di attività commerciale.

Il TITOLO III, la cui previsione iniziali risultavano pari ad euro 7.770.426,87 nel corso dell'esercizio ha subito complessivamente variazioni in aumento per euro 18.859.635,14 conducendo la previsione definitiva a euro 26.630.062,01.
L'accertamento complessivo è stato pari ad euro 61.513.002,28, riscosso per euro 59.893.163,68 e da riscuotere per euro 1.619.838,60 con una differenza in aumento rispetto alle previsioni definitive di euro 34.882.940,27.

TITOLO IV -ENTRATE PER ALIENAZIONE DI BENI PATRIMONIALI E RISCOSSIONE DI CREDITI

CATEGORIA 10 "ALIENAZIONE DI IMMOBILI E DIRITTI REALI"

Il Titolo e la categoria, previsti "per memoria", non presentano movimenti finanziari.

TITOLO V - ENTRATE DERIVANTI DA TRASFERIMENTI IN CONTO CAPITALE

CATEGORIA 11 "TRASFERIMENTI DELLO STATO"

Le entrate di questa categoria riassuntive dei trasferimenti ministeriali in conto capitale, inizialmente previste in euro 920.000,00 (relativi al cofinanziamento MIUR per i PRIN – bando 2011) hanno registrato nel corso dell'esercizio da variazioni in aumento per euro 2.000.000,00 sul capitolo 01 «*Dal MIUR - Fondi per la ricerca scientifica*» relativa alla corretta iscrizione sulla categoria in oggetto degli accertamenti relativi alle entrate ministeriali per il finanziamento di progetti di sviluppo e potenziamento della ricerca scientifica gestiti dai Dipartimenti.
La categoria presenta un accertamento complessivo di euro 15.450.003,55 riscosso per euro 6.117.455,49 e rimasto da riscuotere per euro 9.332.548,06, con una differenza complessiva in aumento di euro 12.530.003,55 rispetto alle previsioni definitive. In particolare, sul capitolo 01 «*Dal MIUR - Fondi per la ricerca scientifica*» si riscontrano maggiori accertamenti (pari a circa 11,6 milioni di euro) rivenienti dal procedimento di consolidamento dei crediti delle Strutture Dipartimentali non ancora riscossi ed iscritti nel bilancio dell'Amministrazione Centrale come residui attivi in seguito all'introduzione del Bilancio Unico di Ateneo.

CATEGORIA 12 "TRASFERIMENTI DELLE REGIONI, PROVINCE E COMUNI"

Le entrate derivanti da trasferimenti da parte delle Regioni, Province e Comuni, che non recavano una previsione iniziale ed in corso d'anno non sono state interessate da variazioni incrementative, hanno avuto un accertamento complessivo di euro 1.188.180,58 riscosso per euro 11.995,00 e rimasto da riscuotere per euro 1.176.185,58. Tale categoria annovera unicamente i crediti non ancora riscossi di competenza delle Strutture Dipartimentali acquisiti sul bilancio dell'Amministrazione Centrale in seguito dell'introduzione del Bilancio Unico di Ateneo.

CATEGORIA 13 "TRASFERIMENTI DA ALTRI ENTI DEL SETTORE PUBBLICO E PRIVATO"

La categoria che non recava una previsione iniziale ed in corso d'anno non è stata interessata da variazioni, ha avuto un accertamento complessivo di euro 6.521.846,70 riscosso per euro 232.993,87 e rimasto da riscuotere per euro 6.288.852,83. Tale categoria comprende i crediti non ancora riscossi di competenza delle Strutture Dipartimentali acquisiti sul bilancio dell'Amministrazione Centrale in seguito dell'introduzione del Bilancio Unico di Ateneo.

Il TITOLO V "Entrate derivanti da trasferimenti in conto capitale" che all'inizio dell'esercizio era previsto in euro 920.000,00 nel corso dello stesso ha subito complessivamente variazioni in aumento per euro 2.000.000,00 che hanno portato la previsione definitiva a euro 2.920.000,00.
L'accertamento complessivo è stato di euro 23.160.030,83 riscosso per euro 6.362.444,36 e da riscuotere per euro 16.797.586,47 con una differenza in aumento rispetto alle previsioni definitive di euro 20.240.030,83.

TITOLO VI - ENTRATE DERIVANTI DA ACCENSIONE DI PRESTITI

La categoria 14 "Accensione di Mutui", unica del Titolo VI, non è stata interessata da movimenti finanziari, sia in fase di previsione sia nel corso dell'esercizio.

TITOLO VII - PARTITE DI GIRO E CONTABILITÀ SPECIALI

CATEGORIA 15 "ENTRATE AVENTI NATURA DI PARTITE DI GIRO"

In base all'art. 11 del Regolamento di Amministrazione Finanza e Contabilità di Ateneo «le partite di giro comprendono le entrate e le spese effettuate per conto terzi e costituiscono al tempo stesso un credito ed un debito per l'Università. Tra le partite di giro sono indicate le somme somministrate per le spese dei fondi economali; al medesimo titolo potranno essere inoltre indicate altre delle quali leggi e regolamenti consentano l'iscrizione tra le partite di giro».

Le entrate di questa categoria, inizialmente previste in euro 25.865.000,00 hanno avuto nel corso dell'esercizio un accertamento complessivo di euro 37.917.141,98 di cui euro 34.732.432,39 riscosso ed euro 3.184.709,59 da riscuotere.

Le differenze non accertate, rispetto alle previsioni definitive, per complessive euro 705.721,10 risultano non impegnate nella analoga categoria 15 di spesa, in quanto le esposizioni contabili coincidono perfettamente.

CATEGORIA 16 "CONTABILITÀ SPECIALI"

La categoria accoglie le risultanze contabili dei Dipartimenti e dei Centri con autonomia di bilancio. Il consolidamento relativo ai risultati definitivi dei Dipartimenti e dei Centri ha evidenziato complessivamente una gestione di risorse per euro 119.491.321,28. Si evidenzia che le previsioni assestate rappresentano il totale (sezione entrate/sezione uscite) riportato nei rispettivi Rendiconti approvati per l'esercizio finanziario 2013.

Si specifica infine che le voci accolte nella categoria "Contabilità speciale" vengono esclusivamente riportate "per memoria" e non annotano alcuna movimentazione finanziaria.

La categoria in esame annovera anche il capitolo 11 «*Fondazione e lasciti*» che registra in entrata l'ammontare dei rendimenti dei Titoli di Stato (pari ad euro 9.397,50) finalizzati al finanziamento di premi di studio (tali rendimenti sono accantonati sull'omonimo capitolo di spesa in attesa di essere utilizzati nel momento in cui saranno emessi i bandi per l'assegnazione dei predetti premi di studio).

Relativamente al capitolo 22 «*Gestione impianti sportivi e relative attività*» la somma accertata riassume in entrata l'assegnazione ministeriale a sostegno dell'attività sportiva svolta dal Centro Universitario Sportivo (pari ad euro 154.922,73) ed in uscita il periodico trasferimento al medesimo Centro delle predette assegnazioni.

Il TITOLO VII «Partite di giro e Contabilità speciali», che all'inizio dell'esercizio era previsto in euro 133.378.742,19 ha subito, nel corso dell'esercizio, variazioni in aumento per euro 24.965.442,17 che hanno riguardato, principalmente, il consolidamento delle previsioni definitive delle Strutture Dipartimentali.

La previsione definitiva si presenta in euro 158.344.184,36 con un accertamento complessivo di euro 38.081.462,21 del quale euro 34.896.752,62 riscosso ed euro 3.184.709,59 da riscuotere.

Le differenze in meno rispetto alle previsioni definitive sono state di euro 120.262.722,15 dovute principalmente alle differenze della categoria 16 relative ai dati previsionali dei Dipartimenti, Centri e Scuola Superiore ISUFI.

CONCLUSIONI

Le entrate che all'inizio dell'esercizio erano previste in euro 247.227.968,20 sono state incrementate con variazioni positive e con l'applicazione dell'avanzo di amministrazione dell'esercizio finanziario 2012 (compreso il Riporto delle economie a destinazione vincolata) e con il consolidamento delle previsioni definitive delle strutture Dipartimentali per euro 88.824.243,80.

La previsione definitiva è di euro 336.052.212,00 con un accertamento totale di euro 235.467.322,23 di cui euro 206.321.765,11 riscosso ed euro 29.145.557,12 da riscuotere.

La differenza in diminuzione rispetto alle previsioni definitive è stata di euro 100.584.889,77 dovuta principalmente al Riporto in conto competenza, all'applicazione dell'Avanzo di Amministrazione dell'esercizio finanziario 2012 ed alle differenze della categoria 16 relativa ai dati previsionali dei Dipartimenti e Centri.

USCITE

Dall'esame delle variazioni che hanno subito gli stanziamenti del bilancio si rileva che le spese impegnate risultano di euro 168.689.433,75, con una variazione generale di euro 167.362.778,25 in diminuzione rispetto alla previsione definitiva, della quale euro 119.557.001,05 dovuti principalmente alle differenze della categoria 16, relativa ai dati previsionali delle Strutture Dipartimentali ed euro 705.721,10 per partite di giro.
I residui passivi al 31.12.2013 ammontano complessivamente a euro 25.015.943,02 così risultanti:

	Totali	somme pagate	somme eliminate	somme da pagare
Impegni	168.689.433,75	146.752.618,73		21.936.815,02
Residui passivi esercizi precedenti	25.155.660,25	21.522.328,28	554.203,97	3.079.128,00
			Totale	**25.015.943,02**

Le SPESE CORRENTI previste all'inizio dell'esercizio per euro 110.759.926,01 hanno subito, nel corso dell'esercizio, variazioni in aumento per euro 34.723.965,58 portando le previsioni definitive a euro 145.483.891,59. L'impegno complessivo è risultato di euro 119.588.574,90, di cui euro 112.424.350,79 per importi pagati e euro 7.164.224,11 per impegni rimasti da pagare.
Le differenze rispetto alle previsioni definitive sono state di euro 25.895.316,69, come specificato nelle singole categorie.

Le SPESE IN CONTO CAPITALE, previste all'inizio dell'esercizio in euro 3.089.300,00, ammontano a definitivi euro 32.224.136,05 in quanto sono intervenute nel corso dell'esercizio, variazioni in aumento per euro 29.134.836,05. L'impegno complessivo è stato di euro 11.019.396,64, del quale euro 2.495.630,44 per spese pagate ed euro 8.523.766,20 per spese rimaste da pagare.

TITOLO I - SPESE CORRENTI

CATEGORIA 1 "SPESE PER IL FUNZIONAMENTO DEGLI ORGANI UNIVERSITARI"

Le spese di questa categoria previste in euro 164.413,09 hanno subito variazioni incrementative per euro 30.021,60 che hanno portato lo stanziamento definitivo ad euro 194.434,69. A fronte di tale stanziamento, sono stati assunti impegni per euro 136.009,85 per la copertura delle spese legate all'espletamento di funzioni e attività di governo e coordinamento (in particolare gettoni di presenza, indennità di missione e compensi per i componenti degli Organi di Governo e di controllo dell'Ateneo, spese elettorali per la costituzione degli organi di governo dell'Ateneo e per elezioni studentesche).
Le variazioni principali intervenute nel corso dell'esercizio hanno riguardato maggiori spese per lo svolgimento di missioni istituzionali del Rettore e dei suoi Delegati (pari ad euro 20.000,00), per rimborsi spese di missione ai membri del Collegio dei Revisori dei Conti (euro 7.000,00) e del Nucleo di valutazione di Ateneo (euro 3.000,00) in deroga al limite finanziario previsto dall'art. 6, comma 12 del D.L. 78/2010 convertito in Legge 30 luglio 2010, n. 122 (delibera n. 239 del Consiglio di Amministrazione del 14 ottobre 2013).
La categoria presenta economie di bilancio per euro 58.424,84 di cui euro 52.599,06 sul capitolo 01 «*Gettoni, indennità di missione ai membri degli Organi Universitari*».

CATEGORIA 2 "SPESE PER L'ATTIVITÀ' ISTITUZIONALI E ONERI CONNESSI"

Questa categoria espone il costo del lavoro del personale in servizio presso l'Ateneo oltre l'importo per supplenze,contratti, assegni di ricerca, formazione del personale, indennità di missione ed altri interventi a favore del personale. Espone altresì le altre spese per il sostegno di attività di rilevanza istituzionale come gli interventi a favore degli studenti (borse e premi di studio, collaborazioni e part-time, iniziative e attività studentesche, ecc). Su una previsione iniziale di euro 86.884.867,10 si sono avute nel corso dell'esercizio variazioni in aumento per euro 24.361.450,12 che hanno portato lo stanziamento definitivo ad euro 111.246,317,22. Le variazioni in aumento deliberate dagli Organi di Governo, relative a spese non previste in sede di approvazione del bilancio di previsione 2013, alla contabilizzazione di maggiori entrate/uscite ed al riporto delle economie al 31 dicembre 2012 a destinazione vincolata, hanno principalmente interessato i seguenti capitoli:

- capitolo 02 «*Stipendi, contributi ed imposte ricercatori*», che ha annotato in particolare una variazione in aumento di euro 625.000,00 relativi allo stanziamento della retribuzione aggiuntiva da corrispondere ai ricercatori di ruolo affidatari di insegnamento per l'a.a. 2013/2014 (art. 6 comma 4 della Legge 30 dicembre 2010 n. 240); si registra altresì il riporto delle economie al 31 dicembre 2012 pari ad euro 837.411,00 di cui euro 477.411,00 relativi alla retribuzione aggiuntiva stanziata per l'a.a. 2012/2013 ed euro 360.000,00 destinati all'attivazione di n. 6 posti di ricercatore a tempo determinato con contratti Junior, giusta delibera del Consiglio di Amministrazione n. 105 del 25 giugno 2012;
- capitolo 04 «Stipendi, contributi ed imposte dirigenti e personale tecnico amministrativo a tempo determinato» che è stato interessato da variazioni in aumento per oltre 1,5 milioni di euro ascrivibili, in particolare, per euro 120.489,28 al riporto delle economie al 31 dicembre 2012 a destinazione vincolata e per euro 1.382.286,82 alla contabilizzazione delle entrate trasferite dalle Strutture Dipartimentali per il pagamento degli emolumenti retributivi al personale tecnico-amministrativo a tempo determinato, i cui oneri risultano a carico di Strutture diverse dall'Amministrazione Centrale o di Progetti che beneficiano di finanziamento esterno;
- capitolo 05 «*Collaboratori ed esperti linguistici di madrelingua*» interessato da variazioni in aumento per euro 483.315,94 relativi al pagamento degli arretrati spettanti ai collaboratori ed esperti linguistici di madrelingua in applicazione dell'art. 26 della Legge 30 dicembre 2010 n. 240;
- capitolo 06 «*Supplenze personale docente e professori a contratto*» che ha registrato una variazione in aumento per oltre 1,8 milioni di euro di cui circa 1 milione ascrivibile al riporto delle economie al 31 dicembre 2012 a destinazione vincolata, euro 160mila all'iscrizione del budget da destinare al finanziamento di supplenze e contratti di insegnamento retribuiti per l'a.a. 2013/2014 e per la restante parte alla contabilizzazione delle entrate trasferite dai Centri di Spesa per il pagamento di supplenze e contratti;
- capitolo 07 «*Rapporti contrattuali per attività di ricerca*» che annota una variazione in aumento per circa 4,3 milioni di euro; circa 700mila euro risultano riferenti il riporto delle economie al 31 dicembre 2012 a destinazione vincolata, mentre la restante parte è ascrivibile alla contabilizzazione delle entrate trasferite dai Centri di Spesa per il finanziamento di assegni di ricerca;
- capitolo 14 «*Interventi a favore degli studenti*» che registra una variazione in aumento di circa 1,8 milioni di euro riferenti principalmente il riporto delle economie al 31 dicembre 2012 a destinazione vincolata;
- capitolo 16 «*Convenzioni, consorzi e quote associative*» che annota variazioni in aumento per circa 1,8 milioni di euro di cui 980mila euro accantonati in bilancio quale quota a carico dell'Università del Salento destinata al ripianamento dell'esposizione debitoria nei confronti della Scuola di Specializzazione per l'Insegnamento Secondario (SSIS), 150mila euro stanziati quale contributo ordinario 2013 in favore del Consorzio Universus-Csei ai sensi dell'art. 8 dello Statuto ai fini del rilancio delle attività dello stesso (delibera n. 35 del consiglio di Amministrazione del 29/01/2013) e per la differenza ai riporti delle economie al 31 dicembre 2012 a destinazione vincolata.

Questa categoria ha registrato impegni per complessivi euro 87.413.161,40, relativi in particolare al pagamento degli emolumenti stipendiali al personale docente, ricercatore e tecnico amministrativo, di cui euro 82.675.394,31 pagati e euro 4.737.767,09 da pagare, come risultante dagli elenchi dei residui allegati.
La categoria presenta economie di bilancio per euro 23.833.155,82 di cui euro 19.442.904,50 per vincolo di destinazione, riportati sulla competenza del Bilancio di Previsione dell'esercizio finanziario 2014 con delibera n. 40 del Consiglio di Amministrazione del 7 marzo 2014.

CATEGORIA 3 "SPESE PER L'ACQUISTO DI BENI E SERVIZI"

Questa categoria accoglie in particolare tutte le spese relative all'acquisto di libri, al materiale di cancelleria, postali e telegrafiche, alle spese per utenze e canoni di noleggio e locazione, alle spese per pulizia, vigilanza e manutenzione in genere e spese legali e notarili. Nell'esercizio finanziario 2013, a fronte di una previsione iniziale di euro 12.680.351,87 sono state registrate variazioni in aumento per euro 2.635.593,56 che hanno portato la previsione definitiva ad euro 15.315.945,43.
Le variazioni in aumento hanno principalmente interessato i seguenti capitoli:

- capitolo 01 «*Spese di funzionamento e servizi*» che annota variazioni in aumento per 1,2 milioni di euro di cui, in particolare, euro 311.382,14 ascrivibili alla copertura finanziaria del servizio di portierato per i mesi di novembre e dicembre, euro 94mila destinati al finanziamento delle risorse elettroniche per la didattica e la ricerca in esecuzione della deliberazione n. 222 del Consiglio di Amministrazione del 21 dicembre 2012, euro 151.250,00 finalizzati all'attuazione degli interventi previsti dall'Agenda Digitale; si registrano inoltre variazioni in aumento per oltre 346mila euro imputabili al consolidamento dei debiti delle strutture dipartimentali non ancora pagati ed iscritti - mediante una variazione tecnica - nel Bilancio Unico di Ateneo come residui passivi;
- capitolo 02 «*Utenze e canoni*» che annota variazioni in aumento per circa 511mila euro imputabili al pagamento di maggiori spese per energia elettrica rispetto alle previsioni;
- capitolo 05 «*Incarichi di studio, ricerca e consulenza, prestazioni professionali ed occasionali*», che ha registrato variazioni in aumento per oltre 300mila euro relativi per circa 81mila euro ai riporti delle economie al 31 dicembre 2012 a destinazione vincolata, per oltre 150mila euro al consolidamento dei debiti delle strutture Dipartimentali nel Bilancio Unico di Ateneo e per la restante parte alla contabilizzazione dei rimborsi per oneri previdenziali ed irap su prestazioni professionali attivate dalle Strutture Dipartimentali.

La categoria ha registrato impegni per complessivi euro 14.718.341,73, di cui euro 12.374.574,07 per somme pagate ed euro 2.343.767,66 per somme da pagare come da elenchi residui allegati.
La categoria presenta economie di bilancio per euro 597.603,70 di cui euro 287.906,85 per vincolo di destinazione, riportati sulla competenza del Bilancio di Previsione dell'esercizio finanziario 2014 con delibera n. 40 del Consiglio di Amministrazione del 7 marzo 2014.

CATEGORIA 4 "TRASFERIMENTI PASSIVI"

La categoria accoglie i trasferimenti di parte corrente effettuati a favore dei Dipartimenti e di soggetti terzi. All'interno dei suddetti trasferimenti transitano sia le risorse messe a disposizione dall'Ateneo con propri fondi per lo svolgimento delle attività di ricerca sia le risorse provenienti da enti esterni e rispetto ai quali l'Amministrazione riveste la funzione di mero cassiere. Nell'esercizio finanziario 2013 a fronte di una previsione iniziale di euro 6.735.344,33 sono state registrate variazioni in aumento per euro 7.493.838,63 che hanno portato la previsione definitiva ad euro 14.229.182,96. Le variazioni in aumento che hanno interessato il capitolo 01 «T*rasferimenti interni correnti*» sono riferenti principalmente:

- per euro 83.545,33 quali residuo del finanziamento straordinario per i Dipartimenti dell'Area Umanistica in esecuzione della delibera n. 89 del Consiglio di Amministrazione del 14 luglio 2011;

- per euro 175.985,12 all'iscrizione in bilancio dei fondi rivenienti dal cosiddetto beneficio del 5 per mille 2011 per la ricerca ed impegnati per il finanziamento di progetti di ricerca fondamentale proposti da "giovani ricercatori";
- per euro 526.942,80 all'iscrizione in bilancio della quota di finanziamento della Convenzione "Risorse umane e strumentali e servizi agli studenti – Polo di Brindisi" trasferiti al Dipartimento di Storia, Società e Studi sull'Uomo e al Centro Cultura Innovativa d'Impresa per la gestione amministrativo-contabile dei fondi assegnati rispettivamente alle ex Facoltà di Scienze Sociali, Politiche e del Territorio e di Ingegneria Industriale (come disposto dal D.R. n. 1512 del 15 dicembre 2011);
- per oltre 5,9 milioni di euro al trasferimento ai Dipartimenti interessati delle entrate inerenti il finanziamento di progetti di ricerca gestiti dagli stessi.

L'impegno complessivo per le spese di questa categoria è stato di euro 13.369.932,56, di cui euro 13.340.424,19 risultano pagati ed euro 29.508,37 da pagare, come da prospetti allegati.
La categoria presenta economie di bilancio per euro 859.250,40; in particolare euro 116.423,20 sono stati riportati sulla competenza del Bilancio di Previsione dell'esercizio finanziario 2014 con delibera n. 40 del Consiglio di Amministrazione del 4 marzo 2014 in seguito alla sussistenza di un vincolo di destinazione.

CATEGORIA 5 "ONERI FINANZIARI"

A fronte di una previsione definitiva di questa categoria per euro 32.500,00 l'impegno complessivo, rappresentativo dell'onere sostenuto per spese e commissioni bancarie, è stato di euro 26.317,68 e risulta pagato per euro 26.254,65 e rimane da pagare euro 63,03. L'impegno di spesa è riferente al pagamento della commissione maturata sulla polizza fidejussoria stipulata con l'istituto cassiere a garanzia dell'atto di transazione tra la Regione Puglia e l'Università del Salento, sottoscritto il 1° febbraio 2008, poi parzialmente modificato con D.R. n. 863 dell'8 giugno 2010.
La categoria presenta economie di bilancio per euro 6.185,02.

CATEGORIA 6 "ONERI TRIBUTARI"

La categoria registra le risorse necessarie a coprire le spese legate all'assolvimento degli obblighi fiscali ed erariali maturati nel corso dell'esercizio finanziario 2013. A fronte di una previsione iniziale di euro 1.687.900,00 sono state registrate variazioni in aumento per euro 150,00 relative al riporto delle economie esistenti al 31 dicembre 2012 che hanno portato la previsione definitiva ad euro 1.688.050,00.
L'impegno complessivo di questa categoria è risultato pari ad euro 1.384.151,44, pagato per euro 1.383.647,14 e rimasto da pagare per euro 504,30 come risulta dagli elenchi dei residui allegati al presente documento. L'impegno di spesa è riferente in particolare al pagamento della TARSU (euro 509.463,89), dell'IRES per euro 140.591,22, dell'Iva istituzionale per euro 310.852,74 e dell'Iva commerciale per euro 310.852,74.
Le minori uscite di questa categoria ammontano complessivamente ad euro 303.898,56 attribuibili a minori impegni di spesa rispetto alle previsioni per iva istituzionale e commerciale.

CATEGORIA 7 "SPESE PER IL FUNZIONAMENTO DEGLI ISTITUTI, CENTRI, ECC."

La Categoria 07 rappresentativa delle spese per il funzionamento di Istituti e Centri, che non recava una previsione iniziale, in corso d'anno è stata interessata da variazioni incrementative per euro 32.858,19 di cui euro 11.165,39 sul Capitolo 01 «*Assegnazione a Istituti, Centri, ecc.*», relativi principalmente al riporto delle economie al 31 dicembre 2012 a destinazione vincolata ed al trasferimento alla Scuola di Specializzazione in Beni Archeologici della quota dei contributi studenteschi in esecuzione dell'art. 3 della delibera Consiglio di Amministrazione n. 169 del 30 luglio 2013 (pari ad euro 1.449,81).
La categoria registra inoltre un impegno complessivo di euro 8.137,14 sul capitolo 02 «*Spese relative ad assegnazioni finalizzate*» relativo al consolidamento dei debiti delle strutture dipartimentali non ancora pagati come residui passivi e presenta economie di bilancio per euro 24.721,05 di cui euro 11.165,39 - in seguito

alla sussistenza di vincolo di destinazione - sono state riportati sulla competenza del Bilancio di Previsione dell'esercizio finanziario 2014 con delibera n. 40 del Consiglio di Amministrazione del 7 marzo 2014.

CATEGORIA 8 "POSTE CORRETTIVE E COMPENSATIVE DELLE ENTRATE CORRENTI"

Rappresenta una categoria di natura derivata in quanto è collegata a determinate tipologie di entrate che vengono, attraverso queste poste, corrette e compensate. Le spese di questa categoria inizialmente previste in euro 770.185,20, hanno subito nel corso dell'esercizio una variazione in aumento per euro 1.866.480,00 che hanno portato la previsione definitiva ad euro 2.636.665,20. Le variazioni incrementative intervenute nel corso dell'esercizio sul capitolo 01 «*Rimborso tasse e contributi a studenti*» (pari ad euro 642.236,39) sono riferenti per 580mila euro al rimborso tasse a studenti immatricolati ed iscritti ad anni successivi al primo (graduatoria ADISU a.a. 2012/2013) e per la differenza al riporto delle economie al 31 dicembre 2012 a destinazione vincolata.

Sul capitolo 02 «*Restituzioni e rimborsi diversi*» si registrano variazioni in aumento per oltre 1,2 milioni di euro ascrivibili principalmente:

- euro 440.476,77 al versamento al Bilancio dello Stato dei risparmi di spesa delle Strutture Dipartimentali derivanti dalle prescrizioni normative di cui all'art. 6 D.L. 78/2010;
- euro 209.206,94 al versamento al Bilancio dello Stato dei risparmi di spesa per mobili ed arredi in applicazione dell'art.1 comma 141 della Legge 24 dicembre 2012 n. 228;
- euro 199.252,93 relativi alla restituzione dell'anticipazione effettuata dal Dipartimento di Ingegneria dell'Innovazione per il progetto PON "Laboratori didattici della Facoltà di Ingegneria";
- circa 133mila euro relativi alla restituzione ai Dipartimenti interessati di somme per assegni di ricerca e borse non fruite o fruite parzialmente;
- circa 200mila euro al riporto delle economie al 31 dicembre 2012 a destinazione vincolata di cui euro 122.372,97 relativi alla regolazione delle posizioni debitorie/creditorie Dipartimenti (anni 2008 e 2009) in attuazione della deliberazione del Consiglio di Amministrazione n. 151 del 29 giugno 2010.

La categoria ha annotato nel corso dell'esercizio impegni per un importo complessivo di euro 2.461.605,92 di cui euro 2.425.521,96 pagati ed euro 36.083,96 da pagare.

La differenza rispetto alla previsione definitiva di euro 175.059,28 costituisce economia di bilancio di cui euro 131.726,27 riportati sulla competenza del Bilancio di Previsione dell'esercizio finanziario 2014 con delibera n. 40 del Consiglio di Amministrazione del 7 marzo 2014 in seguito alla sussistenza di un vincolo di destinazione.

CATEGORIA 9 "SPESE NON CLASSIFICABILI IN ALTRE VOCI"

La categoria, suddivisa in tre capitoli, raccoglie le spese che non trovano allocazione altrove. L'iniziale previsione di euro 1.804.364,42 si è assestata per un importo pari ad euro 107.935,20 per effetto di variazioni in diminuzione (euro 1.736.364,42) intervenute sul capitolo 01 «*Fondo di Riserva*» a copertura di maggiori spese non previste in sede di iscrizione previsionale e di variazioni in aumento (pari ad euro 39.935,20) sul capitolo «*Oneri vari straordinari*» imputabili per euro 43.185,20 al riporto delle economie al 31 dicembre 2012 a destinazione vincolata e per la differenza alla copertura finanziaria di spese urgenti ed indifferibili.

La somma complessivamente impegnata risulta pari ad euro 70.917,18 pagati per euro 69.363,69 e rimasti da pagare per euro 1.553,49.

La differenza di euro 37.018,02 rispetto alla previsione definitiva costituisce economia di bilancio.

TITOLO II - SPESE IN CONTO CAPITALE

CATEGORIA 10 "ACQUISIZIONE BENI DI USO DUREVOLE ED OPERE IMMOBILIARI"

La categoria che accoglie le spese dirette all'acquisizione, al consolidamento ed al miglioramento del patrimonio immobiliare dell'Ateneo non recava una previsione iniziale; nel corso dell'esercizio ha annotato variazioni in aumento per euro 20.985.303,05. Tali variazioni, imputabili essenzialmente al riporto delle economie al 31 dicembre 2012 riferenti l'Accordo di Programma sottoscritto tra l'Università degli Studi di Lecce ed il MIUR in data 25 settembre 2003 finalizzato alla realizzazione del Polo delle Facoltà dell'Area Umanistica, hanno interessato nello specifico i seguenti capitoli:

- capitolo 02 «M*anutenzione straordinaria immobili*» e capitolo 05 «*Spese per edilizia sportiva*» che registrano variazioni in aumento per oltre 9,6 milioni di euro attribuibili al riporto delle economie al 31 dicembre 2012 a destinazione vincolata;
- capitolo 03 «S*pese per nuove costruzioni*» che annota variazioni per oltre 2,3 milioni di euro ascrivibili per circa 170mila euro al riporto delle economie al 31 dicembre 2012 a destinazione vincolata e per la differenza al consolidamento dei debiti delle Strutture Dipartimentali nel Bilancio Unico di Ateneo;
- capitolo 04 «*Spese per edilizia generale e dipartimentale*» che accoglie variazioni in aumento (pari a oltre 8,9 milioni di euro) ascrivibili alla somma algebrica riassuntiva dello storno di 108mila euro (sul capitolo 02) relativi alla rimodulazione degli interventi a valere sui fondi ministeriali per l'edilizia universitaria con riferimento ai lavori di ristrutturazione degli edifici esistenti nell'ex Istituto Sperimentale Tabacchi (delibera n. 76 del Consiglio di Amministrazione del 28 marzo 2013), per circa 275mila euro all'affidamento di incarichi di progettazione nell'ambito degli interventi di manutenzione straordinaria degli edifici "ex Villa Tresca", ex Collegio Fiorini", "Centro Ecotekne" ed "ex Buon Pastore" previsti dalla delibera CIPE n. 78/2011 (Piano Sud) e per la differenza al riporto delle economie al 31 dicembre 2012 a destinazione vincolata relativi il predetto Accordo di Programma.

L'impegno complessivo è stato di euro 2.645.886,01 di cui euro 450.687,35 per somme pagate ed euro 2.195.198,66 da pagare.

La differenza rispetto alle previsioni definitive, pari ad euro 18.339.417,04, rappresenta economia di bilancio che in seguito alla sussistenza di un vincolo di destinazione è stata riportata sulla competenza del Bilancio di Previsione dell'esercizio finanziario 2014 con delibera n. 40 del Consiglio di Amministrazione del 7 marzo 2014.

.

CATEGORIA 11 "ACQUISIZIONE DI IMMOBILIZZAZIONI TECNICHE"

La categoria presenta una previsione iniziale di euro 161.300,00 ed ha evidenziato nel corso dell'esercizio variazioni in aumento per euro 2.778.455,78 che hanno definito la previsione assestata in euro 2.939.755,78.

Le variazioni in aumento (per oltre 2,6 milioni di euro) hanno interessato essenzialmente il capitolo 01 «*Acquisto attrezzature, arredi ed impianti*» ascrivibili per circa 167mila euro al riporto delle economie al 31 dicembre 2012 a destinazione vincolata e per la differenza al consolidamento dei debiti delle Strutture Dipartimentali nel Bilancio Unico di Ateneo. Inoltre il capitolo 03 «*Acquisto mezzi di trasporto*» annota una variazione in aumento di euro 24.000,00 relativa all'acquisto di un autoveicolo immatricolato quale autocarro.

A fronte di tale previsione assestata l'impegno complessivo ammonta ad euro 2.710.523,67 con pagamenti effettuati per euro 144.704,86 e con spese rimaste da pagare per euro 2.568.818,81 come risultanti dagli elenchi residui allegati.

Le economie di bilancio, risultanti dalla differenza tra somme impegnate e previsioni definitive, risultano pari ad euro 229.232,11 di cui euro 177.532,47 sono stati riportati sulla competenza del Bilancio di Previsione

dell'esercizio finanziario 2014 con delibera n. 40 del Consiglio di Amministrazione del 7 marzo 2014 in quanto evidenziano un vincolo di destinazione.

CATEGORIA 12 "SPESE PER LA RICERCA SCIENTIFICA"

La categoria accoglie le risorse destinate a spese d'investimento per la ricerca scientifica assegnate alle Strutture dipartimentali e presenta una previsione iniziale di euro 2.920.000,00. Nel corso dell'esercizio finanziario 2013 la categoria ha annotato variazioni in aumento per euro 5.319.064,72 che hanno definito lo stanziamento assestato in euro 8.239.064,72. In particolare le variazioni in aumento sono riferenti per circa 650mila euro alla contabilizzazione del residuo cofinanziamento PRIN - bando 2010/2011 e per la differenza al consolidamento dei debiti delle Strutture Dipartimentali a seguito dell'introduzione del Bilancio Unico di Ateneo.

Le spese di questa categoria hanno registrato un impegno complessivo per euro 5.660.668,63 di cui euro 1.897.919,90 pagati ed euro 3.762.748,73 per pagamenti ancora da effettuare come risultanti dagli elenchi residui allegati.

La differenza rispetto alle previsioni definitive ammonta ad euro 2.578.396,09 e rappresenta un'economia di bilancio imputabile principalmente a previsioni di spesa per lo sviluppo ed il potenziamento delle attività di ricerca scientifica disattese. In particolare euro 319.902,00 sono stati riportati sulla competenza del Bilancio di Previsione dell'esercizio finanziario 2014 con delibera n. 40 del Consiglio di Amministrazione del 7 marzo 2014 in seguito alla sussistenza di un vincolo di destinazione.

CATEGORIA 13 "ACQUISTO DI TITOLI PUBBLICI E PRIVATI"

L'iniziale previsione di questa categoria pari ad euro 8.000,00 si è assestata a fine esercizio ad euro 60.012,50 per effetto di variazioni in aumento (pari ad euro 52.012,50) imputabili al riporto delle economie al 31 dicembre 2012 a destinazione vincolata riferenti le risorse necessarie all'acquisizione di partecipazioni in imprese spin off.

Le spese di questa categoria hanno registrato un impegno complessivo di euro 2.318,33 interamente pagato.

La differenza rispetto alle previsioni definitive (pari ad euro 57.694,17) rappresenta un'economia di bilancio riportata sulla competenza del Bilancio di Previsione dell'esercizio finanziario 2014 con delibera n. 40 del Consiglio di Amministrazione del 7 marzo 2014 in seguito alla sussistenza di un vincolo di destinazione.

CATEGORIA 14 "RIMBORSO MUTUI E PRESTITI"

La categoria non presenta alcuna movimentazione finanziaria.

TITOLO III - ESTINZIONE DI MUTUI E PRESTITI

Il Titolo comprende un'unica categoria, la 14, che non ha presentato alcun movimento di spesa.

TITOLO IV - PARTITE DI GIRO E CONTABILITÀ' SPECIALI

CATEGORIA 15 "PARTITE DI GIRO"

Come già specificato nella categoria 15 del Titolo VII della Parte I Entrata, le partite di giro rappresentano poste contabili che costituiscono nel contempo un credito ed un debito e non sono quindi rilevanti ai fini dell'analisi finanziaria. Vengono in particolar modo utilizzate per contabilizzare tutti i versamenti previdenziali ed assistenziali collegati alle retribuzioni, nonché gli importi introitati per conto di altri soggetti ai quali andranno poi riversati (ad esempio imposta di bollo, ritenute erariali, depositi cauzionali, ecc).

Le previsioni sia iniziali sia finali della categoria 15 corrispondono alle previsioni iniziali e finali della categoria 15 del Titolo VII della Parte I Entrata. Gli impegni corrispondono agli accertamenti, come pure le differenze tra previsioni definitive e accertamenti/impegni totali.
Il totale delle somme pagate risulta essere di euro 31.755.176,14, mentre quelle rimaste da pagare ammontano a euro 6.161.965,84, come risultanti dagli elenchi residui allegati.
.

CATEGORIA 16 "CONTABILITA' SPECIALI"

Come già specificato nella categoria 16 del Titolo VII della Parte I Entrata il consolidamento relativo ai risultati definitivi della gestione dei Dipartimenti e dei Centri, ha prodotto complessivamente una movimentazione di risorse pari ad euro 119.491.321,28. Si è proceduto all'assestamento delle previsioni definitive, inserendo le opportune variazioni dei singoli Dipartimenti e Centri portando l'intero consolidamento in aumento rispetto alle previsioni.

Il TITOLO VII "PARTITE DI GIRO E CONTABILITÀ SPECIALI", che all'inizio dell'esercizio era previsto per euro 133.378.742,19 ha subito, nel corso dell'esercizio, variazioni in aumento per euro 24.965.442,17 che hanno riguardato, principalmente, il consolidamento delle previsioni definitive dei Centri di Spesa.
La previsione assestata si definisce in euro 158.344.184,36 con un impegno complessivo di euro 38.081.462,21 del quale euro 31.832.637,50 pagato ed euro 6.248.824,71 da pagare, come specificato nelle singole categorie.
Le differenze rispetto alle previsioni definitive sono state di euro 120.262.722,15 dovute principalmente alle differenze della categoria 16 relative ai dati previsionali dei Centri di Spesa.
Per i movimenti accertati nella categoria si rinvia alle relazioni ed ai Conti Consuntivi presentati dai Dipartimenti e dai Centri.

CONCLUSIONI

Le SPESE che all'inizio dell'esercizio erano state previste in euro 247.227.968,20 sono state incrementate nel corso dell'esercizio attraverso variazioni e mediante il consolidamento delle previsioni definitive e dei debiti delle Strutture Dipartimentali, per euro 88.824.243,80. Pertanto la previsione definitiva si è assestata ad euro 336.052.212,00 uguale alla previsione di Entrata.
Le differenze rispetto alle previsioni definitive sono state di euro 167.362.778,25 per i motivi già illustrati nelle singole categorie.

GESTIONE DEI RESIDUI

I residui derivano dalla formazione del bilancio secondo il principio della competenza finanziaria per cui al 31 dicembre alcune entrate accertate non sono state riscosse ed alcune spese impegnate non sono state pagate. Essi sono riportati nella contabilità dell'esercizio successivo, ma tenuti distinti dalle somme relative alla competenza del nuovo esercizio finanziario. Si hanno cioè, due distinte gestioni finanziarie: una relativa alle somme previste per l'anno finanziario in corso (gestione di competenza), una concernente esclusivamente la riscossione ed il pagamento dei residui (gestione dei residui).

Particolare importanza, agli effetti del risultato di gestione, assume il riaccertamento dei residui attivi e passivi previsto dagli artt. 42 e 43 del Regolamento per l'Amministrazione, Finanza e Contabilità, che consiste nella verifica della sussistenza delle varie posizioni creditorie e debitorie al termine dell'esercizio, finalizzata all'eliminazione di quelle poste che rappresentano, rispettivamente, crediti e debiti riconosciuti in tutto o in parte insussistenti perché estinti legalmente, perché inesigibili o per altre cause. Si stralciano quindi dalle scritture contabili tutti i residui attivi e passivi non più rispondenti alla realtà gestionale e finanziaria e si ridefinisce la consistenza dei crediti e dei debiti esigibili provenienti da esercizi finanziari precedenti l'anno 2013. Tale operazione è strumentale alla corretta determinazione dell'avanzo di amministrazione dell'esercizio finanziario 2013.

Si è proceduto quindi alla eliminazione di residui attivi per euro 3.293.180,39 ed alla eliminazione dei residui passivi per euro 554.203,97 a seguito di economie e perenzione su vari capitoli di bilancio con un effetto finanziario negativo di euro 2.738.976,42.

I Residui Passivi delle spese correnti, provenienti dall'esercizio 2011, ed i Residui Passivi delle spese in conto capitale, provenienti dall'esercizio finanziario 2008, sono stati eliminati in applicazione della perenzione amministrativa.

La tabella di seguito esposta evidenzia la gestione dei residui dell'anno 2013:

RESIDUI ATTIVI 2012 E PRECEDENTI	
Residui attivi al 1° gennaio 2013	57.982.477,78
Riscossioni	- 12.602.221,24
Totale	*45.380.256,54*
Variazioni in diminuzione	3.293.180,39
Residui attivi 2011 e precedenti	**42.087.076,15**

RESIDUI PASSIVI 2012 E PRECEDENTI	
Residui passivi al 1° gennaio 2013	25.155.660,25
Pagamenti	- 21.522.328,28
Totale	*3.633.331,97*
Variazioni in diminuzione	554.203,97
Residui passivi 2011 e precedenti	**3.079.128,00**

Tenuto conto delle somme rimaste da riscuotere e da pagare, in relazione alla gestione della competenza, la situazione complessiva dei residui alla chiusura dell'esercizio finanziario 2013 evidenzia un saldo positivo di euro 46.216.690,25.

RESIDUI	ATTIVI	PASSIVI	SALDO
Residui anno 2012 e precedenti	42.087.076,15	3.079.128,00	39.007.948,15
residui di competenza 2013	29.145.557,12	21.936.815,02	7.208.742,10
TOATLE GESTIONE RESIDUI	**71.232.633,27**	**25.015.943,02**	**46.216.690,25**

RESIDUI ATTIVI

TITOLO I - ENTRATE CONTRIBUTIVE

CATEGORIA 1 "TASSE SOPRATTASSE E CONTRIBUTI SCOLASTICI"

I residui di questa categoria, ammontanti a euro 129.628,68 all'inizio dell'esercizio, sono stati riscossi per euro 114.814,37 e rimasti da riscuotere per euro 14.814,31 che insieme a quelli formatisi nel corso dell'esercizio 2013 di euro 52.849,58 portano il totale dei residui a euro 67.663,89 di cui euro 48.500,00 sul capitolo «*entrate derivanti da altri corsi*».

TITOLO II - ENTRATE DERIVANTI DA TRASFERIMENTI CORRENTI

CATEGORIA 2 "TRASFERIMENTI DA PARTE DELLO STATO"

I Residui Attivi, ammontanti a euro 1.845.166,18 all'inizio dell'esercizio, sono stati riscossi per euro 1.491.257,38 e rimasti da riscuotere per euro 335.908,80, che insieme a quelli formatisi nel 2013, per euro 3.100.969,97, portano il totale dei residui a fine esercizio ad euro 3.454.878,77.

Si specifica che i residui relativi alla gestione di competenza hanno interessato il capitolo 01 «*Dal MIUR – Fondo per il Finanziamento Ordinario*» e sono rappresentativi della residua assegnazione disposta dal MIUR a titolo di Fondo per il Finanziamento Ordinario 2013 (euro 3.000.039,00).

Inoltre, il capitolo 04 «*Dal MIUR – Altri finanziamenti*» annota un credito verso il MIUR di euro 139.000,00 iscritto nel 2008 rappresentativo del finanziamento accordato dallo stesso nell'ambito del progetto " Nilo-Puglia". Infine, il capitolo 05 «*Dal altri Ministeri*», riassuntivo dei conferimenti derivanti da progetti e convenzioni finanziati/sottoscritte con altri Ministeri, evidenzia un accertamento di euro 214.908,80 proveniente dall'esercizio 2011 riferente il finanziamento da parte del Ministero dello Sviluppo Economico del "Progetto SINTeSIS – Sostegno all'innovazione ed alle nuove tecnologie per lo sviluppo dell'area ionico salentina".

CATEGORIA 3 "TRASFERIMENTI DA PARTE DELLE REGIONI, PROVINCE E COMUNI"

Questa categoria presenta all'inizio dell'esercizio residui attivi per euro 20.663.466,68 riscossi nel corso dell'esercizio in esame per euro 1.291.228,47, e rimasti da riscuotere per euro 19.365.682,46 che insieme a quelli formatisi nel 2013 per euro 2.769.190,20 portano il totale dei residui a euro 22.134.872,66.

In particolare sul capitolo 01 «*Dalle Regioni*», risultano iscritti residui provenienti dall'esercizio 2008 (pari a circa 15,6 milioni di euro) riferenti il residuo credito vantato dall'Università del Salento nei confronti della Regione Puglia per il finanziamento ricevuto nell'ambito dell'A.P.Q. "Azioni per lo sviluppo del Sistema Universitario Pugliese" finalizzato alla realizzazione di tre strutture da destinare alla didattica ed alla ricerca (Facoltà di Giurisprudenza, di Beni Culturali e Studium 2000). Inoltre nell'anno 2013 risulta accertato il contributo straordinario assegnato dalla Regione Puglia (pari ad euro 918.647,33) finalizzato a garantire i servizi agli studenti e a favorire il diritto allo studio.

Infine il capitolo 02 «D*alle Province*», annota accertamenti residui relativi all'anno 2011 – pari ad euro 1.519.355,36 – inerenti la Convenzione sottoscritta con la Provincia, il Comune di Brindisi e l'Azienda Unità Sanitaria Locale Brindisi 1 per la delocalizzazione dei Corsi di Laurea della ex Facoltà di Scienze Sociali, Politiche e del Territorio e della ex Facoltà di Ingegneria Aerospaziale dell'Università del Salento. Risultano inoltre registrati crediti per euro 564.917,90 derivanti dalla rendicontazione delle attività previste nella medesima Convenzione riferenti l'anno 2012, e per euro 1.041.824,75 le attività svolte nell'anno 2013.

Risultano eliminati residui per euro 6.555,75 come da apposita delibera.

CATEGORIA 4 "TRASFERIMENTI DA ALTRI ENTI DEL SETTORE PUBBLICO E PRIVATO"

I residui di questa categoria, ammontanti a euro 1.877.769,47 all'inizio dell'esercizio, sono stati riscossi per euro 321.445,42 e rimasti da riscuotere per euro 1.556.324,05 che insieme a quelli formatisi nel 2013 di euro 1.620.412,71, conducono ad un ammontare complessivo pari ad euro 3.176.736,76 di cui in particolare euro 626.876,51 annotati sul capitolo 01 «*Da Enti pubblici*» ed euro 2.300,263,83 sul capitolo 02 «*Da Enti privati*» rappresentativi del finanziamento delle borse di dottorato di ricerca a seguito della stipula di convenzione con gli enti.
Tenuto conto che la categoria accoglie residui di varia tipologia per un'analisi più approfondita degli stessi si rinvia agli elenchi allegati.

TITOLO III - ENTRATE DIVERSE

CATEGORIA 5 "ENTRATE DERIVANTI DALLA VENDITA DI BENI E SERVIZI"

I residui di questa categoria, quantificati in euro 108.583,38 all'inizio dell'esercizio sono stati riscossi per euro 6.000,00 e rimasti da riscuotere per euro 102.583,88 che insieme a quelli formatisi nel 2013, pari ad euro 156.764,00, portano il totale dei residui a euro 259.347,88.
In particolare nell'anno 2012 risultano accertate le somme derivanti da diritti di royalties (euro 102.583,88) dovuti dall'ATI ESPE S.r.l. ed ELETROSTUDIO ENERGIA in seguito alla concessione ed alla costituzione di un diritto di superficie sull'area parcheggi del Polo extraurbano dell'Università del Salento. I residui formatisi nell'anno 2013 sono riferenti ai crediti vantati dalle Strutture Dipartimentali per attività commerciale.

CATEGORIA 6 "PROVENTI DERIVANTI DA GESTIONI DI RAPPORTI CLINICI CONVENZIONATI"

Non risultano residui attivi in questa categoria di bilancio.

CATEGORIA 7 "REDDITI E PROVENTI PATRIMONIALI"

I residui attivi ammontanti ad euro 148.093,30 all'inizio dell'esercizio, sono stati riscossi per euro 126.533,88 e rimasti da riscuotere per euro 20.554,42 che insieme a quelli formatisi nell'esercizio corrente di euro 74.150,00, portano il totale dei residui ad euro 94.704,42 alla fine dell'esercizio finanziario 2013. Tenuto conto che la categoria accoglie residui di varia tipologia per un'analisi più approfondita degli stessi si rinvia agli elenchi allegati.
I residui attivi eliminati ammontano ad euro 1.005,00 come da apposita delibera.

CATEGORIA 8 "POSTE CORRETTIVE E COMPENSATIVE DI SPESE CORRENTI"

I residui attivi ammontanti ad euro 7.332.205,90 all'inizio dell'esercizio, sono stati riscossi per euro 6.049.151,37 e rimasti da riscuotere per euro 497.471,97 che insieme a quelli formatisi nell'esercizio corrente di euro 1.388.924,60, portano il totale a euro 1.886.396,57 alla fine dell'esercizio finanziario 2013. In particolare circa 600mila euro sono riferenti il recupero di crediti nei confronti di alcuni docenti a seguito delle verifiche di cui all'art. 1, commi 56-65 della Legge 23 dicembre 1996, n. 662 e per la restante parte a crediti per recupero e rimborsi di varia natura da soggetti terzi per conguagli fiscali, per spese telefoniche, per assegni riscossi e non dovuti, per rimborsi spese di soggiorno presso le foresterie.

I residui attivi eliminati ammontano a euro 785.582,56 come da apposita delibera

CATEGORIA 9 "ENTRATE NON CLASSIFICABILI IN ALTRE VOCI"

I residui attivi iscritti all'inizio dell'esercizio, pari ad euro 5.679,90, sono stati riscossi per euro 1.200,00 e rimasti da riscuotere per euro 4.479,90 relativi a crediti per penali e risarcimento danni.

TITOLO IV -ENTRATE PER ALIENAZIONE DI BENI PATRIMONIALI E RISCOSSIONE DI CREDITI

CATEGORIA 10 "ENTRATE PER ALIENAZIONE DI BENI PATRIMONIALI E RISCOSSIONE CREDITI"

Non risultano residui attivi in questa categoria di bilancio.

TITOLO V - ENTRATE DERIVANTI DA TRASFERIMENTI IN CONTO CAPITALE

CATEGORIA 11 "TRASFERIMENTI DELLO STATO"

I residui attivi ammontanti ad euro 25.722.934,94 all'inizio dell'esercizio, sono stati riscossi per euro 3.090.934,94 e rimasti da riscuotere per euro 20.132.000,00 che insieme a quelli formatisi nell'esercizio corrente di euro 9.332.548,06, portano il totale dei residui ad euro 29.464.548,06 alla fine dell'esercizio finanziario 2013.

In particolare sul Capitolo di bilancio 02 «*Dal MIUR – Edilizia generale, dipartimentale e sportiva*» risultano annotati residui provenienti dall'esercizio finanziario 2011 per 20 milioni di euro relativi al contributo di cui all'Accordo di Programma stipulato con il MIUR in data 25 settembre 2003 finalizzato alla realizzazione del Polo delle Facoltà dell'Area Umanistica (delibera del Consiglio di Amministrazione n. 10 del 22 febbraio 2011). I Capitoli 01 «*Dal MIUR – Fondi per la ricerca scientifica*» e 03 «*Da Altri Ministeri*» registrano residui di competenza rispettivamente per oltre 8,6 milioni di euro e circa 726mila euro derivanti dal consolidamento dei crediti delle Strutture Dipartimentali a seguito dell'introduzione del Bilancio Unico di Ateneo.

I residui attivi eliminati ammontano ad euro 2.500.000,00 come da apposita delibera ed hanno interessato il Capitolo di bilancio 02 «*Dal MIUR – Edilizia generale, dipartimentale e sportiva*».

CATEGORIA 12 "TRASFERIMENTI DELLE REGIONI, PROVINCE E COMUNI"

La categoria presenta residui a fine esercizio pari ad euro 1.176.185,58, interamente formatisi nel 2013, derivanti dal consolidamento dei crediti delle Strutture Dipartimentali non ancora riscossi ed iscritti nel Bilancio dell'Amministrazione Centrale come residui attivi.

Tenuto conto che la categoria accoglie residui di varia tipologia per un'analisi più approfondita degli stessi si rinvia agli elenchi allegati.

CATEGORIA 13 "TRASFERIMENTI DA ALTRI ENTI DEL SETTORE PUBBLICO E PRIVATO E DALL'UNIONE EUROPEA"

Per questa categoria risultano residui a fine esercizio per euro 6.288.852,83 interamente formatisi nell'esercizio 2013 in quanto derivanti dal consolidamento dei crediti delle Strutture Dipartimentali non ancora riscossi ed iscritti nel Bilancio dell'Amministrazione Centrale come residui attivi.
Tenuto conto che la categoria accoglie residui di varia tipologia per un'analisi più approfondita degli stessi si rinvia agli elenchi allegati.

TITOLO VI - ENTRATE DERIVANTI DA ACCENSIONE DI PRESTITI

CATEGORIA 14 "ENTRATE DERIVANTI DA ACCENZIONE DI MUTUI"

Non risultano residui attivi in questa categoria di bilancio

TITOLO VII - PARTITE DI GIRO E CONTABILITÀ SPECIALI

CATEGORIA 15 "ENTRATE AVENTI NATURA DI PARTITE DI GIRO"

I Residui iscritti, all'inizio dell'esercizio, per euro 102.352,44 sono stati riscossi per euro 63.059,00 e sono rimasti da riscuotere per euro 39.256,36, i quali, insieme a quelli formatisi nel 2013 per euro 3.184.709,59 portano il totale dei residui a euro 3.223.965,95 di cui oltre 2,7 milioni di euro ascrivibili alle anticipazioni di cassa relative alla copertura finanziaria delle spese connesse agli stati di avanzamento lavori per la realizzazione del College della Scuola Superiore Isufi.
I residui attivi eliminati ammontano a euro 37,08 come da apposita delibera.

CATEGORIA 16 "CONTABILITA' SPECIALI"

La categoria presentava residui iniziali per euro 46.596,41 relativi al capitolo 22 «*Gestione impianti sportivi e relative attività*» interamente riscossi nel corso dell'esercizio 2013.

CONCLUSIONI

I RESIDUI ATTIVI che all'inizio dell'esercizio ammontavano ad euro 57.982.477,78 sono stati riscossi per euro 12.602.221,24 e rimasti da riscuotere per euro 42.087.076,15 che insieme a quelli formatisi nel 2013 per euro 29.145.557,12 portano il totale residui attivi a euro 71.232.633,27.
I residui attivi eliminati ammontano a euro 3.293.180,39 come da apposita delibera.

RESIDUI PASSIVI

TITOLO I – SPESE CORRENTI

CATEGORIA 1 "SPESE PER IL FUNZIONAMENTO DEGLI ORGANI UNIVERSITARI"

I residui che all'inizio dell'esercizio ammontavano ad euro 7.197,93 sono stati pagati per euro 7.068,54 e risultano da pagare per euro 129,39 che sommati a quelli formatisi nel corso dell'esercizio 2013 per euro 6.839,07, portano i residui della categoria ad euro 6.968,46 di cui euro 6.859,48 relativi a rimborsi di spese di missione ai membri degli organi universitari.

CATEGORIA 2 "SPESE PER ATTIVITA' ISTITUZIONALI ED ONERI CONNESSI"

I residui riportati per euro 5.480.201,64 sono stati pagati per euro 5.300.304,90 e risultano da pagare per euro 96.393,85.

I residui rimasti da pagare, sommati a quelli formatisi nel corso dell'esercizio 2013 per euro 4.737.767,09, portano i residui della categoria ad euro 4.834.160,94: in particolare euro 3.176.084,27 sono relativi ad impegni assunti per oneri previdenziali ed irap su retribuzioni corrisposte al personale di ruolo nel mese di dicembre 2013 ed euro 405.570,87 ad impegni per attività di ricerca contrattualizzate nel 2013.

Tenuto conto che la categoria accoglie residui di varia tipologia per un'analisi più approfondita degli stessi si rinvia agli elenchi allegati.

Risultano eliminati residui passivi per euro 83.502,89 di cui euro 73.502,89 per perenzione amministrativa, ed euro 10.000,00 per economie ed annullamenti come da apposita delibera.

CATEGORIA 3 "SPESE PER L'ACQUISTO DI BENI E SERVIZI"

I residui degli anni precedenti, che all'inizio dell'anno ammontavano ad euro 1.822.146,55 sono stati pagati nel corso dell'esercizio per euro 1.479.802,88 e sono rimasti da pagare per euro 234.496,08, come da elenchi allegati.

I residui degli anni precedenti, insieme a quelli che vengono riportati dall'esercizio in esame per euro 2.343.767,66, portano il totale dei residui di questa categoria ad euro 2.578.263,74.

La categoria annota gli impegni finanziari residui assunti per spese di pulizie, portierato, servizio di manutenzione degli impianti tecnologici, vigilanza oltre ai debiti delle Strutture Dipartimentali non ancora pagati ed iscritti nel Bilancio dell'Amministrazione Centrale come residui passivi (quantificati in circa 800mila euro). Tenuto conto che la categoria accoglie residui di varia tipologia per un'analisi più approfondita degli stessi si rinvia agli elenchi allegati.

Risultano eliminati residui passivi per euro 107.847,59 per perenzione amministrativa come da apposita delibera.

CATEGORIA 4 "TRASFERIMENTI PASSIVI"

I residui riportati dagli anni precedenti che ammontavano ad euro 3.039.975,37 sono stati interamente pagati nel corso dell'esercizio mentre i residui a fine esercizio ammontano ad euro 29.508,37 interamente formatisi nel corso dell'anno 2013 e relativi a debiti delle Strutture Dipartimentali non ancora pagati ed iscritti nel Bilancio dell'Amministrazione Centrale come residui passivi.

Per un'analisi più approfondita degli stessi si rinvia agli elenchi allegati.

CATEGORIA 5 "ONERI FINANZIARI"

I residui iscritti all'inizio dell'esercizio per euro 143,31 sono stati pagati per euro 136,08 e rimasti da pagare per euro 7,23 che sommati a quelli formatisi nel corso dell'esercizio 2013 per euro 63,03 portano il totale dei residui a fine esercizio ad euro 70,26 relativi a debiti per spese e commissioni bancarie.

CATEGORIA 6 "ONERI TRIBUTARI"

I residui degli anni precedenti, che all'inizio dell'anno ammontavano ad euro 82.999,22 riferenti gli impegni assunti per il pagamento di iva comunitaria e commerciale relativa al mese di dicembre 2012 sono stati interamente pagati nel mese di gennaio 2013. I residui al termine dell'esercizio sono pari ad euro 504,30 interamente formatisi nel 2013.

CATEGORIA 7 "SPESE PER IL FUNZIONAMENTO ISTITUTI, CENTRI, ETC."

La categoria annota residui passivi pari ad euro 8.137,14 interamente formatisi nell'esercizio corrente e relativi ad impegni assunti dalle Strutture Dipartimentali, iscritti nel Bilancio dell'Amministrazione Centrale come residui passivi.

CATEGORIA 8 "POSTE CORRETTIVE E COMPENSATIVE DELLE ENTRATE CORRENTI"

I residui passivi riportati dagli anni precedenti riferenti la categoria "Poste correttive e compensative delle entrate correnti", pari ad euro 11.164,60, sono stati interamente pagati nell'esercizio corrente. Gli impegni residui a fine esercizio ammontano ad euro 36.083,96 riferenti il rimborso tasse agli studenti aventi diritto.

CATEGORIA 9 "SPESE NON CLASSIFICABILI IN ALTRE VOCI"

I residui che all'inizio dell'esercizio ammontavano ad euro 23.978,99 sono stati interamente pagati nel corso dell'esercizio in esame.
I residui al termine dell'esercizio sono pari ad euro 1.553,49 interamente formatisi nel 2013.

TITOLO II - SPESE IN CONTO CAPITALE

CATEGORIA 10 "ACQUISIZIONE BENI DI USO DUREVOLI ED OPERE IMMOBILIARI"

I residui degli anni precedenti, riportati nel rendiconto in esame per euro 4.915.391,27, sono stati pagati per euro 3.166.066,37 e restano da pagare per euro 1.433.251,23.
I residui a fine esercizio, compresi gli impegni assunti e non pagati nel corso del 2013, pari ad euro 2.195.198,66, ammontano a complessivi euro 3.628.449,89 come da elenchi allegati. Nello specifico sul capitolo 04 «*Spese per edilizia generale e dipartimentale*» sono annotati impegni residui per euro 1.268.924,28 riferenti principalmente la realizzazione del corpo R3 della Facoltà di Giurisprudenza. Il capitolo 03 «*Spese per nuove costruzioni*» annota gli impegni residui del Centro di Servizio per i Grandi Progetti riferenti i lavori di realizzazione di un edificio multipiano per laboratori e uffici nel polo extraurbano (euro 2.181.616,00).
Risultano eliminati per perenzione residui per euro 316.073,67 per perenzione amministrativa come da apposita delibera.

CATEGORIA 11 "ACQUISTO DI IMMOBILIZZAZIONI TECNICHE"

I residui, che all'inizio dell'esercizio ammontavano ad euro 458.410,69 sono stati pagati per euro 287.748,17, e rimasti da pagare per euro 123.882,70 che sommati a quelli formatisi nel 2013 per euro 2.565.818,81 portano il totale dei residui a euro 2.689.701,51 di cui oltre 2,4 milioni di euro rappresentativi di debiti delle Strutture Dipartimentali iscritti nel Bilancio dell'Amministrazione Centrale a seguito dell'introduzione del Bilancio Unico di Ateneo.
Tenuto conto che la categoria accoglie residui di varia tipologia per un'analisi più approfondita degli stessi si rinvia agli elenchi allegati.

Risultano eliminati residui per euro 46.779,82 per perenzione amministrativa come da apposita delibera.

CATEGORIA 12 "SPESE PER LA RICERCA SCIENTIFICA"

I residui che all'inizio dell'esercizio ammontavano a euro 1.375.535,73 sono stati interamente pagati nel 2013 a seguito dell'avvenuto trasferimento alle Strutture Dipartimetali della quota parte del cofinanziamento relativo al Bando PRIN 2010-2011 (euro 909.794,00), del cofinanziamento ministeriale dei progetti FIRB (euro 303.224,00) e del trasferimento al Dipartimento di Matematica e Fisica del fondo per la Ricerca di Base secondo le scelte operate dallo stesso in sede di rimodulazione finanziaria dei fondi FUR (euro 162.517,73).
I residui a fine esercizio ammontano ad euro 3.762.748,73 interamente formatisi nel 2013 relativi a debiti delle Strutture Dipartimentali non ancora pagati ed iscritti nel Bilancio dell'Amministrazione Centrale come residui passivi.
Tenuto conto che la categoria accoglie residui di varia tipologia per un'analisi più approfondita degli stessi si rinvia agli elenchi allegati.

CATEGORIA 13 "ACQUISTO DI TITOLI PUBBLICI E PRIVATI E PARTECIPAZIONE IN IMPRESE SPIN OFF"

I residui all'inizio dell'esercizio ammontano a euro 1.500,00 pagati per euro 750,00 e rimasti da pagare per euro 750,00. Tali impegni residui provenienti dall'esercizio 2011 rappresentano il debito assunto dall'Università del Salento per la sottoscrizione del 75 per cento del capitale sociale dell'impresa Spin Off "Typeone srl".

CATEGORIA 14 "RIMBORSO MUTUI E PRESTITI"

Per questa categoria non esistono residui passivi

TITOLO IV - PARTITE DI GIRO E CONTABILITÀ' SPECIALI

CATEGORIA 15 "SPESE AVENTI NATURA DI PARTITE DI GIRO"

I residui, che all'inizio dell'esercizio ammontavano ad euro 7.776.619,44 sono stati pagati per euro 6.670.433,23 e rimasti da pagare per euro 1.106.186,21 che sommati a quelli formatisi nell'esercizio in esame per euro 6.161.965,84 portano il totale dei residui ad euro 7.268.152,05. In particolare oltre 3,2 milioni di euro rappresentano impegni relativi al pagamento delle ritenute erariali, previdenziali ed assistenziali a carico dei dipendenti e circa 2,7 milioni di euro relativi al versamento all'ADISU della tassa regionale per il diritto allo studio relativa all'anno 2013.
Tenuto conto che la categoria accoglie residui di varia tipologia per un'analisi più approfondita degli stessi si rinvia agli elenchi allegati.

CATEGORIA 16 "CONTABILITA' SPECIALI"

Per questa categoria risultano residui passivi pari ad euro 170.890,18 di cui euro 84.031,31 rappresentano i residui provenienti dagli anni precedenti ed euro 86.858,87 quelli formatisi nell'esercizio corrente.
Nello specifico sul capitolo 11 «*Fondazione e lasciti*» sono accantonate le somme (pari ad euro 93.428,81) derivanti da lasciti provenienti da soggetti privati investiti in Titoli di Stato ed i relativi rendimenti finalizzati al finanziamento di premi di studio.

Gli impegni residui annotati sul capitolo 22 «*Gestione impianti sportivi e relative attività*» (pari ad euro 77.461,37) riassumono il trasferimento al Centro Universitario Sportivo del saldo relativo all'assegnazione ministeriale a sostegno dell'attività sportiva svolta dal medesimo Centro nell'anno 2013, e al CUSI – Centro Universitario Sportivo Italiano del 10 per cento del medesimo contributo.

CONCLUSIONI

I residui passivi che, a chiusura del precedente esercizio, ammontavano ad euro 25.155.660,25 sono stati pagati per euro 21.522.328,28 e rimasti da pagare per euro 3.079.128,00 che insieme a quelli formatisi nell'esercizio 2013 per euro 21.936.815,02 portano il totale dei residui ad euro 25.015.943,02.
Risultano eliminati residui per euro 554.203,97 di cui euro 544.203,97 per perenzione amministrative ed euro 10.000,00 per economie ed annullamenti come da apposita delibera.

CONSIDERAZIONI FINALI

Il risultato della gestione finanziaria 2013 escluse le Entrate e le Spese per Partite di Giro e Contabilità Speciali, che si pareggiano nell'importo, si riassume nei seguenti dati come da Situazione dell'Avanzo di Amministrazione allegata al Conto Consuntivo:

Entrate di parte corrente accertate	174.225.829,19
Entrate in conto capitale accertate	23.160.030,83
Totale Entrate	**197.385.860,02**
Spese di parte corrente impegnate	119.588.574,90
Spese in conto capitale impegnate	11.019.396,64
Spese per estinzione mutui e prestiti impegnate	0
Totale Spese	**130.607.971,54**
Avanzo finanziario di competenza	**66.777.888,48**
Avanzo di Amministrazione al 31.12.2012	*38.590.561,18*
Residui Attivi eliminati	*-3.293.180,39*
Residui Passivi eliminati	554.203,97
Totale Avanzo di Amministrazione al 31.12.2013	***102.629.473,24***

L'Avanzo di Amministrazione al 31 dicembre 2013, pari a euro 102.629.473,24, è stato applicato presuntivamente come di seguito specificato:

- euro 3.000.000,00 in sede di composizione del Bilancio di Previsione 2014;
- euro 58.147.351,37 per consentire il riporto delle somme disponibili al 31 dicembre 2013 di ciascun Dipartimento/Centro a seguito dell'introduzione del Bilancio Unico di Ateneo;
- euro 38.905.058,10 per consentire il riporto delle somme disponibili al 31 dicembre 2013 con specifica destinazione o economie in conto capitale dei Centri di Responsabilità (Delibera n. 40 del Consiglio di Amministrazione del 7 marzo 2014); in particolare euro 15.467.499,93 sono stati riportati sulle spese correnti ed euro 17.937.757,27 sulle spese in conto capitale.

L'andamento della gestione di competenza, al netto delle partite di giro, evidenzia un avanzo di euro 66.777.888,48 determinato dalla differenza tra il totale delle entrate accertate (euro 197.385.860,02) ed il totale delle spese impegnate (euro 130.607.971,54). In particolare si rileva un avanzo di competenza di parte corrente di euro 54.637.254,29 ed un avanzo della gestione in conto capitale di euro 12.140.634,19 come di seguito evidenziato:

Tipologia Entrate/Uscite	2013
Entrate correnti	174.225.829,19
Spese Correnti	119.588.574,90
Risultato gestione corrente	***54.637.254,29***
Entrate in Conto Capitale	23.160.030,83
Spese in Conto Capitale	11.019.396,64
Risultato gestione in conto capitale	***12.140.634,19***
AVANZO/DISAVANZO DI COMPETENZA	**66.777.888,48**

Riguardo alla loro provenienza le Entrate e le Spese, escluse le partite di giro, risultano ripartite percentualmente:

Entrate Correnti	***88,27%***	*Spese Correnti*	***91,56%***
Entrate in c/Capitale	***11,73%***	*Spese in c/capitale*	***8,44%***

UNIVERSITÀ DEL SALENTO

CLASSIFICAZIONE DELLA SPESA PER MISSIONI E PROGRAMMI

Esercizio Finanziario 2013

RIPARTIZIONE AFFARI FINANZIARI – *Ufficio Programmazione e Bilancio*

INDICE

PREMESSA 2

AMBITO DI RIFERIMENTO 5

LA RIORGANIZZAZIONE DEL BILANCIO DELL'UNISALENTO PER MISSIONI E PROGRAMMI DELLA SPESA 9

PREMESSA

Il processo di integrazione europea ha imposto l'introduzione di soluzioni innovative, quali il nuovo metodo di contabilità economica nazionale europea, che siano in grado di dettare regole chiare e trasparenti per una impostazione del bilancio dello Stato secondo la competenza economica.

Con la Legge 3 aprile 1994, n. 94 si è affrontato il problema del ruolo del bilancio come strumento di definizione e di attuazione delle politiche pubbliche. Il principio guida è quello della razionalizzazione della struttura del bilancio e dell'ammodernamento dell'organizzazione e del procedimento amministrativo. La principale innovazione della legge è stata la distinzione tra "bilancio politico" subordinato all'approvazione parlamentare e realizzato sulla base di aggregazioni (unità previsionali e unità di voto) legate all'identificazione dei centri di responsabilità amministrativa e "bilancio amministrativo", affidato alla responsabilità del Governo ed articolato in termini di contabilità finanziaria (capitoli) e di contabilità economica (centri di costo). La norma introduceva un innovativo schema di classificazione funzionale, incentrato sulle funzioni-obiettivo, e di un sistema di indicatori di risultato. La legge prevedeva, in particolare, che le funzioni-obiettivo fossero individuate con riguardo all'esigenza di definire le politiche pubbliche di settore e di misurare il prodotto delle attività amministrative (art. 4, comma 2, lettera b).

I principi definiti dalla legge sono stati applicati per la prima volta al Disegno di Legge di Bilancio per l'esercizio finanziario 1998, che disciplinava una struttura del bilancio dello Stato definita sui Centri di Responsabilità amministrativa (aspetto organizzativo), sulle unità previsionali di base (aspetto contabile) e sulla classificazione per funzioni obiettivo (aspetto funzionale). A partire dalla manovra per il 2008, il Governo ha cercato di dare un nuovo impulso al processo di riforma del bilancio, operando una riclassificazione del bilancio dello Stato basata su Missioni e Programmi. In particolare, la riorganizzazione operata si basa sulla classificazione delle risorse finanziarie secondo due livelli di aggregazione:

→ le *missioni*, che esprimono le funzioni principali e gli obiettivi strategici perseguiti con la spesa pubblica e possono essere ricondotte ad un concetto di risorse di settore in quanto localizza le risorse disponibili per una data funzione,

→ i *programmi* che rappresentano aggregati omogenei di attività svolte all'interno di ciascun Centro di Responsabilità allo scopo di perseguire precisi obiettivi nell'ambito delle finalità istituzionali. «La classificazione della spesa per programmi serve principalmente a realizzare l'"efficienza allocativa", cioè a far sì che le decisioni di bilancio consentano un migliore allineamento delle attività rispetto alle priorità dell'azione pubblica. In particolare, tale classificazione ha l'obiettivo di introdurre una maggiore chiarezza su: obiettivi perseguiti attraverso l'azione pubblica, attività dirette a realizzare tali obiettivi, entità delle risorse stanziate e delle spese» ("La classificazione del bilancio per missioni e programmi", redatto dal Servizio del bilancio del Senato, maggio 2007, n. 11).

La Legge 31 dicembre 2009, n. 196 ha dato definitiva conferma a tale configurazione, innovando tuttavia taluni punti: ad esempio, per la spesa, le unità di voto oggetto dell'approvazione parlamentare non sono più le unità previsionali di base, ma sono i Programmi, aggregati diretti al perseguimento degli obiettivi strategici, rappresentati dalle Missioni. La Legge delinea una riforma di contabilità pubblica che trova pieno adempimento mediante la legislazione delegata:

→ armonizzazione dei sistemi contabili e degli schemi di bilancio delle amministrazioni pubbliche in funzione delle esigenze di programmazione, gestione e rendicontazione della finanza pubblica, da realizzare entro un anno dall'entrata in vigore della Legge (art. 2);

→ razionalizzazione delle procedure di spesa in conto capitale, al fine di garantire la razionalizzazione, la trasparenza, l'efficienza e l'efficacia delle procedure di spesa (art. 30);

→ completamento della revisione della struttura del bilancio secondo alcuni criteri direttivi che prevedono la revisione delle missioni, del numero e della struttura dei programmi, l'individuazione delle azioni come articolazione dei programmi e unità elementari del bilancio stesso, entro due anni dall'entrata in vigore della legge (art. 40);
→ potenziamento della funzione del bilancio di sola cassa (art. 42);
→ adozione di un testo unico delle disposizioni in materia di contabilità di Stato e di tesoreria (art. 50).

La realizzazione della prima delega sopraelencata è stata realizzata con l'emanazione del Decreto Legislativo 31 maggio 2011, n. 91, finalizzato a consentire il concorso di tutte le amministrazioni pubbliche al governo alla finanza pubblica. Il particolare il Decreto persegue l'armonizzazione dei sistemi contabili e degli schemi di bilancio mediante:

→ l'adozione di regole contabili uniformi e di un comune piano dei conti integrato;
→ l'adozione di comuni schemi di bilancio articolati in missioni e programmi, nonché di un sistema unico di codifica dei singoli provvedimenti di spesa correlati alle voci riportate nei bilanci;
→ adozione di un bilancio consolidato con le aziende, società od organismi controllati, secondo uno schema comune;
→ adozione di una tassonomia per la riclassificazione dei dati contabili e di bilancio per le amministrazioni pubbliche tenute al regime di contabilità civilistica, ai fini del raccordo con le regole contabili uniformi;
→ affiancamento, ai fini conoscitivi, al sistema di contabilità finanziaria di un sistema e di schemi di contabilità economico-patrimoniale ispirati a criteri comuni.

DECRETO LEGISLATIVO DEL 31 MAGGIO 2011, N. 91
Disposizioni recanti attuazione dell'articolo 2 della legge 31 dicembre 2009, n. 196, in materia di adeguamento ed armonizzazione dei sistemi contabili.
(pubblicato nella Gazz. Uff. 24 giugno 2011, n. 145)

TITOLO III
Classificazione delle spese e delle entrate

Art. 9 Omogeneità della classificazione delle spese
Al fine di consentire la confrontabilità dei dati di bilancio delle amministrazioni pubbliche secondo le classificazioni di cui al regolamento (CE) n. 2223/96, del Consiglio, del 25 giugno 1996, e successive modificazioni, nonché allo scopo di assicurare la trasparenza del processo di allocazione delle risorse e di destinazione delle stesse alle politiche pubbliche settoriali, le amministrazioni pubbliche adottano una rappresentazione dei dati di bilancio che evidenzi le finalità della spesa secondo l'articolazione per missioni e programmi.

Art. 10 Definizione del contenuto di missione e programma
La rappresentazione della spesa per missioni e programmi integra il sistema di regole contabili di cui al presente decreto. In conformità a quanto previsto dall'articolo 21, comma 2, della legge 31 dicembre 2009, n. 196, le missioni rappresentano le funzioni principali e gli obiettivi strategici perseguiti dalle amministrazioni pubbliche nell'utilizzo delle risorse finanziarie, umane e strumentali ad esse destinate. I programmi rappresentano gli aggregati omogenei di attività volte a perseguire le finalità individuate nell'ambito delle missioni.

Art. 11 Criteri per la specificazione e classificazione delle spese
In attuazione dell'articolo 10, unitamente alle rilevazioni contabili in termini finanziari, economici e patrimoniali, i documenti di bilancio preventivi e consuntivi rappresentano la classificazione delle spese, sulla base dello schema di cui all'allegato 2, secondo:
a) *missioni*, definite in base allo scopo istituzionale dell'amministrazione pubblica, come individuato dalla legge e dallo statuto, in modo da fornire la rappresentazione delle singole funzioni politico-istituzionali perseguite con le risorse finanziarie, umane e strumentali disponibili. Al fine di assicurare un più agevole consolidamento e monitoraggio dei conti pubblici, le missioni sono definite sulla base di indirizzi adottati con decreto del Presidente del Consiglio dei Ministri, su proposta del Ministro dell'economia e delle finanze, sentiti i Ministeri vigilanti, e si assume quale termine di riferimento l'individuazione delle missioni nel bilancio dello Stato, ai sensi dell'articolo 21, comma 2, della legge 31 dicembre 2009, n. 196;
b) *programmi*, configurati come le unità di rappresentazione del bilancio che identificano in modo sintetico gli aggregati omogenei di attività realizzate dall'amministrazione pubblica per il perseguimento delle finalità individuate nell'ambito di ciascuna missione;
c) *macroaggregati*, che costituiscono un'articolazione dei programmi secondo la natura economica della spesa. Al fine di garantire la coerenza della rappresentazione secondo l'aspetto economico, le missioni e i programmi sono definiti nel rispetto dei macroaggregati come individuati per il bilancio dello Stato ai sensi dell'articolo 25, comma 2, lettera b), della legge 31 dicembre 2009, n. 196. L'integrazione e la modifica dei predetti macroaggregati, nonché l'ulteriore livello di disaggregazione, sono definite con riferimento al comune piano dei conti integrato, nel rispetto di quanto previsto dal Titolo II, fatto salvo quanto disposto dall'articolo 40, comma 2, lettera e), della legge 31 dicembre 2009, n. 196;
d) classificazione delle spese come rimodulabili e non rimodulabili per le quali si applicano le disposizioni in materia di flessibilità di bilancio previste dall'allegato 1.
2. La realizzazione di ciascun programma è attribuita ad un unico centro di responsabilità amministrativa, corrispondente all'unità organizzativa individuata in conformità con i regolamenti di organizzazione, nonché con altri idonei provvedimenti

adottati dalle singole amministrazioni pubbliche.
Ferma restando l'autonomia delle amministrazioni pubbliche nell'individuazione dei programmi di propria pertinenza, al fine di permettere un'analisi coordinata dei risultati dell'azione amministrativa nel quadro delle politiche pubbliche settoriali e una maggiore effettività del consolidamento funzionale dei dati contabili, la coerenza della registrazione delle operazioni è assicurata mediante la determinazione di regole univoche di ripartizione delle voci di bilancio. A tal fine, il programma è corredato con l'indicazione della corrispondente codificazione della nomenclatura COFOG di secondo livello, secondo la struttura di corrispondenza desumibile dall'allegato al disegno di legge di bilancio annuale contenente il riepilogo delle dotazioni secondo l'analisi funzionale, ai sensi dell'articolo 21, comma 11, lettera d), della legge 31 dicembre 2009, n. 196. Nel caso di corrispondenza non univoca tra programma e funzioni COFOG di secondo livello, sono individuate due o più funzioni COFOG con l'indicazione delle percentuali di attribuzione della spesa del programma a ciascuna di esse.

Con successivo Decreto del Presidente del Consiglio dei Ministri del 12 dicembre 2012 (recante "Definizione delle linee guida generali per l'individuazione delle missioni delle amministrazioni pubbliche ai sensi dell'art. 11, comma 1, lettera a) del Decreto Legislativo 31 maggio 2011, n. 91") sono stati definiti i criteri generali a cui le amministrazioni si devono attenere per l'individuazione delle proprie missioni, in considerazione delle missioni individuate dal Bilancio dello Stato, al fine «di assicurare il coordinamento della finanza pubblica attraverso una disciplina omogenea dei procedimenti di programmazione, gestione, rendicontazione e controllo» (art. 2, comma 2).
«All'articolo 4, comma 2 del DPCM è riportata la definizione di programma - unità di rappresentazione del bilancio - come aggregato omogeneo di attività realizzate dall'amministrazione volte a perseguire le finalità individuate nell'ambito della missione. Le attività individuate per la definizione dei programmi delle amministrazioni centrali dello Stato (…) possono essere utilizzate dalle amministrazioni pubbliche come riferimento per l'individuazione delle rispettive missioni e dei programmi o, in alternativa, per proporre le integrazioni o le modifiche previste dall'articolo 3, commi 3 e 4, del DPCM.
Il DPCM fornisce, quindi, indicazioni generali per il perimetro delle missioni delle amministrazioni pubbliche a cui si aggiungono precise istruzioni per alcune particolari spese. Di conseguenza le missioni individuate per ciascuna amministrazione pubblica sono definite in base a:

1. l'attività istituzionale dell'amministrazione pubblica; possono, quindi, esistere più missioni, soprattutto nel caso di amministrazioni complesse che intervengono in diverse sfere dell'attività delle amministrazioni pubbliche. L'amministrazione interessata, con il supporto dell'amministrazione vigilante, assume a riferimento, tra le missioni del bilancio dello Stato, quelle rappresentative delle proprie finalità istituzionali, delle funzioni principali e degli obiettivi strategici perseguiti, e ne verifica l'adeguata rappresentazione; nel caso in cui si accerti la non rispondenza con le missioni del bilancio dello Stato, si procede secondo le disposizioni dell'articolo 3, commi 3-5, del DPCM, come descritto successivamente. I programmi, all'interno delle missioni, saranno articolati secondo i macroaggregati, previsti dall'articolo 11 del decreto legislativo 31 maggio 2011, n. 91. A titolo esemplificativo, facendo riferimento all'allegato 2 del suddetto decreto legislativo, sono elencati i macroaggregati attualmente validi per il bilancio dello Stato; le amministrazioni pubbliche, destinatarie delle disposizioni della presente circolare, dovranno considerare i macroaggregati che saranno resi disponibili successivamente alla pubblicazione del regolamento del piano dei conti integrato, previsto dall'articolo 4, comma 3, lettera a) del richiamato decreto legislativo.
2. le indicazioni contenute nell'articolo 3, comma 2 del DPCM per le missioni comuni a tutte le amministrazioni. In particolare, vengono individuate:
    a. la missione Servizi istituzionali e generali delle amministrazioni pubbliche relativamente alle spese di funzionamento generale dell'apparato amministrativo, volte a garantire lo svolgimento di attività strumentali a supporto dell'amministrazione non attribuibili puntualmente e in via diretta a specifiche missioni.
    b. la missione Fondi da ripartire, destinata ad accogliere risorse che, in sede di previsione non sono riconducibili a specifiche finalità, in quanto l'attribuzione delle stesse è demandata ad atti e provvedimenti che saranno adottati in corso di gestione.

Al fine di dare separata evidenza ad alcune operazioni contabili effettuate dalle amministrazioni pubbliche in qualità di sostituti d'imposta e per altre attività gestionali relative a operazioni per conto terzi, si ritiene opportuno che tali spese siano contabilizzate in una apposita missione definita Servizi per conto terzi e partite di giro. Tenuto conto della specifica natura delle partite di giro, che rappresentano entrate e spese che si pareggiano puntualmente e nei confronti delle quali l'amministrazione pubblica, al quale il bilancio si

riferisce, si pone come debitore e creditore, la rappresentazione contabile delle medesime partite di giro ne deve consentire lo scorporo dalla spesa finale dell'amministrazione pubblica, in quanto inserimenti non pertinenti potrebbero far assumere la rappresentazione di importi non in linea con l'impianto contabile della stessa. Inoltre, la rappresentazione contabile delle stesse partite di giro ne deve permettere sia la lettura per natura economica della spesa (macroaggregati), sia quella per finalità» (Circolare del Ministero dell'Economia e delle Finanze, Dipartimento della ragioneria Generale dello Stato n. 23 del 13 maggio 2013, avente ad oggetto "Indicazioni relative all'applicazione del Decreto del Presidente del Consiglio dei Ministri 12 dicembre 2012 recante "Definizione delle linee guida generali per l'individuazione delle missioni delle amministrazioni pubbliche ai sensi dell'articolo 11, comma 1, lettera a), del decreto legislativo 31 maggio 2011, n. 91") .

DECRETO PRESIDENTE DEL CONSIGLIO DEI MINISTRI 12 DICEMBRE 2012
Definizione delle linee guida generali per l'individuazione delle missioni delle amministrazioni pubbliche ai sensi dell'articolo 11, comma 1, lettera a), del decreto legislativo 31 maggio 2011, n. 91
(*pubblicato nella Gazz. Uff. 19 dicembre 2012, n. 295)*

Art. 1 Ambito di applicazione
Le amministrazioni pubbliche adottano una rappresentazione dei dati di bilancio che evidenzi le finalità della spesa, secondo l'articolazione per missioni e programmi, sulla base degli indirizzi riportati nei successivi articoli, al fine di assicurare il consolidamento e monitoraggio dei conti pubblici, nonché una maggiore trasparenza nel processo di allocazione delle risorse pubbliche.

Art. 2 Classificazione delle missioni
Le missioni rappresentano le «funzioni principali e gli obiettivi strategici perseguiti dalle amministrazioni pubbliche nell'utilizzo delle risorse finanziarie, umane e strumentali ad esse destinate».

Art. 4 Principi per l'individuazione dei Programmi e per il raccordo con la classificazione COFOG
I programmi rappresentano gli aggregati omogenei di attività realizzate dell'amministrazione volte a perseguire le finalità individuate nell'ambito delle missioni. La realizzazione di ciascun programma è attribuita ad un unico centro di responsabilità amministrativa, corrispondente all'unità organizzativa individuata in conformità con i regolamenti di organizzazione, ovvero, con altri idonei provvedimenti adottati dalle singole amministrazioni pubbliche.
Le amministrazioni pubbliche, sulla base di una ricognizione delle attività svolte, individuano i programmi sottostanti le missioni di pertinenza. La denominazione dei programmi rappresenta in modo chiaro le attività svolte dall'amministrazione.

Art. 6 Applicazione della classificazione della spesa per Missioni e Programmi
Le amministrazioni pubbliche adottano la rappresentazione della spesa per missioni e programmi a decorrere dall'esercizio finanziario 2014.

Relativamente alla missione trasversale "Fondi da ripartire" si precisa che riassume alcuni fondi che, in sede previsionale, sono destinati a finalità non riconducibili a specifiche missioni in quanto l'attribuzione delle risorse è demandata ad atti e provvedimenti adottati in corso di gestione, come ad esempio i fondi per rinnovi contrattuali, per svalutazione crediti e per spese impreviste, nonché i fondi previsti dalla normativa vigente.

AMBITO DI RIFERIMENTO UNIVERSITARIO

Per quanto concerne il sistema universitario, la disciplina contabile degli Atenei è riassunta nei Regolamenti adottati ai sensi dell'art. 7, commi 7 ed 8 della Legge 9 maggio 1989, n. 168, laddove viene previsto la possibilità di adottare «un regolamento anche in deroga alle norme dell'ordinamento contabile dello Stato e degli enti pubblici, ma comunque nel rispetto dei relativi principi».
Il profondo cambiamento avvenuto nell'ultimo quinquennio in ambito universitario ha interessato sia l'ambito ordinamentale che quello finanziario. Gli aspetti risultano strettamente correlati e risultano evidentemente sottesi nelle indicazioni contenute nelle "Linee Guida del Governo per l'Università" approvate dal Consiglio dei Ministri il 6 novembre 2008: «le difficoltà della congiuntura economica impongono uno sforzo per raggiungere in tempi rapidi l'equilibrio di bilancio, ma questo sforzo rappresenta anche una sfida a migliorare un sistema che accanto a punti di forza innegabili presenta molti aspetti di criticità. In questo momento è chiaro che la strada per garantire risorse al sistema passa obbligatoriamente attraverso riforme coraggiose e profonde, che sappiano impostare su basi più adeguate lo sviluppo culturale del nostro Paese e rafforzarne la competitività internazionale».

La legge di riforma del sistema universitario (Legge 30 dicembre 2010, n. 240, recante “Norme in materia di organizzazione delle università, di personale accademico e reclutamento, nonché delega al Governo per incentivare la qualità e l’efficienza del sistema universitario”) ha introdotto principi di qualità delle funzioni universitarie mediante meccanismi finanziari di incentivazione volti al miglioramento dei livelli di efficienza. La norma ha, inoltre, conferito al Governo la delega ad adottare misure che prevedano la revisione della disciplina di contabilità degli Atenei (Decreto Legislativo 27 gennaio 2012, n. 18), l’introduzione del costo standard per studente (Decreto Legislativo 29 marzo 2012, n. 49) e l’attribuzione di una quota del Fondo per il Finanziamento Ordinario sulla base della valutazione delle politiche di reclutamento (Decreto Legislativo 29 marzo 2012, n. 49).
In particolare, il Decreto Legislativo 27 gennaio 2012, n. 18 ha stabilito, a decorrere dal 1 gennaio 2014, l’introduzione del sistema di contabilità economico-patrimoniale ed analitica, del bilancio unico di ateneo composto da budget economico e degli investimenti, la predisposizione dello stato patrimoniale, del conto economico e della nota integrativa, rinviando a successivi decreti la definizione degli schemi di bilancio, del piano dei conti unico e della nuova classificazione funzionale per missioni e programmi. Nella relazione tecnica allegata allo schema di decreto legislativo citato riferisce che «il provvedimento introduce, (…), nuovi strumenti contabili di comunicazione economico-finanziaria e di controllo di gestione per il sistema universitario italiano, al fine di aumentarne il livello di efficienza, efficacia ed economicità. Precisa, poi, che i nuovi strumenti contabili, concepiti anche per soddisfare le finalità del consolidamento e del monitoraggio dei conti delle amministrazioni pubbliche, in conformità al decreto legislativo 31 maggio 2011, n. 91, relativo all'armonizzazione dei sistemi contabili, consentiranno l'immediata individuazione della situazione economico-patrimoniale e la progressiva valutazione dell’andamento della gestione degli atenei e garantiranno omogeneità ai dati contabili e all’applicazione delle procedure, al fine di agevolare analisi e confronti. Il nuovo sistema si pone, in sostanza, l'obiettivo di garantire la stabilità economica ed il controllo delle dinamiche della spesa, evidenziando con tempestività potenziali situazioni di criticità».
In base alle disposizioni elencate nella norma, le Università dovranno predisporre un prospetto di rappresentazione della spesa per missioni e programmi, sia in fase preventiva che consuntiva, da allegare ai bilanci. Inoltre, si rimanda ad un successivo decreto interministeriale, da adottarsi di concerto tra il Ministero dell’Istruzione, dell’Università e della Ricerca e il Ministero dell’Economia e delle Finanze, per la definizione dell’elenco delle missioni e dei programmi, nonché per la definizione dei criteri cui le università si dovranno attenere ai fini di una omogenea riclassificazione dei dati contabili.

DECRETO LEGISLATIVO 27 GENNAIO 2012, N. 18
Introduzione di un sistema di contabilità economico-patrimoniale e analitica, del bilancio unico e del bilancio consolidato nelle università, a norma dell'articolo 5, comma 1, lettera b), e 4, lettera a), della legge 30 dicembre 2010, n. 240
(pubblicato nella Gazz. Uff. 8 marzo 2012, n. 57)

Art. 3 Tassonomia per la riclassificazione dei dati di bilancio
Ai fini del raccordo con le regole contabili uniformi delle amministrazioni pubbliche, le università considerate amministrazioni pubbliche ai sensi dell'articolo 1, comma 2, della legge 31 dicembre 2009, n. 196, adottano la tassonomia per la riclassificazione dei dati contabili e di bilancio di esercizio, in conformità alle disposizioni contenute nell'articolo 17 del decreto legislativo 31 maggio 2011, n. 91.
I prospetti dei dati SIOPE costituiscono un allegato obbligatorio del bilancio unico d'ateneo d'esercizio delle università considerate amministrazioni pubbliche ai sensi dell'articolo 1, comma 2, della legge 31 dicembre 2009, n. 196.

Art. 4 Classificazione della spesa per missioni e programmi
Le università considerate amministrazioni pubbliche ai sensi dell'articolo 1, comma 2, della legge 31 dicembre 2009, n. 196, sono tenute alla predisposizione di un apposito prospetto, da allegare al bilancio unico d'ateneo di previsione annuale autorizzatorio e al bilancio unico d'ateneo d'esercizio, contenente la classificazione della spesa complessiva per missioni e programmi.
Le missioni rappresentano le funzioni principali e gli obiettivi strategici perseguiti dalle amministrazioni, utilizzando risorse finanziarie, umane e strumentali ad esse destinate. I programmi rappresentano gli aggregati omogenei di attività volte a perseguire le finalità individuate nell'ambito delle missioni. In conformità alle disposizioni contenute nell'articolo 13 del decreto legislativo 31 maggio 2011, n. 91, ciascun programma è corredato con l'indicazione della corrispondente codificazione della nomenclatura COFOG di secondo livello.
Con decreto del Ministro dell'istruzione, dell'università e della ricerca, di concerto con il Ministro dell'economia e delle finanze, sono stabiliti l'elenco delle missioni e dei programmi, nonché i criteri cui le università si attengono ai fini di una omogenea riclassificazione dei dati contabili.

Art. 10 Contabilità finanziaria nella fase transitoria
Nel periodo transitorio sino all'adozione della contabilità economico-patrimoniale e del bilancio unico d’ateneo, le università in contabilità finanziaria si attengono ai principi contabili e agli schemi del bilancio di previsione e del conto consuntivo, definiti

con decreto del Ministro dell'istruzione, dell'università e della ricerca, di concerto con il Ministro dell'economia e delle finanze, nonché alla classificazione della spesa per missioni e programmi con le modalità di cui all'articolo 4.
Il decreto di cui al comma 1 è adottato entro tre mesi dalla data di entrata in vigore del presente decreto.
Ai fini conoscitivi previsti dall'articolo 2, comma 2, lettera d), della legge 31 dicembre 2009, n. 196, nel periodo transitorio sino all'adozione della contabilità economico-patrimoniale e del bilancio unico d'ateneo, le università predispongono lo stato patrimoniale al 31 dicembre 2013, sulla base dei principi contabili e degli schemi di bilancio individuati ai sensi dell'articolo 2.

Il successivo Decreto del Presidente del Consiglio dei Ministri del 12 dicembre 2012, recante "Definizione delle linee guida generali per l'individuazione delle missioni delle amministrazioni pubbliche ai sensi dell'art. 11, comma 1, lettera a) del Decreto Legislativo 31 maggio 2011, n. 91", ha specificato che «per le università resta fermo quanto disposto dall'art. 4 del Decreto Legislativo 27 gennaio 2012, n. 18».
«La collaborazione con il Ministero dell'Istruzione, dell'Università e della Ricerca per l'attuazione delle disposizioni di cui alla legge n. 240/2010, è continuata anche nel corso del 2012 e si è concentrata, principalmente, sull'elaborazione di schemi di decreto relativi all'introduzione di principi contabili e schemi di bilancio in contabilità economico patrimoniale per le università, nonché sulla classificazione della spesa delle università per missioni e programmi. La suddetta collaborazione si è svolta nell'ottica di assicurare la piena coerenza e compatibilità con il quadro delle disposizioni introdotte per le amministrazioni pubbliche e, in particolare, nell'assicurare che gli schemi di bilancio siano pienamente coerenti e raccordabili con il piano dei conti integrato» (Ministero dell'Economia e delle Finanze, "Rapporto sullo stato di attuazione della riforma della contabilità e finanza pubblica", allegato al Documento di economia e finanza 2013).
Allo stato attuale sono stati emanati il Decreto Interministeriale (Ministero dell'Istruzione, dell'Università e della Ricerca di concerto con il Ministero dell'Economia e delle Finanze) 30 gennaio 2013 disciplinate i "Principi contabili e schemi di bilancio per le università in contabilità finanziaria nella fase transitoria" e il Decreto Interministeriale (Ministero dell'Istruzione, dell'Università e della Ricerca di concerto con il Ministero dell'Economia e delle Finanze) 16 gennaio 2014 recante "Classificazione della spesa delle università per missioni e programmi". Relativamente a quest'ultimo decreto «v'è da segnalare che le disposizioni in esso contenute si prefiggono di salvaguardare l'autonomia economica e gestionale degli atenei, garantendo la rilevazione di dati omogenei, strumentali alla previsione e rendicontazione delle attività svolte, anche al fine di comparazione e valutazione dei risultati» (Relazione illustrativa al Decreto interministeriale "Classificazione della spesa delle Università per missioni e programmi" in attuazione dell'art.4, Decreto Legislativo 27 gennaio 2012, n. 18, Camera dei Deputati). L'art. 1 della norma ribadisce gli obblighi di classificazione della spesa per missioni e programmi secondo le modalità definite dal decreto e, nell'attesa di definire il piano dei conti di cui all'art. 6 del Decreto Interministeriale 30 gennaio 2013, le disposizioni vengono applicate sperimentalmente per l'esercizio 2014. L'art. 2 definisce le missioni del sistema universitario, ovvero le funzioni principali e gli obiettivi strategici perseguiti: ricerca e innovazione, istruzione universitaria, tutela della salute, servizi istituzionali e generali delle amministrazioni pubbliche. I programmi, espressione degli aggregati omogenei di attività volte a perseguire le finalità individuate nell'ambito delle missioni, sono riassunte nella tabella di seguito esposta:

Missione	Programma	COFOG	
		Class.	Definizione
Ricerca e Innovazione	Ricerca scientifica e tecnologica applicata	01.4	Ricerca di base
	Ricerca scientifica e tecnologica applicata	04.8	R & S per gli affari economici
Istruzione Universitaria	Sistema universitario e formazione post universitaria	09.4	Istruzione superiore
	Diritto allo studio nell'istruzione universitaria	09.6	Servizi ausiliari
Tutela della salute	Assistenza in materia sanitaria	07.3	Servizi ospedalieri
	Assistenza in materia veterinaria	07.4	Servizi di sanità pubblica
Servizi istituzionali e generali	Indirizzo politico	09.8	Istruzione n.a.c.
	Servizi e affari generali per le amministrazioni	09.8	Istruzione n.a.c.
Fondi da ripartire	Fondi da assegnare	09.8	Istruzione n.a.c.

Il successivo articolo definisce i principi di classificazione, differenziando le spese che possono essere direttamente ricondotte a ciascuna missione → programma e le spese che destinate congiuntamente a diversi programmi dovranno essere imputate «attraverso i sistemi e le procedure di contabilità analitica».

Il consecutivo articolato stabilisce i criteri generali di classificazione stabilendo puntualmente le spese direttamente attribuibili ai diversi programmi e i criteri specifici di classificazione degli assegni fissi corrisposti al personale di ruolo.

DECRETO INTERMINISTERIALE MIUR – MEF
Classificazione della spesa delle università per missioni e programmi
(pubblicato nella Gazz. Uff. 30 gennaio 2014, n. 24)

Art. 4 Criteri generali di classificazione
Al programma "*Sistema universitario e formazione post-universitaria*" sono imputate le spese relative a:

a) incarichi di insegnamento e docenza a contratto, compensi aggiuntivi al personale di ruolo per attività didattica, ivi inclusi i compensi previsti dall'art. 6, comma 4, legge 30 dicembre 2010, n. 240, contratti con professori esterni finalizzati allo svolgimento dell'attività didattica stipulati ai sensi dell'art. 23, commi 1 e 2, legge 30 dicembre 2010, n. 240, nonché le spese relative ai collaboratori ed esperti linguistici comprensive dei relativi oneri, ivi incluse le spese per i lettori di scambio di cui all'art. 26, legge 30 dicembre, n. 240;
b) borse di studio di qualsiasi tipologia, ad esclusione di quelle di quelle di cui al successivo comma 3, ivi incluse borse perfezionamento all'estero, borse per collaborazione part-time, nonché contratti di formazione per i medici specializzandi;
c) altri interventi finanziari destinati agli studenti capaci e meritevoli anche se privi di mezzi.

Al programma "*Diritto allo studio nell'istruzione universitaria*" sono imputate le spese sostenute dalle università alle quali, in forza di legge nazionale o regionale, è stata trasferita la competenza per la realizzazione di strumenti e servizi per il diritto allo studio universitario, le spese per il sostegno alle attività di trasporto, fornitura e alloggio e altri servizi ausiliari destinati principalmente agli studenti, nonché le spese relativo all'acquisto, manutenzione di immobili destinati a residenze universitarie, ivi incluse le relative utenze.
Al programma "*Ricerca scientifica e tecnologica di base*", sono imputate le spese relative a lavori sperimentali o teorici intrapresi principalmente per acquisire nuove conoscenze sui fondamenti dei fenomeni e dei fatti osservabili, non finalizzati ad una specifica applicazione o utilizzazione, ivi incluse le spese relative a borse di dottorato e post dottorato, comprensive dei finanziamenti alla mobilità, e le spese per assegni di ricerca a interamente a carico del bilancio dell'ateneo.
Al programma "*Ricerca scientifica e tecnologica applicata*" sono imputate le spese relative a lavori originali intrapresi al fine di acquisire nuove conoscenze e finalizzati principalmente ad una pratica e specifica applicazione. In particolare, confluiscono in tale programma tutte le spese per ricerca scientifica e tecnologica applicata dell'area medica, corrispondenti alla classificazione COFOG di II livello "R&S per la sanità", e tutte le spese relative ad altre aree di ricerca ivi incluse quelle relative a personale determinato impegnato in specifici progetti che corrispondono alla classificazione COFOG di II livello "R&S per gli affari economici". Al programma "*Ricerca scientifica e tecnologica applicata*" sono imputate anche le spese sostenute per attività conto terzi di ricerca, consulenza e convenzioni di ricerca conto terzi, incluse le spese per la retribuzione del personale di ruolo.
Al programma "Indirizzo politico" sono imputate le spese relative alle indennità di carica, i gettoni e i compensi per la partecipazione agli organi di governo e tutte le altre spese direttamente correlate.
Al programma "Fondi da assegnare" sono imputate, in sede previsionale, le eventuali spese relative a fondi che sono destinati a finalità non riconducibili a specifici programmi e che saranno indicati successivamente in quanto l'attribuzione è demandata ad atti ad atti e provvedimenti che saranno adottati in corso di gestione.
Al programma "Servizi e affari generali per le amministrazioni" sono imputate le spese per lo svolgimento di attività strumentali volte a garantire il funzionamento generali degli atenei non attribuibili in maniera puntuale ad altri specifici programmi.

Art. 5 Criteri specifici di classificazione
Le spese per assegni fissi dei professori, comprensive dei relativi oneri, sono da imputare al programma "Sistema universitario e formazione post universitaria"ed al programma "Ricerca scientifica e tecnologica di base", tenendo conto dell'effettivo impegno, in coerenza a quanto previsto dall'articolo 6, commi 1 e 2, legge 30 dicembre 2010, n. 240.
Le spese per assegni fissi dei ricercatori, comprensive dei relativi oneri, sono da imputare al programma "Sistema universitario e formazione post universitaria" ed al programma "Ricerca scientifica e tecnologica di base", tenendo conto dell'effettivo impegno, in coerenza a quanto previsto dagli articoli 6, commi 1, 3 e 4 e 24, legge 30 dicembre 2010, n. 240.
(…) omissis
Le spese per il direttore generale comprensive dei relativi oneri e del trattamento accessorio, nonché le spese relative a missione, formazione e mensa, sono imputate al Programma "Servizi e affari generali per le amministrazioni".
Le spese per il personale dirigente e tecnico-amministrativo, anche a tempo determinato, comprensive dei relativi oneri e del trattamento accessorio, nonché le spese relative a missioni e formazione, sono imputate ai singoli programmi tenendo conto dell'attività svolta presso le strutture di afferenza. Pertanto, a titolo esemplificativo, le spese per il personale tecnico-amministrativo afferente ai dipartimenti sono imputate, in relazione all'effettiva attività svolta, al Programma "Ricerca scientifica e tecnologica di base" e/o "Sistema universitario e formazione post universitaria".
Le spese per il personale dirigente e tecnico-amministrativo, anche a tempo determinato, che presta servizio presso strutture dell'amministrazione, comprensive dei relativi oneri e del trattamento accessorio, nonché le spese relative a missioni e formazione, qualora non siano direttamente correlate ai singoli programmi, sono imputate al programma "Servizi e affari generali per le amministrazioni".
(*…) omissis*

Viene stabilito che le spese relative all'acquisto e alla manutenzione immobili, le quote di capitale ed interessi dei mutui, nonché le relative utenze sono imputate a ciascun programma, sulla base della destinazione d'uso tenendo conto della suddivisione degli spazi e degli apparati. Infine, le spese relative

all'acquisizione dei servizi, all'acquisto attrezzature, macchinari, materiale di consumo e laboratorio o similari, sono imputate a ciascun programma tenendo conto della destinazione d'uso.

LA RIORGANIZZAZIONE DEL BILANCIO DELL'UNISALENTO PER MISSIONI E PROGRAMMI DELLA SPESA

In merito alla metodologia adottata, si precisa che l'attribuzione del Programma è stato definita con riferimento alle attività effettivamente espletate; questo ha consentito una parziale revisione/integrazione della struttura contabile delle UPB e reso possibile l'identificazione delle attività specifiche svolte da ciascun Centro e delle risorse finanziarie assegnate alla realizzazione di queste. Si rileva, inoltre, che nell'ambito delle azioni propedeutiche all'attivazione della contabilità economico-patrimoniale e della contabilità analitica è stata implementata una specifica funzione nell'ambito del sistema contabile, rendendo operativa la tassonomia normativamente richiesta già a partire dall'esercizio finanziario 2013.
Per ciò che concerne l'Amministrazione Centrale è stata iscritta l'UPB Ateneo – Partite di giro alla quale è stata attribuita la Missione "Servizi conto terzi e partite di giro" e il Programma "Partite di giro". Si precisa che tale Missione non risulta disciplinata nel Decreto Interministeriale, mentre nella Circolare del Ministero dell'Economia e delle Finanze n. 23 del 13 maggio 2013 viene precisato che «al fine di dare separata evidenza ad alcune operazioni contabili effettuate dalle amministrazioni pubbliche in qualità di sostituti di imposta e per altre attività gestionali relative a operazioni per conto terzi, si ritiene opportuno che tali spese siano contabilizzate in una apposita missione definita "Servizi per conto terzi e partite di giro". Tenuto conto della specifica natura delle partite di giro, che rappresentano entrate e spese che si pareggiano puntualmente e nei confronti delle quali l'amministrazione pubblica, al quale il bilancio si riferisce, si pone come debitore e creditore, la rappresentazione contabile delle medesime partite di giro ne deve consentire lo scorporo della spesa finale dell'amministrazione pubblica, in quanto inserimenti non pertinenti potrebbero far assumere la rappresentazione di importi non in linea con l'impianto contabile della stessa». Tale UPB accoglie le previsioni inerenti i versamenti delle ritenute erariali, delle ritenute previdenziali ed assistenziali, ritenute varie, depositi cauzionali, e l'anticipazione effettuate con il fondo economale e minute spese (l'art. 30, comma 9 del Regolamento per l'Amministrazione, la Finanza e la Contabilità evidenzia che le disponibilità al 31 dicembre del fondo economale «sono versate dall'Economo nel conto dell'Università presso la Banca incaricata del servizio di cassa con imputazione in entrata all'apposito capitolo delle partite di giro. Allo stesso capitolo sono contabilmente imputate le somme corrispondenti al rendiconto in sospeso alla chiusura dell'esercizio contestualmente all'addebito delle stesse ai vari capitoli di spesa»).
La riorganizzazione operata ha, inoltre, evidenziato la presenza di un medesimo Centro di Responsabilità in più programmi operativi in seguito all'oggetto ed alla destinazione dell'attività svolta. In particolare, la spesa impegnata dalla Ripartizione Tecnica (UPB RIT.RIT1.Interventi per spese di gestione degli immobili - Area patrimonio, UPB RIT.RIT1.Segreteria Direzione e UPB RIT.RIT1.Spese contratti obbligatori Area patrimonio) è stata elaborata qualificando funzionalmente la spesa in misura percentuale (35 per cento attribuito rispettivamente alla Missione/Programma "Ricerca e Innovazione/Ricerca Scientifica e Tecnologica di base" ed alla Missione/Programma "Istruzione Universitaria/Sistema universitario e formazione post-universitaria" e 30 per cento assegnato alla Missione/Programma "Servizi Istituzionali e generali/Servizi affari generali per le amministrazioni"), coerentemente a quanto stabilito dall'art. 5, comma 9 del Decreto Interministeriale 16 gennaio 2014 («le spese relative all'acquisto e alla manutenzione immobili, le quote di capitale ed interessi dei mutui, nonché le relative utenze, sono imputate a ciascun programma, sulla base della destinazione d'uso, tenendo conto della suddivisione degli spazi e degli apparati»).
Si precisa, ancora, che alla UPB RIAF.RIAF1. Funzionamento Centri di Spesa è stata attribuita la Missione → Programma → "Ricerca e Innovazione/Ricerca Scientifica e Tecnologica di base" ed alla UPB RIAF.RIAF1. Funzionamento strutture amministrative la Missione → Programma → Servizi Istituzionali e generali/Servizi affari generali per le amministrazioni" in considerazione della tipologia di spesa impegnata nell'ambito di tali unità e di quanto specificato dall'art. 5, comma 9 del Decreto Interministeriale 16 gennaio 2014 («le spese relative all'acquisizione dei servizi, all'acquisto attrezzature, macchinari, materiale di consumo e laboratorio o similari, sono imputate a ciascun programma tenendo conto della destinazione d'uso»).

Per quel che rileva i Centri di Spesa si specifica quanto segue:

→ alla quota dei contributi studenti iscritta nell'ambito di una dedicata UPB è stata attribuita la codifica inerente la Missione → Programma → "Istruzione Universitaria/Diritto allo studio nell'istruzione universitaria" in considerazione della finalità della spesa rappresentata dal *miglioramento dei servizi per la didattica* (l'art. 2 del "Regolamento per la ripartizione e la distribuzione dei contributi studenti" di Ateneo stabilisce che In sede di approvazione del Bilancio Annuale di Previsione una parte dei contributi degli studenti, da quantificare compatibilmente con l'ammontare dei contributi che si prevede di incassare nel medesimo esercizio per l'anno accademico di riferimento, viene destinata ai Dipartimenti per il miglioramento dei servizi per la didattica») e da quanto precisato nel Decreto Interministeriale in merito a tale Programma riassumente anche i *servizi ausiliari destinati principalmente agli studenti*.

→ alla Dotazione ordinaria di funzionamento, annualmente attribuita alle Strutture dipartimentali in base ai criteri di ripartizione definiti dal Regolamento interno e destinata generalmente alla gestione dei servizi ed amministrazione delle attività, è stata attribuita la codifica della Missione → Programma → "Servizi Istituzionali e generali/Servizi affari generali per le amministrazioni"

→ alle UPB riassuntive delle attività inerenti l'organizzazione di master è stata assegnata Missione → Programma → "Istruzione universitaria/Sistema universitario e formazione post universitaria".

Per quanto concerne la rielaborazione della previsione di spesa connessa ad emolumenti stipendiali da corrispondere al personale a tempo indeterminato e in attesa dell'implementazione del sistema di contabilità analitica, la classificazione della spesa stipendiale è avvenuta extra contabilmente, analizzando inizialmente l'esposizione delle UPB RIAF.RIAF1. Ufficio Stipendi e RIRU.RIRU1. Ufficio personale tecnico amministrativo. Relativamente al personale docente e ricercatore, l'art. 5 del Decreto Interministeriale individua il Programma "Sistema universitario e formazione post universitaria" e il Programma "Ricerca scientifica e tecnologica di basa" ai fini della classificazione della spesa *tenendo conto dell'effettivo impegno* (regime di tempo pieno/tempo definito), in base a quanto specificato dagli artt. 6 e 24 della Legge 30 dicembre 2010, n. 240.

PROFESSORI E RICERCATORI DI RUOLO A TEMPO PIENO → 1.500 ORE

I PROFESSORI DI RUOLO a tempo pieno riservano annualmente **non meno di 350 ore a compiti didattici e di servizio agli studenti**, inclusi l'orientamento e il tutorato, nonché ad attività di verifica dell'apprendimento.

I RICERCATORI DI RUOLO a tempo pieno riservano annualmente da un **minimo di 350 ore a compiti di didattica integrativa** e di servizio agli studenti, inclusi l'orientamento e il tutorato, nonché ad attività di verifica dell'apprendimento.

PROFESSORI E RICERCATORI DI RUOLO A TEMPO DEFINITO → 750 ORE

I PROFESSORI DI RUOLO a tempo definito riservano annualmente **non meno di 250 ore a compiti didattici e di servizio agli studenti**, inclusi l'orientamento e il tutorato.

I RICERCATORI DI RUOLO a tempo definito riservano annualmente **fino ad un massimo di 200 ore a compiti di didattica integrativa e di servizio agli studenti**, inclusi l'orientamento e il tutorato, nonché ad attività di verifica dell'apprendimento, secondo gli standard orari minimi e le modalità definiti negli articoli seguenti, salvo quanto previsto dall'articolo 6, comma 2.

RICERCATORI A TEMPO DETERMINATO

I ricercatori a tempo determinato riservano per lo svolgimento delle attività di didattica, di didattica integrativa e di servizio agli studenti **350 ore annue complessive in regime di tempo pieno** e **200 ore in regime di tempo definito**, secondo gli standard orari minimi e le modalità definiti negli articoli seguenti.

In tal modo l'impegno orario è stato imputato al Programma "Sistema universitario e formazione post universitaria" per i compiti didattici e di servizio offerti agli studenti (pari a 350 ore per i professori ed i ricercatori di ruolo a tempo pieno ed a 250 ore per i professori e ricercatori di ruolo a tempo definito) ed al Programma "Ricerca scientifica e tecnologica di base" per lo svolgimento di attività di ricerca e di aggiornamento scientifico (pari a 1.150 ore per i professori ed i ricercatori di ruolo a tempo pieno ed a 500 ore per i professori e ricercatori di ruolo a tempo definito).

Categoria	2013		
	Sistema Universitario e formazione post universitaria	Ricerca scientifica e tecnologica di base	TOTALE
- Ordinari	***4.096.015,02***	***13.129.130,26***	***17.225.145,28***
- tempo pieno	3.839.966,84	12.617.033,89	16.457.000,73
- tempo definito	256.048,19	512.096,37	768.144,56
- Associati	***3.513.361,10***	***11.018.945,39***	***14.532.306,49***
- tempo pieno	3.105.062,47	10.202.348,13	13.307.410,60
- tempo definito	408.298,63	816.597,26	1.224.895,89
- Ricercatori	***4.061.334,93***	***13.046.300,09***	***17.107.635,03***
- tempo pieno	3.829.490,18	12.582.610,59	16.412.100,77
- tempo definito	231.844,75	463.689,50	695.534,26
			48.865.086,80

In base a quanto riportato nell'art. 5, comma 8 del Decreto Interministeriale 16 gennaio 2014, la spesa relativa agli stipendi corrisposti al personale tecnico amministrativo (sia a tempo determinato sia a tempo indeterminato) deve essere imputata ai singoli programmi tenendo conto della struttura di afferenza. «Pertanto, a titolo esemplificativo, le spese per il personale tecnico-amministrativo afferente ai dipartimenti sono imputate, in relazione all'effettiva attività svolta, al programma "Ricerca scientifica e tecnologica di base" e/o "Sistema universitario e formazione post universitaria».

In considerazione delle banche dati attualmente in uso dagli Uffici amministrativi e relativamente al personale in servizio presso le Strutture Dipartimentali, si è reso necessario effettuare delle necessarie assunzioni considerando quale elemento discriminante di attribuzione la qualifica funzionale (in base all'art. 79 della Legge 11 luglio 1980, n. 312, «l'ordinamento del personale non docente si articola in qualifiche funzionali determinate sulla base dei contenuti di professionalità e di complessità del lavoro delle attribuzioni e responsabilità connesse, del grado di autonomia, del livello di preparazione culturale richiesto»). In particolare, è stato stabilito che:

→ la spesa per il personale appartenente alle qualifiche funzionale "area amministrativa", "area amministrativo – gestionale" ed "area servizi generali e tecnici" è stata attribuita alla Missione → Programma → ""Istruzione universitaria/Sistema universitario e formazione post universitaria";

→ la spesa per il personale appartenente alla qualifica funzionale "area tecnica, tecnico-scientifica ed elaborazione dati" è stata attribuita alla Missione → Programma → "Ricerca e Innovazione/Ricerca scientifica e tecnologica di base";

La spesa per emolumenti corrisposti al personale che presta servizio presso le Biblioteche di Ateneo, in quanto rappresentante un *servizio ausiliari destinati principalmente agli studenti*, è stata classificata nell'ambito della Missione → Programma → "Istruzione Universitaria/Diritto allo studio nell'istruzione universitaria".

Per taluni Centri di Spesa, caratterizzati dall'univocità dell'attività operativa, si è proceduto all'imputazione della spesa stipendiale direttamente e completamente ad una definita Missione → Programma, in particolare:

→ la spesa per emolumenti corrisposti al personale in servizio presso il Centro Linguistico di Ateneo (in base all'art. 87 dello Statuto di Autonomia dell'Ateneo «il Centro Linguistico di Ateneo svolge attività di formazione linguistica nonché di collaborazione e diffusione di materiali linguistici per l'apprendimento delle lingue straniere. Il Centro linguistico, di concerto con le strutture didattiche e di ricerca interessate, offre altresì ad utenti esterni corsi di formazione nelle lingue straniere o nella lingua italiana come lingua straniera») e la Scuola Superiore ISUFI (secondo l'art. 76 dello Statuto di Autonomia dell'Ateneo «la Scuola Superiore ISUFI ha l'obiettivo di realizzare percorsi interdisciplinari di alta formazione con caratteri di residenzialità ed interdisciplinari ispirati all'unità del sapere») è stata classificata quale Missione → Programma → ""Istruzione universitaria/Sistema universitario e formazione post universitaria";

→ a spesa per emolumenti corrisposti al personale in servizio presso il Centro Interdipartimentale Cultura Innovativa d'Impresa e il Centro di Servizio per i Grandi Progetti (Strutture deputate alla gestione amministrativo-contabile dei Progetti di Ricerca) è stata codificata in base alla Missione → Programma → "Ricerca e Innovazione/Ricerca Scientifica e Tecnologica applicata".I

In base alle elaborazioni effettuate si è evidenziato che il Programma di spesa maggiormente evidenziato per il personale tecnico amministrativo è rappresentato dai "Servizi e affari generali per le amministrazioni.

Al Programma "Sistema universitario e formazione post-universitaria", infine, sono state imputate le spese relative ai collaboratori ed esperti linguistici.

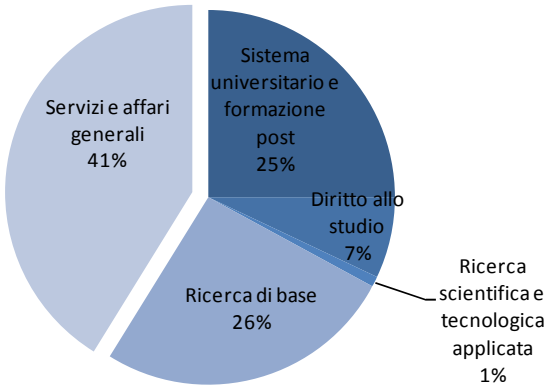

Categoria	2013					
	Sistema universitario e formazione post-universitaria	Diritto allo studio nell'istruzione universitaria	Ricerca scientifica e tecnologica applicata	Ricerca scientifica e tecnologica di base	Servizi e affari generali per le amministrazioni	TOTALE
Personale tecnico amministrativo tempo indeterminato	***4.433.617,60***	***1.392.386,21***	***179.277,04***	***4.633.736,57***	***7.937.021,45***	***18.576.038,87***
- Area amministrativa	2.202.622,85	-	-	-	1.861.589,76	4.064.212,61
- Area amministrativa-gestionale	2.032.684,86	-	136.785,01	-	2.296.851,75	4.466.321,63
- Area biblioteche		1.392.386,21		-	36.137,82	1.428.524,03
- Area servizi generali e tecnici	164.252,29	-	42.492,03	-	318.990,82	525.735,13
- Area tecnica, tecnico-scientifica ed elaborazione dati	34.057,61	-		4.633.736,57	3.423.451,30	8.091.245,47
Dirigenti a tempo indeterminato	***-***			***124.487,14***	***249.764,24***	***374.251,38***
TOTALE personale a tempo indeterminato	***4.433.617,60***	***1.392.386,21***	***179.277,04***	***4.758.223,71***	***8.186.785,69***	***18.950.290,25***
Personale tecnico amministrativo tempo determinato	***534.494,19***	***-***	***-***	***510.912,59***	***239.638,02***	***1.285.044,80***
- Area amministrativa	487.965,88			195.806,19	157.520,91	841.292,99
- Area amministrativa-gestionale	46.528,31			40.139,38		86.667,69
- Area biblioteche						-
- Area servizi generali e tecnici						-
- Area tecnica, tecnico-scientifica ed elaborazione dati				274.967,02	82.117,10	357.084,13
Direttore Generale e Dirigenti a tempo determinato					***191.355,22***	***191.355,22***
TOTALE personale a tempo determinato	***534.494,19***	***-***	***-***	***510.912,59***	***430.993,24***	***1.476.400,02***
Collaboratori ed esperti linguistici di madre lingua	***2.608.955,01***	***-***		***-***	***-***	***2.608.955,01***

Infine, la spesa impegnata relativamente al Fondo unico per il trattamento accessorio personale tecnico-amministrativo, per il Fondo per la retribuzione di posizione e di risultato del personale della categoria Elevate Professionalità nonché per il Fondo per la corresponsione dei compensi per lavoro straordinario, in quanto riepilogata nella UPB RIRU.RIRU1. Ufficio personale tecnico amministrativo, analizzata extra contabilmente, è stata classificata quale Missione → Programma → Servizi Istituzionali e generali/Servizi affari generali per le amministrazioni.

Al fine di fornire al lettore uno strumento di analisi, oltre alle tabelle riepilogative sinora riportate, vengono esposti di seguito i dettagli dei valori finanziari consuntivi codificati in base all'attribuzione della Missione e del Programma e dell'Unità Previsionale di Base interessata.

Infine, la tabella di seguito esposta illustra il riepilogo delle spese sostenute su UPB classificate sul sistema contabile easy, la spesa stipendiale e la spesa sostenuta per i fondi accessori già classificate extra contabilmente. Nell'ultima colonna è riportato il totale della spesa di Ateneo classificata per Missione/Programma.

Al presente documento risulta allegata la stampa prodotta dal sistema contabile easy, riassuntiva della spesa classifica per UPB, Missione e Programma.

Missione	Programma	UPB classificate sul sistema contabile	Spesa stipendiale	Spesa Fondi accessori	TOTALE PER MISSIONE/PROGRAMMA
Istruzione universitaria	Diritto allo studio nell'istruzione universitaria (COFOG 09.6)	3.785.432,96	1.392.386,21	-	5.177.819,17
	Sistema universitario e formazione post universitaria (COFOG 09.4)	5.744.722,75	19.247.777,82	-	24.992.500,57
Totale Istruzione universitaria		**9.530.155,71**	**20.640.164,03**	**-**	**30.170.319,74**
% SUL TOTALE GENERALE		***9,99%***	***28,71%***	***0,00%***	***17,89%***
Ricerca e Innovazione	Ricerca scientifica e tecnologica applicata (COFOG 04.8)	21.303.164,19	179.277,04	-	21.482.441,23
	Ricerca scientifica e tecnologica di base (COFOG 01.4)	12.885.149,37	42.463.512,01	-	55.348.661,38
Totale Ricerca e Innovazione		**34.188.313,56**	**42.642.789,05**	**-**	**76.831.102,61**
% SUL TOTALE GENERALE		***35,84%***	***59,31%***	***0,00%***	***45,55%***
Servizi istituzionali e generali	Indirizzo politico (COFOG 09.8)	98.930,82	-	-	98.930,82
	Servizi e affari generali per le amministrazioni (COFOG 09.8)	13.662.401,40	8.617.778,92	1.391.758,28	23.671.938,60
Totale Servizi istituzionali e generali		**13.761.332,22**	**8.617.778,92**	**1.391.758,28**	**23.770.869,42**
% SUL TOTALE GENERALE		***14,43%***	***11,99%***	***100,00%***	***14,09%***
Servizi per conto terzi	Partite di giro (COFOG 99.1)	37.917.141,98			37.917.141,98
Totale Servizi per conto terzi		**37.917.141,98**	**-**	**-**	**37.917.141,98**
% SUL TOTALE GENERALE		***39,75%***	***0,00%***	***0,00%***	***22,48%***
TOTALE VALORI CLASSIFICATI		**95.396.943,47**	**71.900.732,00**	**1.391.758,28**	**168.689.433,75**

Consuntivo per classificazione Missioni/Programmi

Esercizio	2013
Data	31/12/2013

Ente

Nome Ente	**Università del Salento**
Nome Dipartimento	**Amministrazione**

Missione	Programma	CdR	UPB	Iniziale	Variazioni	Attuale	Vincolo	Liquidazione
Istruzione universitaria	Diritto allo studio nell' istruzione universitaria (COFOG 09.6)	Area Studenti	RID.RID1. ASSEGNI TUTORATO		145.817,68	145.817,68	111.009,23	45.843,24
			RID.RID1. POT	41.410,28		41.410,28	41.410,28	41.410,28
			RID.RID1.ALTRI INTERVENTI A FAVORE DEGLI STUDENTI	131.000,00	259.721,98	390.721,98	125.753,14	108.351,89
			RID.RID1.CONSIGLIO DEGLI STUDENTI	252.442,88	364.886,39	617.329,27	221.436,21	93.196,08
			RID.RID3. PREMI DI LAUREA		13.325,00	13.325,00	5.000,00	5.000,00
			RID.RID3. UFFICIO MOBILITA' ERASMUS		240.624,04	240.624,04	136.093,50	134.113,50
			RID.RID3.ACCORDO 2013-1-IT2-ERA10-52938-De Paolis		66.501,57	66.501,57		
			RID.RID3.ACCORDO 2013-1-IT2-ERA10-52945-Forcina		23.710,24	23.710,24		
			RID.RID3.ACCORDO 2013-1-IT2-ERA10-52980-Bandiera		31.440,60	31.440,60		
			RID.RID3.UDS-SERVIZIO DISABILITA'	118.411,99	81.840,89	200.252,88	136.290,00	79.499,04
			RID.RID3.UFFICIO MOBILITA' ERASMUS a.a. 2013/2014	560.360,00	105.000,00	665.360,00	425.652,00	271.152,00

Consuntivo per classificazione Missioni/Programmi

Esercizio	2013
Data	31/12/2013

Ente

Nome Ente: **Università del Salento**

Nome Dipartimento: **Amministrazione**

Missione	Programma	CdR	UPB	Iniziale	Variazioni	Attuale	Vincolo	Liquidazione
			RID.RID3.VISITA PREPARAT.2012-1-IT2-ER A16-45278		1.090,00	1.090,00	1.090,00	1.090,00
		Biblioteca Intefacoltà	B01.BIB1.GC48					
			B01.BIB1.GC50	112.000,00	5.535,88	117.535,88	86.635,98	18.769,72
			B01.BIB1.GC51					
		Centro di Servizio per i Grandi Progetti	CORT-POT		13.837,96	13.837,96	13.234,96	
		Coord Servizi Informatici Bibliotecari	C01.SIB1.Digital Library e Sist. Inform.Telematico	760.000,00	103.812,50	863.812,50	863.250,07	839.480,30
			C01.SIB1.GC56					
			C01.SIB1.GC58	100.000,00	-3.812,50	96.187,50	96.177,99	57.114,05
			C01.SIB3.FE100		21,13	21,13		
			C01.SIB3.FE51					
			C01.SIB3.PROGETTO IPOGEO CARIATIDI DI VASTE		5.318,14	5.318,14		
		Dipartimento Beni Culturali	FA.DID.CONTRIBUTI.ANNI VARI		10.083,97	10.083,97	10.083,97	
			FA.DID.CONTRIBUTI.FUNZ .2005/2006		237,21	237,21		
			FA.DID.CONTRIBUTI.FUNZ .2006/2008		305,43	305,43		
			FA.DID.CONTRIBUTI.SVIL. 2005/2006		654,35	654,35		
			FA.DID.CONTRIBUTI.SVIL. 2006/2008		520,00	520,00		

Consuntivo per classificazione Missioni/Programmi

Esercizio	2013
Data	31/12/2013

Ente

Nome Ente: **Università del Salento**

Nome Dipartimento: **Amministrazione**

Missione	Programma	CdR	UPB	Iniziale	Variazioni	Attuale	Vincolo	Liquidazione
			FA.DID.CONTRIBUTI.SVIL. 2009/2011		3.662,01	3.662,01	3.655,01	
			FA.DID.CONTRSTUD.FUN Z.2011-2013		4.186,66	4.186,66	4.186,66	
		Dipartimento di Scienze e Tecnologie Biologiche ed Ambientali	006.DIP.DIDA		249,58	249,58	249,58	
			006.DIP.TFA.A013		2.269,49	2.269,49	2.269,49	
			006.DIP.TFA.A059		54,90	54,90	54,90	
			ALIFANO.DID		1.095,30	1.095,30	1.095,30	
			BENEDETTI.DIDA		300,09	300,09	300,09	
			BOERO.DID		210,00	210,00	210,00	
			BOZZETTI.DID		1.019,80	1.019,80	1.019,80	
			BUCCI.DID		194,39	194,39	194,39	
			CAPOBIANCO.DID		312,97	312,97	312,97	
			DE DONNO.DID		224,48	224,48	224,48	
			DI JESO.DID		384,19	384,19	384,19	
			DIDA08S		257,89	257,89	257,89	
			DINI.DID		680,03	680,03	680,03	
			EPIFANI.DID		60,00	60,00	60,00	
			GIANGRANDE.DID		869,28	869,28	869,28	
			LOFRUMENTO.DID		0,01	0,01	0,01	
			MAFFIA.DID		471,12	471,12	471,12	
			MALITESTA.CVTSTUD2005 .SCIAMB		767,38	767,38	767,38	

Consuntivo per classificazione Missioni/Programmi

Esercizio	2013
Data	31/12/2013

Ente

Nome Ente: **Università del Salento**

Nome Dipartimento: **Amministrazione**

Missione	Programma	CdR	UPB	Iniziale	Variazioni	Attuale	Vincolo	Liquidazione
			MALITESTA.SVIL2009/2011 .STA		1.413,36	1.413,36	1.413,36	
			MALITESTA.SVILUP2007.S TA		1.518,99	1.518,99	1.518,99	
			MALITESTA.SVIPUP2009/2 011VICA		95,87	95,87	95,87	
			MARSIGLIANTE.DID		1.009,03	1.009,03	1.009,03	
			MONTEFUSCO.DID		372,00	372,00	372,00	
			MONTINARI.DID		85,40	85,40	85,40	
			NICOLARDI.DID		129,31	129,31	129,31	
			PERROTTA.DID		2.283,84	2.283,84	2.283,84	
			PIRAINO.DID		100,63	100,63	100,63	
			PIRO.DID		4.373,22	4.373,22	4.373,22	
			RB20.SDID		914,68	914,68	914,68	
			RONZINI.DID		652,70	652,70	652,70	
			SCHETTINO.DID		305,16	305,16	305,16	
			SICULELLA.DID		1.147,50	1.147,50	1.147,50	
			STORELLI.DID		378,20	378,20	378,20	
			TROISI.DID		500,22	500,22	500,22	
			VERRI.DID		137,58	137,58	137,58	
			VILELLA.DID		1.138,41	1.138,41	1.138,41	
			ZARA.DID		2.569,53	2.569,53	2.569,53	
		Dipartimento Ingegneria dell'Innovazione	Direttore.CS.2006_09		9.542,25	9.542,25	9.542,25	

Consuntivo per classificazione Missioni/Programmi

Esercizio	2013
Data	31/12/2013

Ente

Nome Ente	**Università del Salento**
Nome Dipartimento	**Amministrazione**

Missione	Programma	CdR	UPB	Iniziale	Variazioni	Attuale	Vincolo	Liquidazione
			Direttore.CS.2009_2011		1.796,70	1.796,70	1.796,70	
		Dipartimento Matematica e Fisica	FA.DID.InvFis		4.148,00	4.148,00	4.148,00	
			FA.DID.InvMat		4.148,00	4.148,00	4.148,00	
			FA.DID.Tutoraggi		16.800,00	16.800,00	2.000,00	
		Dipartimento Scienze dell'Economia	SDE.CTST.FUNZ		604,16	604,16	604,16	
			SDE.CTST.SVIL.11/12		647,98	647,98		
		Dipartimento Storia, Società e Studi sull'Uomo	CSQS.0506		389,76	389,76	389,76	
			CSQS.0607		416,50	416,50	416,50	
			CSQS.0708.APED		8.348,85	8.348,85	7.721,18	
			CSQS.0809.APSI		800,00	800,00	800,00	
			CSTU QFUN.1112		7.500,00	7.500,00	7.500,00	
			CSTU.QFUN.1213		7.500,00	7.500,00	7.500,00	
			CSTU.0405		2.200,82	2.200,82	2.200,82	
		Dipartimento Studi Umanistici	012.DIP_FILOSOFIA.CONTR_STUD_FAC_LETTERE		144,54	144,54	144,54	
			012.DIP_STUDI_UMANISTICI.COLLAB_STUD		13.500,00	13.500,00	13.500,00	
			012.QF78.LETT		374,20	374,20	374,20	
			012.QS2010-2011.LET_FIL		6.191,70	6.191,70	6.191,70	
			012.QS2010-2011.LLCI		285,00	285,00	285,00	
			012.QS2010-2011.SFSF		200,00	200,00	200,00	
			012.QS2010-2011.SPRI		3.620,00	3.620,00	3.620,00	
			012.QS89.LLEM		200,00	200,00	200,00	

Consuntivo per classificazione Missioni/Programmi

Esercizio	2013
Data	31/12/2013

Ente

Nome Ente: **Università del Salento**

Nome Dipartimento: **Amministrazione**

Missione	Programma	CdR	UPB	Iniziale	Variazioni	Attuale	Vincolo	Liquidazione
			012.QS89.LLME		265,74	265,74	265,74	
			012.STUD.2002		11.733,82	11.733,82	11.733,82	
		Ripartizione Affari Finanziari	RIAF.RIAF1.COMPENSI ASSIMILATI E BORSE		2.176.852,60	2.176.852,60	600.641,27	471.215,61
			RIAF.RIAF1.CONTRIBUTI STUDENTI	297.763,25	396.313,45	694.076,70	694.076,70	694.076,70
			RIAF.RIAF1.STRUTTURE DIDATTICHE	50.000,00	-17.234,41	32.765,59	25.598,61	23.427,05
			RIAF.RIAF1.SUPPLENZE CONTRATTI INSEGNAM 2013/2014		129.900,00	129.900,00		
			RIAF.RIAF3.RISORSE AGGIUNTIVE PER SERVIZI A STUDEN		46.279,99	46.279,99	40.741,31	40.741,31
		Ripartizione Risorse Umane	RIRU.RIRU1.SUPPLENZE E CONTRATTI A.A. 2010-2011		148.748,24	148.748,24	29.587,17	27.559,17
		Scuola di Specializzazione Archeologia	F01.ARC1.GC42		11.165,39	11.165,39		
	Totale Diritto allo studio nell'istruzione universitaria (COFOG 09.6)			**2.423.388,40**	**4.500.250,94**	**6.923.639,34**	**3.785.432,96**	**2.952.039,94**
	Sistema universitario e formazione post universitaria (COFOG 09.4)	Area Studenti	RID.RID1.COMPENSI TFA (TIROCINI FORMATIVI ATTIVI)		116.268,00	116.268,00		
			RID.RID1.UFFICIO DIRITTO ALLO STUDIO	911.530,50	1.312.730,15	2.224.260,65	1.314.366,70	1.115.052,94
			RID.RID3.ATTIVITA' CORSI TFA		862.096,40	862.096,40	242.684,40	242.684,40

Consuntivo per classificazione Missioni/Programmi

Esercizio	2013
Data	31/12/2013

Ente

Nome Ente: **Università del Salento**

Nome Dipartimento: **Amministrazione**

Missione	Programma	CdR	UPB	Iniziale	Variazioni	Attuale	Vincolo	Liquidazione
		Centro di Servizio per i Grandi Progetti	CE2		2.772,40	2.772,40	2.772,40	
			CSEEM Formazione		11.324,53	11.324,53	11.324,53	
			HSEPGEST formazione		8.423,70	8.423,70	8.423,70	
			LABREP formazione		26.623,01	26.623,01	26.623,01	
			MASTER DSA		1.300,15	1.300,15	1.294,05	
		Centro Linguistico di Ateneo	003.CAMB		381,60	381,60	381,60	
			003.ELTF		15.068,00	15.068,00	15.068,00	
			003.FONDI_ESTERNI.ATTIVITA'_COMM		339,20	339,20	339,20	
			003.SIS		18.130,00	18.130,00	18.130,00	
			003.SPAGNOLO		150,00	150,00	150,00	
		Dipartimento Ingegneria dell'Innovazione	Preside.didattica		14.032,38	14.032,38	14.032,38	
		Dipartimento Matematica e Fisica	FA.RIC.Mat		146,50	146,50	146,50	
		Dipartimento Scienze dell'Economia	MASSARI.SCUOLAESTIVA		750,30	750,30	750,30	
			MASTROMARCO.ID241		9.600,00	9.600,00	9.600,00	
			MASTROMARCO.SEEC		1.230,10	1.230,10	1.230,10	
			SDE.PROG.TRI.SVIL.		7.000,00	7.000,00	7.000,00	
			TUTOR		25.945,62	25.945,62	25.945,62	
		Dipartimento Scienze Giuridiche	CGA.GIUR.FA.DID.TUTORS		23.572,84	23.572,84	23.572,84	
			CGA.GIUR.PRJ.DID.DEGIORGIG.SK		13.824,90	13.824,90	13.824,90	

Consuntivo per classificazione Missioni/Programmi

Esercizio	2013
Data	31/12/2013

Ente

Nome Ente: **Università del Salento**

Nome Dipartimento: **Amministrazione**

Missione	Programma	CdR	UPB	Iniziale	Variazioni	Attuale	Vincolo	Liquidazione
		Dipartimento Storia, Società e Studi sull'Uomo	BOCH.FORM		3.625,02	3.625,02		
			CNVZ.PROV.BR		20.092,80	20.092,80	6.537,14	
			CONVENZ.BR.DID.ANTRO		1.600,00	1.600,00	1.600,00	
			CSTU.0104		2.064,52	2.064,52	2.064,52	
			CSTU.0506		1.783,04	1.783,04	1.044,00	
			CSTU.0506.30%		516,13	516,13	516,13	
			CSTU.0607		120,00	120,00		
			CSTU.SOCI.70%		6.217,82	6.217,82	6.217,82	
			CSTU.SSOC.0506.70%		516,13	516,13	516,13	
			CSTU.SSOC.70%		14.349,60	14.349,60	14.349,60	
			DIRE.SEMI		1.135,30	1.135,30	1.135,30	
			MASTER.DSA.1213		10.465,00	10.465,00	10.465,00	
			MASTER.MANAG.1011		5.145,00	5.145,00	5.145,00	
			MASTER.MANAG.1112		13.702,00	13.702,00	13.702,00	
			MASTER.PED.SAL		6.750,00	6.750,00	6.750,00	
			TR.AMED.0809		780,44	780,44	780,44	
			TR.SCAM.1011		510,00	510,00	510,00	
		Dipartimento Studi Umanistici	012.CORSO_DONNE_POLITICA.2013_MINISTERO		18.506,82	18.506,82	18.506,82	
			012.DIP_STUDI_UMANISTICI.SEMINARI		145,00	145,00	145,00	
		Direzione Generale	DIA.DIA3.POLO BRINDISI	630.597,70		630.597,70	557.286,64	557.286,64
		Rettorato						

Consuntivo per classificazione Missioni/Programmi

Esercizio	2013
Data	31/12/2013

Ente

Nome Ente: **Università del Salento**

Nome Dipartimento: **Amministrazione**

Missione	Programma	CdR	UPB	Iniziale	Variazioni	Attuale	Vincolo	Liquidazione
			SDR.SDR3.ERASMUS MUNDUS		118.262,27	118.262,27	105.599,05	42.001,38
			SDR.SDR3.PROGRAMMAZ TRIENNALE - INTERNAZIONALIZZAZ		40.936,57	40.936,57	19.617,07	7.847,92
		Ripartizione Affari Finanziari	RIAF.RIAF1.RETRIBUZ AGGIUNTIVA RICERCATORI 2013/14		625.000,00	625.000,00		
			RIAF.RIAF1.SUPPLENZE CONTRATTI INSEGNAM 2012/2013		503.411,00	503.411,00	8.950,62	8.950,62
			RIAF.RIAF3.BORSE DIPARTIMENTI	140.000,00	390.814,15	530.814,15	282.503,23	269.190,76
			RIAF.RIAF3.CONVENZION E INGEGNERIA CIVILE		4.494,60	4.494,60	3.854,12	3.854,12
			RIAF.RIAF3.CONVENZION E INGEGNERIA GESTIONALE		21.348,70	21.348,70		
			RIAF.RIAF3.FCONVENZIO NE POLO BRINDISI		57.720,24	57.720,24	12.616,56	12.616,56
			RIAF.RIAF3.FONDO PER LA PROGRAMMAZ. TRIENN. UNIV.		286.890,48	286.890,48	268.016,26	216.890,48
			RIAF.RIAF3.L. 170/2003 FONDO SOSTEGNO GIOVANI	261.000,00	127.348,18	388.348,18		
			RIAF.RIAF3. POLO BRINDISI - INGEGNERIA INDUSTRIALE		70.164,23	70.164,23	70.070,22	70.070,22

Consuntivo per classificazione Missioni/Programmi

Esercizio	2013
Data	31/12/2013

Ente

Nome Ente: **Università del Salento**

Nome Dipartimento: **Amministrazione**

Missione	Programma	CdR	UPB	Iniziale	Variazioni	Attuale	Vincolo	Liquidazione
			RIAF.RIAF3.POLO BRINDISI - SCIENZE SOCIALI POLITIC					
		Ripartizione Ricerca	RIR.RIR3.ALTRE BORSE POST LAUREAM	61.606,94	-10.330,00	51.276,94		
		Ripartizione Risorse Umane	RIRU.RIRU1.SUPPLENZE E CONTRATTI A.A. 2011-2012		221.480,68	221.480,68	133.180,79	129.870,35
			RIRU.RIRU1.SUPPLENZE E CONTRATTI A.A. 2012-2013		144.000,00	144.000,00	7.114,36	
			RIRU.RIRU3.SUPPLENZE E CONTRATTI - FAC SCIENZE SOC		203.328,73	203.328,73	150.738,07	86.869,83
			RIRU.RIRU3.BORSISTI "MARIE CURIE"		180.667,52	180.667,52	56.283,25	49.776,00
			RIRU.RIRU3.CAMOES	6.000,00	4.486,01	10.486,01	10.073,40	10.073,40
			RIRU.RIRU3.DIDATTICA INTEGRATIVA A.A. 2012/2013		20.000,00	20.000,00		
			RIRU.RIRU3.INCARICHI DI INSEGNAMENTO - ISUFI		34.227,00	34.227,00	490,50	490,50
			RIRU.RIRU3.SUPLL.CONT R.2011/2012-SC SPEC PROF LEG		55.200,00	55.200,00	22.799,96	20.799,96
			RIRU.RIRU3.SUPLL.CONT R.2012/2013-SC SPEC PROF LEG		30.100,00	30.100,00	2.800,00	

Consuntivo per classificazione Missioni/Programmi

Esercizio	2013
Data	31/12/2013

Ente

Nome Ente: **Università del Salento**

Nome Dipartimento: **Amministrazione**

Missione	Programma	CdR	UPB	Iniziale	Variazioni	Attuale	Vincolo	Liquidazione
			RIRU.RIRU3.SUPP.CONTR. 2011/2012-EX ING.GESTIONALE		191.459,32	191.459,32	186.416,89	186.416,89
			RIRU.RIRU3.SUPP.CONTR. 2011/2012-INGEGNERIA CIVILE		40.000,00	40.000,00	21.056,11	21.056,11
			RIRU.RIRU3.SUPP.CONTR. 2012/2013-EX ING.GESTIONALE		11.855,49	11.855,49	11.802,62	9.066,64
			RIRU.RIRU3.SUPP.CONTR. 2012/2013-INGEGNERIA CIVILE		20.000,00	20.000,00		
			RIRU.RIRU3.SUPPLENZE E CONTRATTI - INGEGNERIA INDU		70.185,02	70.185,02	19.392,78	14.614,00
		Ripartizione Tecnica	501.AST1.GC24					
			501.AST2.SV07					
			RIT.RIT1.INTERV SPESE GEST IMMOBILI AREA PATRIMON	183.680,00	58.852,54	242.532,54	216.346,95	194.790,59
			RIT.RIT1.SEGRETERIA DIREZIONE	1.229.550,00	187.652,50	1.417.202,50	1.404.720,94	1.403.145,69
			RIT.RIT1.SPESE CONTRATTI OBBLIGATORI AREA PATRIM	185.500,00	-17.500,00	168.000,00	166.467,26	138.911,30
			RIT.RIT2.AREA PROGRAMMAZIONE E PROGETTAZ. EDILIZIA		162.755,45	162.755,45	3.076,89	3.076,88

Consuntivo per classificazione Missioni/Programmi

Esercizio	2013
Data	31/12/2013

Ente

Nome Ente: **Università del Salento**

Nome Dipartimento: **Amministrazione**

Missione	Programma	CdR	UPB	Iniziale	Variazioni	Attuale	Vincolo	Liquidazione
			RIT.RIT3.ALTRI INTERVENTI		526.286,50	526.286,50	140.072,22	140.072,22
			RIT.RIT3.CORPO 2 AREA EX INAPLI FAC. DI BENI CULT.		19.682,61	19.682,61	1.675,58	419,52
			RIT.RIT3.CORPO R1 R2 AREA EX FIORINI FAC. GIURISPR		14.470,83	14.470,83	637,19	637,19
			RIT.RIT3.CORPO R3 AREA EX FIORINI FAC. GIURISPRUD		84.759,38	84.759,38		
			RIT.RIT3.EDIFICIO CODACCI- PISANELLI					
			RIT.RIT3.EFFICIENTAMENTO ENERGETICO - POLO EXTRAUR		84.255,37	84.255,37		
			RIT.RIT3.EFFICIENTAMENTO ENERGETICO - POLO URBANO		7.726,14	7.726,14		
			RIT.RIT3.FOTOVOLTAICO MUSEO DELL'AMBIENTE		37.295,28	37.295,28	1.784,09	1.784,09
			RIT.RIT3.ISTITUTO SPERIMENTALE TABACCHI		2.173.011,05	2.173.011,05	1.819,94	1.819,94
			RIT.RIT3.PROGETTO HIGH TECH		17.099,88	17.099,88	2.862,51	2.862,51
			RIT.RIT3.REALIZZAZIONE ASILO NIDO AZIENDALE		18.853,64	18.853,64		

Consuntivo per classificazione Missioni/Programmi

Esercizio	2013
Data	31/12/2013

Ente

Nome Ente: **Università del Salento**

Nome Dipartimento: **Amministrazione**

Missione	Programma	CdR	UPB	Iniziale	Variazioni	Attuale	Vincolo	Liquidazione
			RIT.RIT3.RISTRUTTURAZIONE EX ISTITUTO GARIBALDI		926,55	926,55		
			RIT.RIT3.RISTRUTTURAZIONE PRINCIPE UMBERTO		111.893,60	111.893,60		
			RIT.RIT3.RISTRUTTURAZIONI RESIDENZE UNIVERSITARIE		25.843,87	25.843,87	8.420,06	8.420,06
			RIT.RIT3.CENTRO DI RICERCA E LABORATORIO ENERGIA		4.150,30	4.150,30		
			RIT.RIT3.STUDIUM 2000		1.297.050,75	1.297.050,75	402,83	17,50
			RIT.RIT3.STUDIUM 2000 - EDIFICIO 4		2.085.164,37	2.085.164,37	1.471,47	1.471,47
		Scuola di Specializzazione Professioni Legali	K01.SPL1.GC44		44.821,24	44.821,24	16.657,19	16.657,19
	Totale Sistema universitario e formazione post universitaria (COFOG 09.4)			**3.609.465,14**	**12.987.836,44**	**16.597.301,58**	**5.744.722,75**	**4.989.565,87**
Totale Istruzione universitaria				**6.032.853,54**	**17.488.087,38**	**23.520.940,92**	**9.530.155,71**	**7.941.605,81**
Ricerca e Innovazione	Ricerca scientifica e tecnologica applicata (COFOG 04.8)	Centro Cultura Innovativa d'Impresa	PRJ.DID.CORALLO_DISCORSO_FORMAZIONE		194.550,54	194.550,54	194.550,54	194.550,54
			PRJ.DID.CORALLO_XNETLAB_FORMAZIONE		784.279,74	784.279,74	784.279,74	784.279,74
			PRJ.DID.DATTOMA_POLO_BRINDISI_2013		2.559,90	2.559,90	1.810,91	
			PRJ.DID.DELPRETE_SMATI_FORMAZIONE		2.299,00	2.299,00		

Consuntivo per classificazione Missioni/Programmi

Esercizio	2013
Data	31/12/2013

Ente

Nome Ente: **Università del Salento**

Nome Dipartimento: **Amministrazione**

Missione	Programma	CdR	UPB	Iniziale	Variazioni	Attuale	Vincolo	Liquidazione
			PRJ.DID.LICCIULLI_FOTO RIDUCO_FORMAZIONE		3.000,00	3.000,00	3.000,00	3.000,00
			PRJ.DID.LICCIULLI_OFRAL SER_FORMAZIONE		8.443,32	8.443,32	8.443,32	8.443,32
			PRJ.DID.RINALDI_ONEV_F ORMAZIONE		54.354,40	54.354,40	54.354,40	12.240,00
			PRJ.DID.SANNINO_REPAI R_FORMAZIONE		24.534,81	24.534,81	24.534,81	24.534,81
			PRJ.DID.SECUNDO_DESI GN_EXPERIENCE		92.215,18	92.215,18	92.215,18	92.215,18
			PRJ.RIC.CORALLO_DISCO RSO_R&S		43.438,36	43.438,36	43.438,36	43.438,36
			PRJ.RIC.CORALLO_KHIRA _R&S		10.788,27	10.788,27	10.788,27	10.788,27
			PRJ.RIC.CORALLO_KITE.I T		298.232,89	298.232,89	298.232,89	298.232,89
			PRJ.RIC.CORALLO_X@W ORK		189.238,91	189.238,91	189.238,91	189.238,91
			PRJ.RIC.DELPRETE_SMAT I _R&S		101.043,11	101.043,11	100.513,11	
			PRJ.RIC.LICCIULLI_FOTO RIDUCO_R&S		19.200,00	19.200,00	19.200,00	19.200,00
			PRJ.RIC.LICCIULLI_OFRAL SER_R&S		209,84	209,84	209,84	
			PRJ.RIC.RINALDI_ONEV_P OTENZIAMENTO		397.048,79	397.048,79	397.048,79	
			PRJ.RIC.SANNINO_REPAI R_R&S		145.642,86	145.642,86	145.200,00	

Consuntivo per classificazione Missioni/Programmi

Esercizio	2013
Data	31/12/2013

Ente

Nome Ente: **Università del Salento**

Nome Dipartimento: **Amministrazione**

Missione	Programma	CdR	UPB	Iniziale	Variazioni	Attuale	Vincolo	Liquidazione
			PRJ.RIC.SECUNDO_DESIGN_FOUNDATION		194.346,47	194.346,47	194.346,47	194.346,47
			PRJ.RIC.VASANELLI_CE2_POTENZIAMENTO		1.220.266,22	1.220.266,22	1.208.843,36	
		Centro di Servizio per i Grandi Progetti	2HE Potenziamento		2.389.349,30	2.389.349,30	2.389.348,78	
			CSEEM Potenziamento		2.073.637,16	2.073.637,16	2.073.637,16	
			ILO 2		5.207,07	5.207,07	819,17	
			IT@CHA Ricerca		5.607,80	5.607,80	5.607,77	
			LABREP ricerca		22.835,21	22.835,21	22.835,15	
		Dipartimento Beni Culturali	FA.RIC.D'ANDRIA.BASE		442,86	442,86	127,05	
			FA.RIC.GUATOLI.SCAVI		111,00	111,00	111,00	
			PRJ.COM.FIORENTINO		1.350,00	1.350,00		
			PRJ.COM.MICOCCI.CNR		2.600,00	2.600,00	2.600,00	
			PRJ.RIC.DIRETTORE.SOSIPOLIS		229,54	229,54		
			PRJ.RIC.FALLA.PRIN.2010/2011		3.951,81	3.951,81	3.951,81	
			PRJ.RIC.GUAITOLI.ARCUS		3.636,50	3.636,50	3.636,50	
			PRJ.RIC.GUAITOLI.CNR		280,60	280,60	280,60	
		Dipartimento di Scienze e Tecnologie Biologiche ed Ambientali	006.DIP.COMM		9,00	9,00	9,00	
			ACIERNO.PASSA		0,16	0,16	0,16	
			AGROIND		6.000,00	6.000,00	6.000,00	
			ALIFANO.CT		2.886,14	2.886,14	2.886,14	
			BASSET. ALT		2.042,86	2.042,86	2.042,86	

Consuntivo per classificazione Missioni/Programmi

Esercizio	2013
Data	31/12/2013

Ente

Nome Ente: **Università del Salento**

Nome Dipartimento: **Amministrazione**

Missione	Programma	CdR	UPB	Iniziale	Variazioni	Attuale	Vincolo	Liquidazione
			BELMONTE. ALT		300,00	300,00	300,00	
			BELMONTE.CTSV		103,34	103,34	103,34	
			BIO4IU FORMAZIONE		94.805,65	94.805,65	94.805,65	
			BOERO.ALT		1.917,04	1.917,04	1.917,04	
			BOERO.BABYATTRAZION EBIOLOGIAMARINA		5.737,70	5.737,70	5.737,70	
			BOERO.CT		167,52	167,52	167,52	
			BOERO.PRIN 2010.2011.ALT		1.407,00	1.407,00	1.407,00	
			BOZZETTI.ALT		55,52	55,52	55,52	
			BUCCI.AIRC		0,01	0,01	0,01	
			BUCCI.PRIN 2010.2011.ALT		0,02	0,02	0,02	
			BUCCI.PRIN 2010.2011.GEN		916,46	916,46	916,46	
			BUCCI.ROLE.SV		173,51	173,51	173,51	
			BUCCI.ROLE2		677,60	677,60	677,60	
			BUCCI.ROLE3.SV		1.602,70	1.602,70	1.602,70	
			BUCCI.TEL		1.055,07	1.055,07	1.055,07	
			CICCARESE.CT		1.149,50	1.149,50	1.149,50	
			CNR2		6.480,81	6.480,81	6.480,81	
			CRCL		389,87	389,87	389,87	
			CRTN.ATTI		1.034,55	1.034,55	1.034,55	
			CRTN.SG		60,68	60,68	60,68	

Consuntivo per classificazione Missioni/Programmi

Esercizio	2013
Data	31/12/2013

Ente

Nome Ente: **Università del Salento**

Nome Dipartimento: **Amministrazione**

Missione	Programma	CdR	UPB	Iniziale	Variazioni	Attuale	Vincolo	Liquidazione
			CT.IISS.SV		5.253,70	5.253,70	5.253,70	
			CT03.ARPA		5.680,83	5.680,83	5.680,83	
			CT03.SV		30,00	30,00	30,00	
			DE DONNO. CT AUTORITA' PORTUALE		129,34	129,34	129,34	
			DE DONNO.ALT		774,32	774,32	774,32	
			DE DONNO.CTSV		170,00	170,00	170,00	
			DE DONNO.KALI		584,90	584,90	584,90	
			'DE DONNO.MARIQUAL.		34,75	34,75	34,75	
			DEBELLIS.ALT		493,22	493,22	493,22	
			DEBELLIS.PRIN2009		5.054,05	5.054,05	5.054,05	
			DELMED.SV		1.896,55	1.896,55	1.896,55	
			DI JESO.ALT		10,37	10,37	10,37	
			DI JESO.FCRP.SV		192,87	192,87	192,87	
			DIEF2010.SV		7,44	7,44	7,44	
			DINI.ALT		922,22	922,22	922,22	
			DINI.COST.PART		53.003,86	53.003,86	53.003,86	
			DINI.COST.SV		2.017,79	2.017,79	2.017,79	
			DINI.ENRICH		460,42	460,42	460,42	
			ECOG		9.360,76	9.360,76	9.360,76	
			ENTE PARCO SV		553,95	553,95	553,95	
			ENTE PARCO SV2		205,50	205,50	205,50	

Consuntivo per classificazione Missioni/Programmi

Esercizio	2013
Data	31/12/2013

Ente

Nome Ente: **Università del Salento**

Nome Dipartimento: **Amministrazione**

Missione	Programma	CdR	UPB	Iniziale	Variazioni	Attuale	Vincolo	Liquidazione
			FANIZZI.CONVENZIONE BARI.SV		2.592,18	2.592,18	2.592,18	
			FANIZZI.CTSV		12,60	12,60	12,60	
			FANIZZI.FIRBCAROMICS.ALT		0,01	0,01	0,01	
			FANIZZI.FIRBCAROMICS.CONS		1.277,76	1.277,76	1.277,76	
			FANIZZI.FIRBCAROMICS.GEN		6.729,56	6.729,56	6.729,56	
			FANIZZI.FIRBCAROMICS.STRU		6.515,80	6.515,80	6.515,80	
			FANIZZI.OLIV.CONV		9.450,00	9.450,00	9.450,00	
			FANIZZI.OLIV.SV		2.314,36	2.314,36	2.314,36	
			FANIZZI.PRIN2009		2.591,19	2.591,19	2.591,19	
			FANIZZI.S070.SG		261,58	261,58	261,58	
			FANIZZI.S070.SG1		32,40	32,40	32,40	
			FAR.MC		1.399,20	1.399,20	1.399,20	
			FAR.SG		328,03	328,03	328,03	
			FARP.GEN		5.953,20	5.953,20	5.953,20	
			FIR.ASS		300,00	300,00	300,00	
			FIR.MC		445,02	445,02	445,02	
			FIRBFUTURO IN RICERCA.ALT		2.488,30	2.488,30	2.488,30	
			FIRBFUTURO IN RICERCA.ATT		8.278,30	8.278,30	8.278,30	

Consuntivo per classificazione Missioni/Programmi

Esercizio	2013
Data	31/12/2013

Ente

Nome Ente	**Università del Salento**
Nome Dipartimento	**Amministrazione**

Missione	Programma	CdR	UPB	Iniziale	Variazioni	Attuale	Vincolo	Liquidazione
			FIRBFUTURO.ALT		2.441,52	2.441,52	2.441,52	
			FRASCHETTI.ALT		149,98	149,98	149,98	
			FRASCHETTI.PRIN2010.2011.ALT		199,10	199,10	199,10	
			GENGA.CTSV		1.906,00	1.906,00	1.906,00	
			GENOMA		0,01	0,01	0,01	
			GNONI.ALT		1.682,08	1.682,08	1.682,08	
			GNONI.RB03.AVEN		459,46	459,46	459,46	
			GUIDETTI.PRIN2008		68,40	68,40	68,40	
			GUIDO.IMPAIR		6.292,81	6.292,81	6.292,81	
			INTERREG CESAPO.CON		227,11	227,11	227,11	
			INTERREG CESAPO.GEN		211,75	211,75	211,75	
			INTERREG.APREH.ATT		65,83	65,83	65,83	
			INTERREG.APREH.PER		7,10	7,10	7,10	
			INTERREG.NAT-PRO.GEN		2.454,06	2.454,06	2.454,06	
			INTERREG.NAT-PRO.MISS		227,78	227,78	227,78	
			LIONELLO.CIRCE		182,86	182,86	182,86	
			LIONELLO.CORILASCENARICLIMATICI.SV		709,32	709,32	709,32	
			LIONELLO.CORILASCENARICLIMATICI2.SV		4.860,28	4.860,28	4.860,28	
			LIONELLO.CT.ISPRA		4.304,38	4.304,38	4.304,38	
			LIONETTO.PRBR		5.323,93	5.323,93	5.323,93	

Consuntivo per classificazione Missioni/Programmi

Esercizio	2013
Data	31/12/2013

Ente

Nome Ente	**Università del Salento**
Nome Dipartimento	**Amministrazione**

Missione	Programma	CdR	UPB	Iniziale	Variazioni	Attuale	Vincolo	Liquidazione
			MAFFIA.AIRC		15,00	15,00	15,00	
			MAFFIA.ALT		343,43	343,43	343,43	
			MAFFIA.CTSV		308,68	308,68	308,68	
			MAFFIA.LAB.PAT		1.152,26	1.152,26	1.152,26	
			MAFFIA.PRIN2010.2011.ALT		630,76	630,76	630,76	
			MAFFIA.PRIN2010.2011.GEN		6.589,51	6.589,51	6.589,51	
			MALITESTA.RINV		695,14	695,14	695,14	
			MALITESTAPRIN2009		2.810,74	2.810,74	2.810,74	
			MARCHIORI.CTO		350,00	350,00	350,00	
			MARSIGLIANTE.ALT		1.128,56	1.128,56	1.128,56	
			PAPADIA.CINQUEPERMILLE2012		707,97	707,97	707,97	
			PATRIMONIO FOSSILIFERO		4.950,00	4.950,00	4.950,00	
			PERROTTA.ALT		568,18	568,18	568,18	
			PERROTTA.PRIN2010.2011.ALT		3.746,38	3.746,38	3.746,38	
			PERROTTA.PRIN2010.2011.GEN		73,87	73,87	73,87	
			PINNA.RB23.ITER		260,53	260,53	260,53	
			PIRAINO.CONV		471,80	471,80	471,80	
			PIRO.ALT		677,72	677,72	677,72	

Consuntivo per classificazione Missioni/Programmi

Esercizio	2013
Data	31/12/2013

Ente

Nome Ente	**Università del Salento**
Nome Dipartimento	**Amministrazione**

Missione	Programma	CdR	UPB	Iniziale	Variazioni	Attuale	Vincolo	Liquidazione
			PIRO.PRIN2009		888,46	888,46	888,46	
			PNRA.CON		3,70	3,70	3,70	
			PON AMBIENTE E SICUREZZA.RICERCA.CON		290,59	290,59	290,59	
			PON0102093.ALT		18.199,04	18.199,04	18.199,04	
			PON0102093.EST		323.019,18	323.019,18	323.019,18	
			PON2 RINNOVATIS.ALT		3.930,09	3.930,09	3.930,09	
			PORL.MC		267,21	267,21	267,21	
			PORL.SE		73,20	73,20	73,20	
			PRBR		573,40	573,40	573,40	
			PRBR.SV		74,82	74,82	74,82	
			PS029.DINI.CON		17,41	17,41	17,41	
			PS029.TROISI.CON		276,00	276,00	276,00	
			PS101.MC		883,56	883,56	883,56	
			PS105.MAFFIA.CON		0,01	0,01	0,01	
			PS105.MAFFIA.GEN		490,00	490,00	490,00	
			PS105.MASSARI.GEN		812,03	812,03	812,03	
			PS39.ALCO		37,40	37,40	37,40	
			PS39.CAE		235,00	235,00	235,00	
			PS39.MC		94,27	94,27	94,27	
			RESEARCH GAME.MISS		681,55	681,55	681,55	

Consuntivo per classificazione Missioni/Programmi

Esercizio	2013
Data	31/12/2013

Ente

Nome Ente	**Università del Salento**
Nome Dipartimento	**Amministrazione**

Missione	Programma	CdR	UPB	Iniziale	Variazioni	Attuale	Vincolo	Liquidazione
			SCHETTINO.PRIN2010.2011.ALT		2.081,72	2.081,72	2.081,72	
			SCHETTINO.PRIN2010.2011.ATT		12.000,00	12.000,00	12.000,00	
			SCHETTINO.PRIN2010.2011.GEN		11.885,86	11.885,86	11.885,86	
			SICULELLA.ALT		1.978,57	1.978,57	1.978,57	
			SVIAGR		19.900,00	19.900,00	19.900,00	
			TERLIZZI.ACT.SV		936,00	936,00	936,00	
			TERLIZZI.CTCOMUNEDILECCE		1.002,84	1.002,84	1.002,84	
			TERLIZZI.CTPESCATORIDELLOJONIO		29,00	29,00	29,00	
			TERLIZZI.PRBR		7.194,96	7.194,96	7.194,96	
			TERLIZZI.PRIN2009		144,10	144,10	144,10	
			TROISI.CT.AUTORITA' PORTUALE		259,73	259,73	259,73	
			TROISI.CTSV		4.355,66	4.355,66	4.355,66	
			VERRI.ALT		59,00	59,00	59,00	
			VERRI.CTLACHIFARMA		300,06	300,06	300,06	
			VERRI.CTSV		381,44	381,44	381,44	
			VILELLA.ALT		74,28	74,28	74,28	
			VILELLA.C/T.GALLIPOLI		759,40	759,40	759,40	
			VILELLA.C/T.MARIBRIN.SV		512,40	512,40	512,40	

Consuntivo per classificazione Missioni/Programmi

Esercizio	2013
Data	31/12/2013

Ente

Nome Ente: **Università del Salento**

Nome Dipartimento: **Amministrazione**

Missione	Programma	CdR	UPB	Iniziale	Variazioni	Attuale	Vincolo	Liquidazione
			VILELLA.CTSV		33.466,72	33.466,72	33.466,72	
			ZARA.ALT		905,82	905,82	905,82	
			ZARA.CT.TECNOMED		552,16	552,16	552,16	
			ZURLINI.ALT		1.381,53	1.381,53	1.381,53	
		Dipartimento Ingegneria dell'Innovazione	Aiello.CT.COMART		5.995,66	5.995,66	5.995,66	
			Aiello.CT.ProvLab		1.409,73	1.409,73	1.409,73	
			Aiello.PIC.Meeting		1.493,28	1.493,28	1.493,28	
			Aiello.Ricerca		1.401,78	1.401,78	1.401,78	
			Aloisio.Ricerca		93.182,09	93.182,09	93.182,09	
			Anglani.CT.INVIA		7.000,00	7.000,00	7.000,00	
			Anglani.CT.SITI		78.050,33	78.050,33	78.050,33	
			Anglani.PS034		2.500,00	2.500,00	2.500,00	
			Anglani.Ricerca		13.506,60	13.506,60	13.506,60	
			Bochicchio.CT.Alantis		685,00	685,00	685,00	
			Bochicchio.CT.ALBA		13.869,94	13.869,94	13.869,94	
			Bochicchio.VICE		3.000,00	3.000,00	3.000,00	
			Cafagna.PR08		5.036,00	5.036,00	5.036,00	
			Calcagnile.CT.Tandetron		44.777,26	44.777,26	44.277,26	
			Cataldo.CT.ACQUED		139,17	139,17	139,17	
			Cerri.CT.AVIO		1.108,55	1.108,55	1.108,55	
			Colangelo.PRIN.2007		1.069,00	1.069,00	1.069,00	
			Damico.Ricerca		8.000,00	8.000,00	8.000,00	

Consuntivo per classificazione Missioni/Programmi

Esercizio	2013
Data	31/12/2013

Ente

Nome Ente: **Università del Salento**

Nome Dipartimento: **Amministrazione**

Missione	Programma	CdR	UPB	Iniziale	Variazioni	Attuale	Vincolo	Liquidazione
			Dattoma.Reti		30,00	30,00	30,00	
			DeLorenzis.CE.INTER		605,00	605,00	605,00	
			DelPrete.CT.AVIO		355,74	355,74	355,74	
			DelPrete.CT.AVIO2		1.976,54	1.976,54	1.976,54	
			DelPrete.CT.Giannuzzi		7.381,00	7.381,00	7.381,00	
			DelPrete.CT.GSE		60,00	60,00	60,00	
			DelPrete.PR08		955,46	955,46	955,46	
			DePaolis.CE.MICRO		2.893,23	2.893,23	2.893,23	
			DeRisi.CT.NardoTech		9.150,00	9.150,00	9.150,00	
			Donateo.PRIME		2.542,10	2.542,10	2.542,10	
			Ekuakille.OSTEO		9.377,59	9.377,59	9.377,59	
			Ficarella.CT.CVIT		629,44	629,44	629,44	
			Ficarella.CT.Enel		3.416,77	3.416,77	3.416,77	
			Ficarella.CT.ILVA		12.964,11	12.964,11	12.964,11	
			Ficarella.CT.Teplan		16.170,00	16.170,00	16.170,00	
			Ficarella.Reti		120,00	120,00	120,00	
			Ficarella.Ricerca		693,81	693,81	693,81	
			Frigione.Reti		60,00	60,00	60,00	
			Ghiani.CT.Procetma		7.530,00	7.530,00	7.530,00	
			Ghiani.PRIN.2009		4.236,59	4.236,59	4.236,59	
			Gnoni.CT.EuroPro		589,26	589,26	589,26	
			Gnoni.CT.Ispel		99,67	99,67	99,67	

Consuntivo per classificazione Missioni/Programmi

Esercizio	2013
Data	31/12/2013

Ente

Nome Ente	**Università del Salento**
Nome Dipartimento	**Amministrazione**

Missione	Programma	CdR	UPB	Iniziale	Variazioni	Attuale	Vincolo	Liquidazione
			Gnoni.CT.Tandoi		0,33	0,33	0,33	
			Gnoni.MinSalute		200,00	200,00	200,00	
			Greco.PE121		502,76	502,76	502,76	
			Grieco.CT.Mavet		6.570,00	6.570,00	6.570,00	
			Grieco.CT.Silent		5.250,00	5.250,00	5.250,00	
			Grieco.CT.Sinave		19.918,00	19.918,00	19.918,00	
			Grieco.ISOFAS		1.056,26	1.056,26	1.056,26	
			Grieco.PON.VIS4/R		18.400,85	18.400,85	18.400,85	
			Indiveri.PE130		2.500,00	2.500,00	2.500,00	
			Laforgia.CT.CSIT		720,00	720,00	720,00	
			Laforgia.PON.MaletF		3.540,09	3.540,09	3.535,09	
			Laforgia.PON.MaletR		10.936,10	10.936,10	10.936,10	
			Laforgia.SOLAR		236.498,32	236.498,32	236.498,32	
			Laforgia.StudioFatt		1.143,72	1.143,72	1.143,72	
			Licciulli.CT.ITEA		600,00	600,00	600,00	
			Maffezzoli.CT.Inox		350,00	350,00	350,00	
			Maffezzoli.CT.Mavet		30.400,00	30.400,00	30.400,00	
			Mainetti.LOGIN		50,00	50,00		
			Mainetti.SMART		60,00	60,00	60,00	
			Mancini.CT.Pwco		611,00	611,00	611,00	
			Mancini.PRIN.2007		991,00	991,00	991,00	
			Messina.Ricerca		1.143,16	1.143,16	1.143,16	

Consuntivo per classificazione Missioni/Programmi

Esercizio	2013
Data	31/12/2013

Ente

Nome Ente: **Università del Salento**

Nome Dipartimento: **Amministrazione**

Missione	Programma	CdR	UPB	Iniziale	Variazioni	Attuale	Vincolo	Liquidazione
			Notarstef.CE.Chat		2.000,00	2.000,00	2.000,00	
			Notarstefano.Ricerca		1.000,00	1.000,00	1.000,00	
			Pacella.PR08		2.955,00	2.955,00	2.955,00	
			Petti.CE.ENTICE		869,90	869,90	869,90	
			Ranieri.CT.Sachim		2.310,50	2.310,50	2.310,50	
			Ricci.CE.Capecon		120,00	120,00	120,00	
			Rinaldi.RETI		90,00	90,00	90,00	
			Sannino.CT.Ghimas		1.555,07	1.555,07	1.555,07	
			Sannino.FIRB.Tissu		702,42	702,42	702,42	
			Sannino.PON.Diateme		96.800,00	96.800,00	96.800,00	
			Sannino.PON.Rinovatis		198.588,46	198.588,46	174.201,53	
			Sannino.PON.SilverR		29.808,37	29.808,37	29.808,37	
			Starace.BIORETI		10.300,00	10.300,00	10.300,00	
			Starace.CT.CISI		2.200,00	2.200,00		
			Tomasic.CT.Tquetta		395,10	395,10	300,00	
			Tomasic.Ricerca		950,00	950,00	950,00	
			Valli.PR08		597,69	597,69	597,69	
			Vasanelli.PS138		129.600,00	129.600,00	129.600,00	
			Vasapollo.CT.Monit		17.769,18	17.769,18	17.769,18	
			Vasapollo.PR.2011		5.080,43	5.080,43	5.080,43	
			Zavarise.PR08		536,26	536,26	536,26	

Consuntivo per classificazione Missioni/Programmi

Esercizio	2013
Data	31/12/2013

Ente

Nome Ente	**Università del Salento**
Nome Dipartimento	**Amministrazione**

Missione	Programma	CdR	UPB	Iniziale	Variazioni	Attuale	Vincolo	Liquidazione
		Dipartimento Matematica e Fisica	FA.RIC.Calcolo		1.708,00	1.708,00	1.708,00	
			FA.RIC.Convegni		4.611,14	4.611,14	4.611,14	
			PRJ.COM.Castellano		226,68	226,68	226,68	
			PRJ.RIC.BlancoVest		40,26	40,26	40,26	
			PRJ.RIC.GigliCnr		470,00	470,00		
			PRJ.RIC.GigliMaatR		39.467,12	39.467,12	20.552,69	
			PRJ.RIC.PisignanoErcCE		4.892,93	4.892,93	1.200,00	
			PRJ.RIC.VasanelliRaise		8.077,62	8.077,62	8.077,62	
			PRJ.RIC.VasanelliTasma		896,25	896,25	896,25	
		Dipartimento Scienze Giuridiche	CGA.GIUR.FA.DID.SIMU		7.698,12	7.698,12	7.698,12	
			CGA.GIUR.PRJ.RIC.DAPHNE		21.500,00	21.500,00		
			CGA.GIUR.PRJ.RIC.FIRB		70,00	70,00	70,00	
			CGA.GIUR.PROJ.RIC.ELEGAL		4.910,00	4.910,00	4.910,00	
			CGA.GIUR.PROJ.RIC.TELELAB		21.846,48	21.846,48	21.846,48	
		Dipartimento Storia, Società e Studi sull'Uomo	CAMPANELLI.5MIL.2012		7.500,00	7.500,00	7.500,00	
			CARD.CUIA		1.499,16	1.499,16	1.499,16	
			CAROPPO.5xMILL.DIZI		4.500,00	4.500,00	4.500,00	
			CIAVOLINO.ICISMI		268,24	268,24	268,24	
			COLAZZO.RICA		11.957,12	11.957,12		
			CRISTANTE.PR09		150,64	150,64	75,64	

Consuntivo per classificazione Missioni/Programmi

Esercizio	2013
Data	31/12/2013

Ente

Nome Ente: **Università del Salento**

Nome Dipartimento: **Amministrazione**

Missione	Programma	CdR	UPB	Iniziale	Variazioni	Attuale	Vincolo	Liquidazione
			DEDONNO.RESI.PGT		400,00	400,00	400,00	
			DI NUNNO.SMED		2.545,89	2.545,89	1.500,00	
			GRECO.STRESS		12.207,02	12.207,02		
			LUCARINI.PR09		1.307,77	1.307,77	374,20	
			MANO.MELPI.CTER		350,00	350,00	350,00	
			MICOLANI.PR09		178,00	178,00	178,00	
			NESTORE.LAVD		2.500,00	2.500,00	2.500,00	
			PALOMBA.EUMED		4.951,62	4.951,62	4.951,62	
			POLL.FIRB.RESI		292,46	292,46	292,46	
			POLL.GAWC.ID437		6.541,00	6.541,00	6.541,00	
			SER.ADI3		9.900,00	9.900,00	9.900,00	
			SOMAINI.PR09		118,13	118,13	118,13	
			SPED.VALERIA PLUS		7.211,00	7.211,00	7.211,00	
		Dipartimento Studi Umanistici	012.5xMILLE.2012_CAPONE		3.948,43	3.948,43	3.948,43	
			012.AGOSTINI.FIRB BANDO 2012		696,79	696,79	696,79	
			012.APRILE.CUIS		2.353,50	2.353,50	2.353,50	
			012.CAPASSO.CONV_LEGGERE		1.984,83	1.984,83	1.984,83	
			012.CENTRO_INTERNAZIONALE_SCHOPENHAUER.FONDI		200,00	200,00	200,00	

Consuntivo per classificazione Missioni/Programmi

Esercizio	2013
Data	31/12/2013

Ente

Nome Ente: **Università del Salento**

Nome Dipartimento: **Amministrazione**

Missione	Programma	CdR	UPB	Iniziale	Variazioni	Attuale	Vincolo	Liquidazione
			012.CENTRO_STUDI_PAPIROLOGICI.MUSEO_DOT_FIN_2013		3.931,21	3.931,21	3.931,21	
			012.CENTRO_STUDI_PAPIROLOGICI.PROTOCOLLO FAYUM		3.035,65	3.035,65	3.035,65	
			012.CENTRO_STUDI_PAPIROLOGICI.SISTEMA MUSEALE		617,25	617,25	617,25	
			012.COLUCCIA_R.ADAMAP		3.555,28	3.555,28	3.555,28	
			012.COLUCCIA_R.ADAMAP_CUIS_2013		2.600,00	2.600,00	2.600,00	
			012.COLUCCIA_R.CUIS_ARCHIO_DIGITALE		106,48	106,48	106,48	
			012.CONTR_RETT.COLUCCIA_LIBRECTO_PESTILENCIA_2013		500,00	500,00	500,00	
			012.CONTR_RETT.ROMANO_CONV_PASQUIN_2013		2.000,00	2.000,00	2.000,00	
			012.DIP_FILOLOGIA_CLASSICA. RACCOLTA_TARANTINO		6.000,00	6.000,00	6.000,00	
			012.FORMENTI.OSSERV_COMUNIC		2.712,50	2.712,50	2.712,50	
			012.LELLI.EBREI_SALENTO		156,97	156,97	156,97	
			012.LEONE.MIRIADI_2013		717,43	717,43	717,43	

Consuntivo per classificazione Missioni/Programmi

Esercizio	2013
Data	31/12/2013

Ente

Nome Ente: **Università del Salento**

Nome Dipartimento: **Amministrazione**

Missione	Programma	CdR	UPB	Iniziale	Variazioni	Attuale	Vincolo	Liquidazione
			012.MARZO.CENS		29.976,00	29.976,00	29.976,00	
			012.MPS.COLUCCIA_WORKSHOP_"2012"		2.740,00	2.740,00	2.740,00	
			012.MPS.FORNARI_SEM_NIETZSCHEANO_2013		1.780,00	1.780,00	1.780,00	
			012.MPS.PB-CULTUS		1.500,00	1.500,00	1.500,00	
			012.MPS.PUBB		1.976,00	1.976,00	1.976,00	
			012.MPS.ROMANO_CONV_CELIO		90,10	90,10	90,10	
			012.MPS.TEMPESTA_PUBBL_DITTMAR_2013		4.000,00	4.000,00	4.000,00	
			012.SCHIAVONE.CENTRO_INT		23,74	23,74	23,74	
			012.SCUOLA_ESTIVA_DIFFERENZA.2012		514,64	514,64	514,64	
			012.SCUOLA_ESTIVA_DIFFERENZA.2013		420,00	420,00	420,00	
			012.SCUOLAESTIVAPAPIROLOGIA.2012		180,00	180,00	180,00	
			012.STURLESE.FIRB_2008		23,75	23,75	23,75	
			012.VOX.CNR		403,76	403,76	403,76	
		Ripartizione Affari Finanziari	RIAF.RIAF3.ASSEGNI DI RICERCA DIPARTIMENTI	1.500.000,00	-1.500.000,00			
			RIAF.RIAF3.CINQUE PER MILLE		175.985,12	175.985,12	116.655,26	116.655,26

Consuntivo per classificazione Missioni/Programmi

Esercizio	2013
Data	31/12/2013

Ente

Nome Ente: **Università del Salento**

Nome Dipartimento: **Amministrazione**

Missione	Programma	CdR	UPB	Iniziale	Variazioni	Attuale	Vincolo	Liquidazione
			RIAF.RIAF3.COFINANZIAMENTO PROGETTI		30.000,00	30.000,00		
			RIAF.RIAF3.FINANZ. DA ENTI PUBBL. ASSEGNI RICERCA	38.025,32		38.025,32		
			RIAF.RIAF3.PROGETTI GESTITI DAI DIPARTIMENTI	7.000.000,00	5.976.045,58	12.976.045,58	10.718.067,12	10.718.067,12
		Ripartizione Ricerca	RIR.RIR3.EDIC		25.000,00	25.000,00	19.879,41	5.650,84
			RIR.RIR3.FIXO 2		35.800,00	35.800,00		
			RIR.RIR3.FIXO 2 AZIONE 8		35.951,29	35.951,29	98,50	98,50
			RIR.RIR3.ILO 2					
		Ripartizione Risorse Umane	RIRU.RIRU1.INDENNITA' RISCHIO E RADIAZIONE	31.906,50		31.906,50	18.983,87	18.817,68
	Totale Ricerca scientifica e tecnologica applicata (COFOG 04.8)			**8.569.931,82**	**15.328.022,58**	**23.897.954,40**	**21.303.164,19**	**12.733.797,89**
	Ricerca scientifica e tecnologica di base (COFOG 01.4)	Centro di Servizio per i Grandi Progetti	CUIS 2011		9.056,54	9.056,54	9.056,54	
			ENCICLOPEDIA BIOETICA		3.916,76	3.916,76	3.916,76	
			MESIDE		58.000,00	58.000,00	58.000,00	
		Dipartimento Beni Culturali	FA.FUNZ.DIRETTORE		42.757,38	42.757,38	35.078,39	
			FA.FUNZ.DIRETTORE.FACBBCC		1.468,13	1.468,13		
			FA.RIC.BRUNO.BASE		100,31	100,31	100,31	
			FA.RIC.CERAUDO.BASE		302,50	302,50	302,50	
			FA.RIC.DEBENEDETTO.BASE		273,48	273,48	271,03	

Consuntivo per classificazione Missioni/Programmi

Esercizio	2013
Data	31/12/2013

Ente

Nome Ente	**Università del Salento**
Nome Dipartimento	**Amministrazione**

Missione	Programma	CdR	UPB	Iniziale	Variazioni	Attuale	Vincolo	Liquidazione
			FA.RIC.GUAITOLI.BASE		73,20	73,20	73,20	
			FA.RIC.GUGLIEMINO.SCAVI		147,14	147,14	147,14	
			FA.RIC.GULL.BASE		1.476,20	1.476,20	1.476,20	
			FA.RIC.IMBRIANI.BASE		264,99	264,99	264,99	
			FA.RIC.LEONE.BASE		91,50	91,50	91,50	
			FA.RIC.ROMANO.BASE		106,48	106,48	106,48	
			FA.RIC.SEMERARO.BASE		247,95	247,95	247,95	
			FA.RIC.TANZI.BASE		480,94	480,94	480,94	
			PRI.RIC.DEBENEDETTO.CUIS		172,28	172,28	172,28	
			PRI.RIC.DEBENEDETTO.PROMETEOS		4.962,65	4.962,65	1.393,15	
			PRJ.RIC.BAFFI.PRIN.2009		16.150,00	16.150,00	14.000,00	
			PRJ.RIC.D'ANDRIA.PRIN.2006		130,00	130,00		
			PRJ.RIC.DEBENEDETTO.PRIN		413,28	413,28	413,28	
			PRJ.RIC.GUAITOLI.PRIN		10,43	10,43		
			PRJ.RIC.GUGLIELMINO.PRIN		0,25	0,25		
			PRJ.RIC.LOMBARDO.PRIN		70,00	70,00		
			PRJ.RIC.SALVATORE.MPS		749,29	749,29	749,29	
			PRJ.RIC.SALVATORE.ROTVOSCIAME		1.573,00	1.573,00	1.573,00	

Consuntivo per classificazione Missioni/Programmi

Esercizio	2013
Data	31/12/2013

Ente

Nome Ente	**Università del Salento**
Nome Dipartimento	**Amministrazione**

Missione	Programma	CdR	UPB	Iniziale	Variazioni	Attuale	Vincolo	Liquidazione
			PRJ.RIC.SEMERARO.PRIN .2007		294,00	294,00		
			PRJ.RIC.SICILIANO.BASE		158,00	158,00	158,00	
			PRJ.RIC.SICILIANO.PRIN.2 008		0,04	0,04		
			PRJ.RIC.TRONO.RECULTI VATUR		2.699,13	2.699,13	2.699,13	
		Dipartimento di Scienze e Tecnologie Biologiche ed Ambientali	006.DIP.RIC		3.533,66	3.533,66	3.533,66	
			206.BA.RIC		243,79	243,79	243,79	
			306.SBM.RIC		3.709,32	3.709,32	3.709,32	
			406.OB.RIC		3.835,34	3.835,34	3.835,34	
			606.MB.RIC		402,37	402,37	402,37	
			ALIFANO.RIC		2.275,35	2.275,35	2.275,35	
			BELMONTE.RIBA		10,20	10,20	10,20	
			BOZZETTI.RIBA		217,80	217,80	217,80	
			BUCCI.RIBA		156,62	156,62	156,62	
			DAMIANO.RIBA		0,01	0,01	0,01	
			DE BELLIS.RIBA		19,20	19,20	19,20	
			DI JESO.RIBA		243,52	243,52	243,52	
			DINI.RIBA		140,85	140,85	140,85	
			FANIZZI.RIBA		4.195,68	4.195,68	4.195,68	
			FERRAMOSCA.RIBA		646,60	646,60	646,60	
			GIANGRANDE.CONV2010		3.276,00	3.276,00	3.276,00	

Consuntivo per classificazione Missioni/Programmi

Esercizio	2013
Data	31/12/2013

Ente

Nome Ente	**Università del Salento**
Nome Dipartimento	**Amministrazione**

Missione	Programma	CdR	UPB	Iniziale	Variazioni	Attuale	Vincolo	Liquidazione
			GIANGRANDE.RIBA		548,40	548,40	548,40	
			GIOTTA.RIBA		2.682,34	2.682,34	2.682,34	
			GIUDETTI.RIBA		478,86	478,86	478,86	
			GUIDOM.RIBA		96,87	96,87	96,87	
			INVITTO.RIBA		919,60	919,60	919,60	
			LIONELLO.RIBA		366,85	366,85	366,85	
			LOFRUMENTO.RIBA		211,17	211,17	211,17	
			MAFFIA.RIBA		740,64	740,64	740,64	
			MALITESTA.RIBA		22,99	22,99	22,99	
			MANNO.RIBA		732,36	732,36	732,36	
			MARSIGLIANTE.RIBA		2.132,11	2.132,11	2.132,11	
			MASSARIS.RIBA		84,00	84,00	84,00	
			MONTEFUSCO.RIBA		788,00	788,00	788,00	
			MONTINARI.RIBA		361,67	361,67	361,67	
			MUSCELLA.RIBA		35,32	35,32	35,32	
			NICOLARDI.RIBA		137,58	137,58	137,58	
			NUTRICATI.RIBA		51,80	51,80	51,80	
			PAGLIARA.RIBA		2.178,00	2.178,00	2.178,00	
			PERROTTA.RIBA		1.570,00	1.570,00	1.570,00	
			PIRAINO.RIBA		435,00	435,00	435,00	
			PIRO.DOTT		606,11	606,11	606,11	
			PIRO.RIBA		877,98	877,98	877,98	

Consuntivo per classificazione Missioni/Programmi

Esercizio	2013
Data	31/12/2013

Ente

Nome Ente: **Università del Salento**

Nome Dipartimento: **Amministrazione**

Missione	Programma	CdR	UPB	Iniziale	Variazioni	Attuale	Vincolo	Liquidazione
			RAMPINO.RIBA		30,00	30,00	30,00	
			RB20.SV		30,00	30,00	30,00	
			RONZINI.RIBA		900,25	900,25	900,25	
			SICULELLA.RIBA		295,52	295,52	295,52	
			STORELLI.ALT		2.713,00	2.713,00	2.713,00	
			TERLIZZI.RIBA		189,48	189,48	189,48	
			TROISI.RIBA		24,72	24,72	24,72	
			ZUCCARELLO.RIBA		952,82	952,82	952,82	
			ZURLINI.RIBA		2.680,00	2.680,00	2.680,00	
		Dipartimento Ingegneria dell'Innovazione	Aiello.RB11		280,00	280,00	280,00	
			Aloisio.RB12		325,00	325,00	325,00	
			Bochicchio.RB11		250,00	250,00	250,00	
			Bozzini.RB12		70,00	70,00	70,00	
			Catarinucci.RB.2007		250,00	250,00	250,00	
			Ciccarella.RB.2007		2.503,38	2.503,38	2.503,38	
			Ciccarella.RB11		1.897,08	1.897,08	1.897,08	
			DelPrete.RB11		30,54	30,54	30,54	
			DT.SisEner23		2.500,00	2.500,00	2.500,00	
			Ekuakille.RB12		250,00	250,00	250,00	
			Greco.RB11		420,00	420,00	420,00	
			Laforgia.FormulaATA		366,00	366,00	366,00	
			Laforgia.RB.2003		400,00	400,00	400,00	

Consuntivo per classificazione Missioni/Programmi

Esercizio	2013
Data	31/12/2013

Ente

Nome Ente	**Università del Salento**
Nome Dipartimento	**Amministrazione**

Missione	Programma	CdR	UPB	Iniziale	Variazioni	Attuale	Vincolo	Liquidazione
			Laforgia.RB.2007		1.671,38	1.671,38	1.671,38	
			Laforgia.RB11		151,10	151,10	151,10	
			Laforgia.RB12		1.903,22	1.903,22	1.903,22	
			Lategola.RB.2008		2.000,00	2.000,00	2.000,00	
			Leone.RB10		200,00	200,00	200,00	
			Maffezzoli.RB12		280,00	280,00	280,00	
			Micelli.RB.2006		200,00	200,00	200,00	
			Notarstefano.RB12		185,00	185,00	185,00	
			Pacella.RB.2008		100,00	100,00	100,00	
			Paiano.RB10		180,00	180,00	180,00	
			Passiante.RB.03		1.500,00	1.500,00	1.500,00	
			Passiante.RB.05		5.148,20	5.148,20	5.148,20	
			Patrono.RB10		138,35	138,35	138,35	
			Ranieri.RB10		100,00	100,00	100,00	
			Ricci.DT.IngInfo21		332,90	332,90	332,90	
			Tomasic.RB11		249,00	249,00	249,00	
			Valli.RB11		100,00	100,00	100,00	
			Vasapollo.DT.Mat21		220,00	220,00	220,00	
			Zavarise.RB10		28,99	28,99	28,99	
		Dipartimento Matematica e Fisica	FA.RIC.Leggieri		823,93	823,93	823,93	
			FA.RIC.Panareo		2.221,64	2.221,64	2.221,64	
			FA.RIC.PerroneA		148,28	148,28	148,28	

Consuntivo per classificazione Missioni/Programmi

Esercizio	2013
Data	31/12/2013

Ente

Nome Ente: **Università del Salento**

Nome Dipartimento: **Amministrazione**

Missione	Programma	CdR	UPB	Iniziale	Variazioni	Attuale	Vincolo	Liquidazione
			PRJ.RIC.Mat		0,01	0,01		
		Dipartimento Scienze dell'Economia	DOTTORATO.EC.AZ.		829,90	829,90	769,90	
			DOTTORATO.SC.EC.		626,00	626,00	350,00	
			IMPERIALE.RIBA		500,00	500,00	500,00	
			MAIZZA.AGRO		248,56	248,56	248,56	
			MAIZZA.DAJS		71.458,00	71.458,00	67.299,99	
			NOCCO.WP		42,35	42,35	42,35	
			PALMA.RIBA		1.157,78	1.157,78		
			POSA.DEMSNIISII		7.400,00	7.400,00	7.400,00	
			ROSATO.ID519		15.360,00	15.360,00	15.360,00	
			SDE.CTST		12.043,88	12.043,88	12.043,88	
			SDE.FUNZIONAMENTO		44.146,16	44.146,16	43.654,76	
		Dipartimento Scienze Giuridiche	CGA.GIUR.FA.DID.STUD		7.726,34	7.726,34	5.354,85	
			CGA.GIUR.FA.RIC.DOTT.F UNZ		134,20	134,20	134,20	
		Dipartimento Storia, Società e Studi sull'Uomo	BINANTI.RIBA		1.200,00	1.200,00	1.200,00	
			BOCHICCHIO.RIBA		216,40	216,40	216,40	
			COLAZZO.RIBA		1.825,63	1.825,63	1.346,59	
			COLAZZO.SAL		1.500,00	1.500,00	1.500,00	
			CONV.BINANTI		173,00	173,00	173,00	
			CONV.DIPA		1.506,21	1.506,21	306,21	
			DIRE. ST.150h		1.500,00	1.500,00	1.500,00	

Consuntivo per classificazione Missioni/Programmi

Esercizio	2013
Data	31/12/2013

Ente

Nome Ente: **Università del Salento**

Nome Dipartimento: **Amministrazione**

Missione	Programma	CdR	UPB	Iniziale	Variazioni	Attuale	Vincolo	Liquidazione
			DIRE.COFIN		1.129,37	1.129,37		
			DIRE.MISS.IST		120,90	120,90	120,90	
			DIRE.PUBBL		327,00	327,00	327,00	
			DOTT.FNZ		1.013,99	1.013,99	1.013,99	
			DOTT.FSE		1.093,47	1.093,47	942,50	
			DOTT.PESV		465,50	465,50	170,34	
			DOTT.SCMN		2.010,35	2.010,35	2.010,35	
			DOTT.STSGRI		709,53	709,53	709,53	
			FORGES.RIBA		251,70	251,70	251,70	
			GELO.RIBA		180,70	180,70		
			GRECO.SMED		1.500,00	1.500,00	1.500,00	
			HOUBEN.RIBA		812,28	812,28	812,28	
			LECCISO.RIBA		360,00	360,00	360,00	
			LUCARINI.RIBA		1,00	1,00		
			MANCARELLA.MRCO.RIBA		187,00	187,00	187,00	
			MANNARINI.RIBA		295,55	295,55		
			NICOLETTI.RIBA		814,00	814,00	814,00	
			PALO.SPED		1.630,60	1.630,60	1.630,60	
			PALOMBA.LINT		4.417,78	4.417,78	4.417,78	
			PINNELLI.SDID		420,00	420,00		
			SERGIO.RIBA		655,66	655,66	495,66	
			SPEDICATO.RIBA		175,90	175,90		

Consuntivo per classificazione Missioni/Programmi

Esercizio	2013
Data	31/12/2013

Ente

Nome Ente: **Università del Salento**

Nome Dipartimento: **Amministrazione**

Missione	Programma	CdR	UPB	Iniziale	Variazioni	Attuale	Vincolo	Liquidazione
			STRAZZERI.RIBA		1.216,00	1.216,00	1.216,00	
		Dipartimento Studi Umanistici	012.BELGIOIOSO.CONV		171,00	171,00	171,00	
			012.BELGIOIOSO.PRIN 2010-11		4.805,71	4.805,71	4.805,71	
			012.BRUNO.BASE		1.560,00	1.560,00	1.560,00	
			012.BRUSOTTI.PRIN_2009		3.970,17	3.970,17	3.970,17	
			012.CAMERINO.BASE		15,00	15,00	15,00	
			012.CAPASSO.BASE		30,25	30,25	30,25	
			012.CAPONE.BASE		40,24	40,24	40,24	
			012.CAVALLERA.BASE		3.500,00	3.500,00	3.500,00	
			012.COLUCCIA_R.BASE		318,83	318,83	318,83	
			012.DALLOCO.BASE		142,78	142,78	142,78	
			012.DAMIANAKI.BASE		654,64	654,64	654,64	
			012.DANDREA.BASE		288,00	288,00	288,00	
			012.DARMENTO.BASE		2.000,00	2.000,00	2.000,00	
			012.DAVOLI.BASE		120,00	120,00	120,00	
			012.DEBELLIS.BASE		195,52	195,52	195,52	
			012.DELEO.BASE		344,80	344,80	344,80	
			012.DEROSA.BASE		41,46	41,46	41,46	
			012.DIP_FILOLOGIA_CLASSICA.FONDI_PROGETTI_RICERCA		2.400,00	2.400,00	2.400,00	
			012.DONNO.BASE		589,27	589,27	589,27	

Consuntivo per classificazione Missioni/Programmi

Esercizio	2013
Data	31/12/2013

Ente

Nome Ente	**Università del Salento**
Nome Dipartimento	**Amministrazione**

Missione	Programma	CdR	UPB	Iniziale	Variazioni	Attuale	Vincolo	Liquidazione
			012.DONNO_A.BASE		50,00	50,00	50,00	
			012.DOTT.ERMENEUTICA		2.732,73	2.732,73	2.732,73	
			012.DOTT.FORME_STORIA_SAPERI_FILOSOFICI		375,00	375,00	375,00	
			012.DOTT.LINGUE_LETT_CULT		1.118,27	1.118,27	1.118,27	
			012.DOTT.SAPERI_FILOSOF		452,95	452,95	452,95	
			012.FACECCHIA.BASE		54,84	54,84	54,84	
			012.FORCINA.PRIN_2009		1.926,69	1.926,69	1.926,69	
			012.GIANNONE.BASE		33,28	33,28	33,28	
			012.GIANNONE.PRIN 2010-11		12.888,33	12.888,33	12.888,33	
			012.GRIMALDI.BASE		1.370,00	1.370,00	1.370,00	
			012.INVITTO.PRIN		5.445,28	5.445,28	5.445,28	
			012.KATAN.BASE		700,00	700,00	700,00	
			012.LAUDIZI.BASE		201,00	201,00	201,00	
			012.MARUCCI.BASE		188,86	188,86	188,86	
			012.MASIERI.BASE		2.080,00	2.080,00	2.080,00	
			012.MESCHINI.BASE		250,00	250,00	250,00	
			012.MIGLIORE.BASE		3.300,00	3.300,00	3.300,00	
			012.MOLITERNI.BASE		1.404,39	1.404,39	1.404,39	

Consuntivo per classificazione Missioni/Programmi

Esercizio	2013
Data	31/12/2013

Ente

Nome Ente: **Università del Salento**

Nome Dipartimento: **Amministrazione**

Missione	Programma	CdR	UPB	Iniziale	Variazioni	Attuale	Vincolo	Liquidazione
			012.MPS.BELGIOIOSO_GIORNATA_DOTTORALE_2013		190,00	190,00	190,00	
			012.PONZIO.BASE		1.500,00	1.500,00	1.500,00	
			012.RIZZOL.BASE		1.210,80	1.210,80	1.210,80	
			012.ROMANO.BASE		1.041,44	1.041,44	1.041,44	
			012.SCARAFILE.INIZ_RICERCA		302,37	302,37	302,37	
			012.SCARDICCHIO.BASE		800,00	800,00	800,00	
			012.SCHIAVONE.BASE		102,70	102,70	102,70	
			012.STURLESE.BASE		242,00	242,00	242,00	
			012.STURLESE.PRIN_2009		2.134,92	2.134,92	2.134,92	
			012.SULPIZIO.BASE		0,01	0,01	0,01	
			012.TEMPESTA.BASE		719,81	719,81	719,81	
			012.TUNDO.BASE		177,00	177,00	177,00	
			012.TUNDO.CONVEGNI		1.436,00	1.436,00	1.436,00	
			012.TUNDO.PRIN_2009		1.245,00	1.245,00	1.245,00	
			012.UGENTI.PRIN_2009		594,22	594,22	594,22	
			012.VITI.PRIN_2009		3.788,00	3.788,00	3.788,00	
			012.VOX.BASE		435,87	435,87	435,87	
		Rettorato	SDR.SDR3.CONVENZIONE BANCA MPS	100.000,00	358,23	100.358,23	100.000,00	100.000,00
		Ripartizione Affari Finanziari	P01.FOR3.FE57		47.863,10	47.863,10	49,97	49,97

Consuntivo per classificazione Missioni/Programmi

Esercizio	2013
Data	31/12/2013

Ente

Nome Ente: **Università del Salento**

Nome Dipartimento: **Amministrazione**

Missione	Programma	CdR	UPB	Iniziale	Variazioni	Attuale	Vincolo	Liquidazione
			RIAF.RIAF1.FUNZIONAMENTO CENTRI DI SPESA	500.000,00	38.062,48	538.062,48	501.233,80	501.233,80
			RIAF.RIAF1.UFFICIO PROGRAMMAZIONE E BILANCIO	3.804.612,67	7.271.976,17	11.076.588,84	6.978.919,44	6.530.065,16
			RIAF.RIAF3.BORSE PER ATTIVITA' DI RICERCA DIPARTIM	180.000,00	13.728,79	193.728,79		
			RIAF.RIAF3.CO.CO.CO. DIPARTIMENTI	1.642.069,00	590.115,45	2.232.184,45	922.427,85	796.260,91
			RIAF.RIAF3.COFINANZIAMENTO PRIN - QUOTA MIUR	920.000,00	660.234,00	1.580.234,00	660.234,00	660.234,00
			RIAF.RIAF3.COMPENSI DAI DIPARTIMENTI	1.187.000,00		1.187.000,00	604.149,01	595.135,09
			RIAF.RIAF3.PERSONALE DI RUOLO	47.302,98	1.116.079,74	1.163.382,72	7.160,01	7.160,01
			RIAF.RIAF3.IVA DIPARTIMENTI	750.000,00	-448.091,81	301.908,19		
			RIAF.RIAF3.ONERI SU PRESTAZIONI PROFESSIONALI DIPA	40.000,00	89.095,39	129.095,39	129.095,39	107.218,91
		Ripartizione Ricerca	RIR.RIR3.BORSE COFINANZIATE DALL'ATENEO	27.276,94	21.790,24	49.067,18	3.016,00	3.016,00
			RIR.RIR3.CONTRIBUTI DOTTORANDI DI RICERCA	70.000,00	234.587,02	304.587,02	2.482,07	2.482,07
			RIR.RIR3.DOTTORATI DI RICERCA FINANZIATI DA ENTI P	460.834,20	1.090.361,39	1.551.195,59	544.688,39	504.015,20

Consuntivo per classificazione Missioni/Programmi

Esercizio	2013
Data	31/12/2013

Ente

Nome Ente: **Università del Salento**

Nome Dipartimento: **Amministrazione**

Missione	Programma	CdR	UPB	Iniziale	Variazioni	Attuale	Vincolo	Liquidazione
			RIR.RIR3.FORMAZIONE POST LAUREAM	24.000,00	15.733,28	39.733,28	28.899,96	28.899,96
			RIR.RIR3.PROGETTO SINTESIS					
		Ripartizione Tecnica	501.AST1.GC24					
			501.AST2.SV07					
			RIT.RIT1.INTERV SPESE GEST IMMOBILI AREA PATRIMON	183.680,00	58.852,54	242.532,54	216.346,95	194.790,59
			RIT.RIT1.SEGRETERIA DIREZIONE	1.229.550,00	187.652,50	1.417.202,50	1.404.720,94	1.403.145,69
			RIT.RIT1.SPESE CONTRATTI OBBLIGATORI AREA PATRIM	185.500,00	-17.500,00	168.000,00	166.467,26	138.911,30
			RIT.RIT2.AREA PROGRAMMAZIONE E PROGETTAZ. EDILIZIA		162.755,45	162.755,45	3.076,89	3.076,88
			RIT.RIT3.ALTRI INTERVENTI		526.286,50	526.286,50	140.072,22	140.072,22
			RIT.RIT3.CORPO 2 AREA EX INAPLI FAC. DI BENI CULT.		19.682,61	19.682,61	1.675,58	419,52
			RIT.RIT3.CORPO R1 R2 AREA EX FIORINI FAC. GIURISPR		14.470,83	14.470,83	637,19	637,19

Consuntivo per classificazione Missioni/Programmi

Esercizio	2013
Data	31/12/2013

Ente

Nome Ente: **Università del Salento**

Nome Dipartimento: **Amministrazione**

Missione	Programma	CdR	UPB	Iniziale	Variazioni	Attuale	Vincolo	Liquidazione
			RIT.RIT3.CORPO R3 AREA EX FIORINI FAC. GIURISPRUD		84.759,38	84.759,38		
			RIT.RIT3.EDIFICIO CODACCI- PISANELLI					
			RIT.RIT3.EFFICIENTAMENTO ENERGETICO - POLO EXTRAUR		84.255,37	84.255,37		
			RIT.RIT3.EFFICIENTAMENTO ENERGETICO - POLO URBANO		7.726,14	7.726,14		
			RIT.RIT3.FOTOVOLTAICO MUSEO DELL'AMBIENTE		37.295,28	37.295,28	1.784,09	1.784,09
			RIT.RIT3.ISTITUTO SPERIMENTALE TABACCHI		2.173.011,05	2.173.011,05	1.819,94	1.819,94
			RIT.RIT3.PROGETTO HIGH TECH		17.099,88	17.099,88	2.862,51	2.862,51
			RIT.RIT3.REALIZZAZIONE ASILO NIDO AZIENDALE		18.853,64	18.853,64		
			RIT.RIT3.RISTRUTTURAZIONE EX ISTITUTO GARIBALDI		926,55	926,55		
			RIT.RIT3.RISTRUTTURAZIONE PRINCIPE UMBERTO		111.893,60	111.893,60		
			RIT.RIT3.RISTRUTTURAZIONI RESIDENZE UNIVERSITARIE		25.843,87	25.843,87	8.420,06	8.420,06

Consuntivo per classificazione Missioni/Programmi

Esercizio	2013
Data	31/12/2013

Ente

Nome Ente: **Università del Salento**

Nome Dipartimento: **Amministrazione**

Missione	Programma	CdR	UPB	Iniziale	Variazioni	Attuale	Vincolo	Liquidazione
			RIT.RIT3.CENTRO DI RICERCA E LABORATORIO ENERGIA		4.150,30	4.150,30		
			RIT.RIT3.STUDIUM 2000		1.297.050,75	1.297.050,75	402,83	17,50
			RIT.RIT3.STUDIUM 2000 - EDIFICIO 4		2.085.164,37	2.085.164,37	1.471,47	1.471,47
	Totale Ricerca scientifica e tecnologica di base (COFOG 01.4)			**11.351.825,79**	**18.123.535,80**	**29.475.361,59**	**12.885.149,37**	**11.733.200,04**
Totale Ricerca e Innovazione				**19.921.757,61**	**33.451.558,38**	**53.373.315,99**	**34.188.313,56**	**24.466.997,93**
Servizi istituzionali e generali	Indirizzo politico (COFOG 09.8)	Direzione Generale	DIA.DIA1.UFFICIO ORGANI COLLEGIALI	129.619,69	14.007,83	143.627,52	98.930,82	97.782,90
	Totale Indirizzo politico (COFOG 09.8)			**129.619,69**	**14.007,83**	**143.627,52**	**98.930,82**	**97.782,90**
	Servizi e affari generali per le amministrazioni (COFOG 09.8)	Area Studenti	RID.RID1. UFFICIO ESAMI DI STATO E STUDENTI STRANI	48.970,31	16.885,74	65.856,05	51.941,81	51.941,81
			RID.RID1.SEGRETERIA DIREZIONE					
			RID.RID1.UFFICIO CARRIERE STUDENTI	15.000,00	1.287,11	16.287,11	15.752,24	13.944,05
		Centro Cultura Innovativa d'Impresa	PRJ.RIC.DIRETTORE_FONDI_CENTRO		1.591,21	1.591,21	1.591,21	390,00
		Dipartimento di Scienze e Tecnologie Biologiche ed Ambientali	006.DIP		37.484,94	37.484,94	37.484,94	
		Dipartimento Ingegneria dell'Innovazione	Direttore.Banc		2,60	2,60	2,60	
			Direttore.CollStud		500,00	500,00	500,00	
			Direttore.Consumo		2.070,06	2.070,06	2.070,06	
			Direttore.Convegni		200,00	200,00	200,00	

Consuntivo per classificazione Missioni/Programmi

Esercizio	2013
Data	31/12/2013

Ente

Nome Ente: **Università del Salento**

Nome Dipartimento: **Amministrazione**

Missione	Programma	CdR	UPB	Iniziale	Variazioni	Attuale	Vincolo	Liquidazione
			Direttore.CS.Libri		77,00	77,00	77,00	
			Direttore.FondoPers		100,00	100,00	100,00	
			Direttore.GesCorrente		5.071,70	5.071,70	5.071,70	
			Direttore.Libri		35.549,36	35.549,36	35.549,36	
			Direttore.Noleggi		5.072,66	5.072,66	4.999,10	
			Direttore.ServiziVari		81,10	81,10	81,10	
		Dipartimento Matematica e Fisica	FA.FUNZ.Amm		7.500,00	7.500,00	7.500,00	
			FA.FUNZ.BiblFis		541,72	541,72	541,72	
			FA.FUNZ.BiblMat		400,00	400,00	400,00	
			FA.FUNZ.Off		2.194,54	2.194,54	2.194,54	
		Dipartimento Scienze Giuridiche	CGA.GIUR.STGI.STGI		375,71	375,71		
		Dipartimento Storia, Società e Studi sull'Uomo	DIRE.CONS		607,56	607,56	607,56	
			DIRE.DIRE		3.507,99	3.507,99	2.877,98	
		Dipartimento Studi Umanistici	012.DIP_STUDI_UMANISTICI.SPESE_FUNZ		17.872,64	17.872,64	17.872,64	
		Direzione Generale	DIA.DIA1.AREA VERDE DI ATENEO	50.000,00	3.423,50	53.423,50	52.464,39	34.126,10
			DIA.DIA1.COMITATO PARI OPPORTUNITA'	9.000,00	51.438,20	60.438,20	20.053,19	17.135,00
			DIA.DIA1.FORMAZIONE DEL PERSONALE	90.461,35	14.405,03	104.866,38	86.452,09	84.245,49
			DIA.DIA1.SEGRETERIA DIREZIONE	10.000,00	-3.986,23	6.013,77	3.334,77	1.781,28

Consuntivo per classificazione Missioni/Programmi

Esercizio	2013
Data	31/12/2013

Ente

Nome Ente: **Università del Salento**

Nome Dipartimento: **Amministrazione**

Missione	Programma	CdR	UPB	Iniziale	Variazioni	Attuale	Vincolo	Liquidazione
			DIA.DIA1.SPESA AUTOVETTURE - LIMITE NORMATIVO	15.605,25		15.605,25	14.277,69	13.997,35
			DIA.DIA1.UFFICIO RECLUTAMENTO	38.000,00	114.267,20	152.267,20	90.161,38	89.921,38
			DIA.DIA1.UFFICIO SEGRETERIA NVA					
			DIA.DIA1.VERSAMENTO AL BILANCIO DELLO STATO	245.007,12	251.420,06	496.427,18	496.427,17	496.427,17
		Rettorato	SDR.SDR1.RETTORE	29.563,71	20.000,00	49.563,71	41.029,45	34.886,69
			SDR.SDR1.SERVIZIO SPECIALE PREVENZIONE PROTEZIONE	15.000,00	17.000,00	32.000,00	12.983,35	10.292,50
			SDR.SDR1.UFFICIO COM. RELAZ. STAMPA	7.000,00		7.000,00	1.453,08	1.236,26
			SDR.SDR1.UFFICIO SEGRETERIA RETTORE	24.671,64		24.671,64	3.946,60	701,80
			SDR.SDR3.INIZIATIVE CULTURALI.					
			SDR.SDR3.PROGETTO ANVUR DA PRO3		30.000,00	30.000,00	9.123,00	9.123,00
		Ripartizione Affari Finanziari	RIAF.RIAF1.FUNZIONAMENTO STRUTTURE AMMINISTRATIVE	50.000,00	69.220,97	119.220,97	109.243,06	64.812,76
			RIAF.RIAF1.SEGRETERIA DIREZIONE					

Consuntivo per classificazione Missioni/Programmi

Esercizio	2013
Data	31/12/2013

Ente

Nome Ente: **Università del Salento**

Nome Dipartimento: **Amministrazione**

Missione	Programma	CdR	UPB	Iniziale	Variazioni	Attuale	Vincolo	Liquidazione
			RIAF.RIAF1.UFFICIO CONTAB. ENTRATA FISCALITA'	631.880,00	25.852,83	657.732,83	657.009,35	656.639,98
			RIAF.RIAF1.UFFICIO ECONOMATO	236.200,00	-6.553,17	229.646,83	213.328,45	187.609,69
			RIAF.RIAF1.UFFICIO POSTA E MOBILITA'					
			RIAF.RIAF1.UFFICIO SERVIZI GENERALI	5.068.496,48	178.256,17	5.246.752,65	5.186.505,75	4.315.842,02
			RIAF.RIAF3.ACCERTAMENTI GUARDIA DI FINANZA		24.626,85	24.626,85	19.000,00	19.000,00
			RIAF.RIAF3.CONTRIBUTI DA PROGETTI		208.544,33	208.544,33	92.000,00	62.500,00
			RIAF.RIAF3.ENTRATE/USCITE BILANCIO	109.649.334,61	12.941.664,63	122.590.999,24	1.299.883,11	1.213.024,24
			RIAF.RIAF3.FINANZIAMENTO STRAORDINARI		52.734,33	52.734,33		
			RIAF.RIAF3.FUNZIONAMENTO FORESTERIE	30.000,00		30.000,00	5.450,14	3.449,65
			RIAF.RIAF3.MISSIONI DIPARTIMENTI		12.786,23	12.786,23	12.786,23	10.754,36
			RIAF.RIAF3.POSIZIONI DEBITORIE CREDITORIE DIP.TI	6.844,86	122.372,97	129.217,83	122.372,95	122.372,95
			RIAF.RIAF3.RISARCIMENTI E FITTI VARI	120.000,00	-110.359,97	9.640,03		
			RIAF.RIAF3.RISPARMI DI SPESA DIPARTIMENTI		481.924,38	481.924,38	456.923,69	456.923,69

Consuntivo per classificazione Missioni/Programmi

Esercizio	2013
Data	31/12/2013

Ente

Nome Ente: **Università del Salento**

Nome Dipartimento: **Amministrazione**

Missione	Programma	CdR	UPB	Iniziale	Variazioni	Attuale	Vincolo	Liquidazione
		Ripartizione Informatica	CIA.CIA1.AREA SISTEMI	550.000,00	-43.872,57	506.127,43	505.990,01	472.296,39
			CIA.CIA1.AREA INFRASTRUTTURE	200.000,00	-4.500,00	195.500,00	192.988,88	166.160,66
			CIA.CIA1.AREA LABORATORI E ASSISTENZA	50.000,00	45.489,93	95.489,93	89.878,69	63.813,62
			CIA.CIA1.FUNZIONAMENTO AREA INFORMATICA		65.922,46	65.922,46	65.566,46	50.112,96
			CIA.CIA1.PROGETTO WEB-TV D'ATENEO					
		Ripartizione Legale, Affari Negoziali ed Istituzionali	RILN.RILN1.AREA AFFARI NEGOZIALI	1.053.905,50	314.270,36	1.368.175,86	1.180.418,05	1.081.127,53
			RILN.RILN1.AREA LEGALE E AFFARI ISTITUZIONALI	284.076,20	344.721,86	628.798,06	504.888,21	493.220,51
			RILN.RILN1.AVVOCATURA INTERNA DI ATENEO					
			RILN.RILN1.SEGRETERIA DIREZIONE					
			RILN.RILN3.PUBBLICAZIONI PER GARE DIPARTIMENTALI	30.000,00	63.676,30	93.676,30	93.676,30	88.228,68
		Ripartizione Ricerca	RIR.RIR1.AREA VALORIZZAZIONE DELLA RICERCA	47.400,00	34.493,03	81.893,03	46.092,82	27.812,34
			RIR.RIR1.SEGRETERIA DIREZIONE					

Consuntivo per classificazione Missioni/Programmi

Esercizio	2013
Data	31/12/2013

Ente

Nome Ente: **Università del Salento**

Nome Dipartimento: **Amministrazione**

Missione	Programma	CdR	UPB	Iniziale	Variazioni	Attuale	Vincolo	Liquidazione
			RIR.RIR3.PROMOZIONE DIFFUSIONE LAUREATI E RICERCA		10.800,00	10.800,00	4.243,15	3.977,14
		Ripartizione Risorse Umane	RIRU.RIRU1.ACCERTAMENTI E SORVEGLIANZA SANITARIA	65.000,00	-298,00	64.702,00	37.692,89	37.692,89
			RIRU.RIRU1.SEGRETERIA DIREZIONE					
			RIRU.RIRU1.UFFICIO FORMAZIONE	15.960,00		15.960,00	4.518,73	2.559,22
			RIRU.RIRU1.UFFICIO PERSONALE DOCENTE		46.657,64	46.657,64	33.863,95	15.285,95
			RIRU.RIRU1.UFFICIO UFFICIO PENSIONI E PREVIDENZA	3.000,00		3.000,00		
			RIRU.RIRU1.VISITE FISCALI		596,00	596,00	249,21	249,21
		Ripartizione Tecnica	501.AST1.GC24					
			501.AST2.SV07					
			RIT.RIT1.INTERV SPESE GEST IMMOBILI AREA PATRIMON	157.440,00	50.445,04	207.885,04	185.440,24	166.963,36
			RIT.RIT1.SEGRETERIA DIREZIONE	1.053.900,00	160.845,00	1.214.745,00	1.204.046,52	1.202.696,30
			RIT.RIT1.SPESE CONTRATTI OBBLIGATORI AREA PATRIM	159.000,00	-15.000,00	144.000,00	142.686,22	119.066,83

Consuntivo per classificazione Missioni/Programmi

Esercizio	2013
Data	31/12/2013

Ente

Nome Ente	**Università del Salento**
Nome Dipartimento	**Amministrazione**

Missione	Programma	CdR	UPB	Iniziale	Variazioni	Attuale	Vincolo	Liquidazione
			RIT.RIT2.AREA PROGRAMMAZIONE E PROGETTAZ. EDILIZIA		139.504,67	139.504,67	2.637,33	2.637,33
			RIT.RIT3.ALTRI INTERVENTI		451.102,71	451.102,71	120.061,90	120.061,90
			RIT.RIT3.CORPO 2 AREA EX INAPLI FAC. DI BENI CULT.		16.870,81	16.870,81	1.436,21	359,59
			RIT.RIT3.CORPO R1 R2 AREA EX FIORINI FAC. GIURISPR		12.403,57	12.403,57	546,16	546,16
			RIT.RIT3.CORPO R3 AREA EX FIORINI FAC. GIURISPRUD		72.650,90	72.650,90		
			RIT.RIT3.EDIFICIO CODACCI- PISANELLI					
			RIT.RIT3.EFFICIENTAMENTO ENERGETICO - POLO EXTRAUR		72.218,89	72.218,89		
			RIT.RIT3.EFFICIENTAMENTO ENERGETICO - POLO URBANO		6.622,40	6.622,40		
			RIT.RIT3.FOTOVOLTAICO MUSEO DELL'AMBIENTE		31.967,39	31.967,39	1.529,22	1.529,22
			RIT.RIT3.ISTITUTO SPERIMENTALE TABACCHI		1.862.580,90	1.862.580,90	1.559,95	1.559,95
			RIT.RIT3.PROGETTO HIGH TECH		14.657,05	14.657,05	2.453,58	2.453,58

Consuntivo per classificazione Missioni/Programmi

Esercizio	2013
Data	31/12/2013

Ente

Nome Ente: **Università del Salento**

Nome Dipartimento: **Amministrazione**

Missione	Programma	CdR	UPB	Iniziale	Variazioni	Attuale	Vincolo	Liquidazione
			RIT.RIT3.REALIZZAZIONE ASILO NIDO AZIENDALE		16.160,26	16.160,26		
			RIT.RIT3.RISTRUTTURAZIONE EX ISTITUTO GARIBALDI		794,19	794,19		
			RIT.RIT3.RISTRUTTURAZIONE PRINCIPE UMBERTO		95.908,80	95.908,80		
			RIT.RIT3.RISTRUTTURAZIONI RESIDENZE UNIVERSITARIE		22.151,89	22.151,89	7.217,20	7.217,20
			RIT.RIT3.CENTRO DI RICERCA E LABORATORIO ENERGIA		3.557,40	3.557,40		
			RIT.RIT3.STUDIUM 2000		1.111.757,78	1.111.757,78	345,27	15,00
			RIT.RIT3.STUDIUM 2000 - EDIFICIO 4		1.787.283,75	1.787.283,75	1.261,26	1.261,26
		Scuola Superiore Isufi	Gest.Generale		37.488,54	37.488,54	37.488,54	
	Totale Servizi e affari generali per le amministrazioni (COFOG 09.8)			**120.060.717,03**	**21.467.940,90**	**141.528.657,93**	**13.662.401,40**	**12.101.984,00**
Totale Servizi istituzionali e generali				**120.190.336,72**	**21.481.948,73**	**141.672.285,45**	**13.761.332,22**	**12.199.766,90**
Servizi per conto terzi	Partite di giro (COFOG 99.1)	Partite di giro	AMMINISTRAZIONE	25.865.000,00	3.422.243,01	29.287.243,01	29.201.784,93	29.024.443,02
			Ateneo		9.335.620,07	9.335.620,07	8.715.357,05	2.730.733,12
	Totale Partite di giro (COFOG 99.1)			**25.865.000,00**	**12.757.863,08**	**38.622.863,08**	**37.917.141,98**	**31.755.176,14**
Totale Servizi per conto terzi				**25.865.000,00**	**12.757.863,08**	**38.622.863,08**	**37.917.141,98**	**31.755.176,14**
Totale generale				**172.009.947,87**	**85.179.457,57**	**257.189.405,44**	**95.396.943,47**	**76.363.546,78**

UNIVERSITÀ DEL SALENTO

Relazione Integrativa al Conto Consuntivo 2013

RIPARTIZIONE AFFARI FINANZIARI – *Ufficio Programmazione e Bilancio*

30 aprile 2014

PREMESSA **3**

VINCOLI FINANZIARI DERIVANTI DA NORME DI LEGGE **5**

LIMITAZIONI DI SPESA PRESCRITTE DALLA LEGGE 6 AGOSTO 2008, N. 133 ..... **6**

SPESE PER ORGANI COLLEGIALI ED ALTRI ORGANISMI 6
SPESE PER STAMPA RELAZIONI E PUBBLICAZIONI 7

LIMITAZIONI DI SPESA PRESCRITTE DALLA LEGGE 30 LUGLIO 2010 N. 122 ..... **9**

SPESE PER RELAZIONI PUBBLICHE, CONVEGNI, MOSTRE, PUBBLICITÀ E DI RAPPRESENTANZA 9
SPESE PER SPONSORIZZAZIONI 10
SPESE PER MISSIONI 10
SPESE PER ATTIVITÀ DI FORMAZIONE 14
SPESE MANUTENZIONE IMMOBILI 16
ASSUNZIONE DI PERSONALE A TEMPO DETERMINATO 18
SPESE PER L'ACQUISTO, IL NOLEGGIO, L'ESERCIZIO E LA MANUTENZIONE DI AUTOVETTURE 19

SPESE PER LA PUBBLICITÀ **21**

LIMITAZIONI DI SPESA PRESCRITTE DALLA LEGGE DI STABILITÀ PER IL 2013 ..... **23**

SPESA PER MOBILI ED ARREDI 23
SPESE PER CONSULENZE IN MATERIA INFORMATICA 24

VERSAMENTI AL BILANCIO DELLO STATO **25**

RAPPORTO EX ART. 5 D.LGS. 29 MARZO 2012, N.49 ..... **29**

RAPPORTO TRA ENTRATE CONTRIBUTIVE E FFO **30**

VINCOLI FINANZIARI DERIVANTI DA REGOLAMENTI INTERNI **31**

INTRODUZIONE 32
CONTRATTI CON ENTI PUBBLICI E PRIVATI 32
CONVENZIONI CON ENTI PUBBLICI E PRIVATI 32
CONTRIBUTI DA ENTI PUBBLICI E PRIVATI 33
PRESTAZIONI A PAGAMENTO 33
TASSE E QUOTE DI ISCRIZIONE A MASTER, CORSI DI FORMAZIONE, SEMINARI, CONVEGNI ORGANIZZATI DAL DIPARTIMENTO 34
DONAZIONI 34
ALTRO 35
RIEPILOGO 35

COSTO DEGLI SPAZI DELL'ATENEO **36**

INCIDENZA DELLE SPESE GENERALI PER LA RENDICONTAZIONE DEI PROGETTI **38**

ALLEGATO 1) SPESE GENERALI PER L'ANNO 2013 39
ALLEGATO 2) SPESE GENERALI PER IL TRIENNIO 2011-2013 39

PREMESSA

La presente relazione, prodotta ad integrazione ed a corredo del Conto Consuntivo 2013, intende analizzare sia le disposizioni limitative della spesa e documentare l'ottemperanza alle prescrizioni normative in materia di vincoli finanziari vigenti per le Pubbliche Amministrazioni e quelle specificatamente codificate per le Università, sia i vincoli finanziari a cui è sottoposta la gestione amministrativo-contabile dell'Ateneo da Regolamenti interni.
Nella parte prima denominata VINCOLI FINANZIARI DERIVANTI DA NORME DI LEGGE si analizzano, per l'esercizio finanziario 2013, le norme previste:

- dal Decreto legge 25 giugno 2008, n. 112, convertito con Legge 6 agosto 2008, n. 133;
- dal Decreto Legge 31 maggio 2010, n. 78, convertito dalla Legge 30 luglio 2010, n. 122;
- dal Decreto Legge 6 luglio 2012, n. 95, convertito con modificazioni dalla Legge 7 agosto 2012, n. 135;
- nonché dalla Legge 24 dicembre 2012, n. 228 (Legge di Stabilità 2013).

Per le Università ed i principali Enti di Ricerca, per il triennio 2013-2015, continuano ad applicarsi - così come previsto dall'art. 1, comma 116, della Legge 24 dicembre 2012, n. 228 - le disposizioni di cui all'art. 1, commi 637, 638, 639, 640, 642, della Legge 27 dicembre 2006, n. 296 in materia di fabbisogno finanziario delle Università e degli Enti di Ricerca.
Tra i limiti specificatamente interessanti le Università occorre rammentare quello relativo alla contribuzione universitaria inizialmente definito dal DPR 25 luglio 1997, n. 306 e recentemente rivisto dalla Legge 6 luglio 2012, n. 95 e il limite massimo per le spese per il personale e per le spese per l'indebitamento prescritte dal Decreto Legislativo 29 marzo 2012, n. 49.
Con riferimento al Conto Consuntivo per l'esercizio finanziario 2013, si riportano di seguito - per ciascuna prescrizione normativa - le informazioni amministrativo-contabili. In analogia a quanto riportato nelle diverse Circolari del Ministero dell'Economia e delle Finanze relativamente al riepilogo in sede previsionale dei versamenti da effettuare al Bilancio dello Stato per le riduzioni di spesa dettate da disposizioni vigenti, un dedicato paragrafo riepiloga la situazione dei versamenti effettuati al Bilancio dello Stato in sede consuntiva nel 2013.
Occorre, inoltre, specificare che nel corso dell'anno 2013, in considerazione dell'emanazione del nuovo Statuto dell'Università del Salento e della successiva riorganizzazione dei Centri di Ateneo, si è ritenuto necessario definire gli adempimenti in merito ai limiti di spesa ed ai connessi versamenti. In particolare, con nota prot. n. 13876 del 24 aprile 2012 è stato specificato che «la parte del limite non ancora utilizzata alla data di disattivazione dei Dipartimenti, dovrà essere interamente trasferita al Dipartimento di riferimento (…). Resta ferma la possibilità che tra i Dipartimenti possano esserci accordi che prevedano una differente ripartizione del residuo limite, che tenga conto della nuova effettiva distribuzione del personale tra i Dipartimenti costituiti ai sensi del nuovo Statuto». In considerazione delle informazioni comunicate dai Centri, taluni limiti di spesa sono stati trasferiti nelle disponibilità dell'Amministrazione Centrale.
Infine, si specifica che con deliberazione del Consiglio di Amministrazione del 27 novembre 2013 è stato adottato - a decorrere dal 1 gennaio 2014 - il Bilancio Unico di Ateneo. Il procedimento di consolidamento dei dati dei Centri di Responsabilità (ex Centri di Spesa) è avvenuto mediante l'iscrizione nel Bilancio di Previsione 2013 dell'Amministrazione Centrale dei crediti e dei debiti non ancora riscossi e pagati (rispettivamente come residui attivi e residui passivi) di competenza dei nascenti Centri di Responsabilità. Avviato l'esercizio finanziario 2014, si è proceduto all'applicazione dell'avanzo di amministrazione mediante iscrizione delle somme rivenienti dai Bilanci dei Dipartimenti ed alla registrazione delle ulteriori risorse da accertare/impegnare nel corso dell'esercizio finanziario 2014.

Nella parte seconda denominata VINCOLI FINANZIARI DERIVANTI DA REGOLAMENTI INTERNI sono esaminate le differenti tipologie di entrata dei Centri di Spesa dell'Ateneo in base a quanto previsto dall'articolo 113,

comma 7 del Regolamento di Amministrazione, Contabilità e Finanza (contributi, contratti e convenzioni con enti pubblici e privati, prestazioni a pagamento, tasse e quote di iscrizione a master, corsi di formazione, seminari, convegni organizzati dai Dipartimenti, donazioni e in via residuale quant'altro non rientri nelle citate tipologie).

La relazione si completa con il calcolo delle spese generali - per l'anno 2013 e per il triennio 2011-2013 - e con il calcolo del costo degli spazi dell'Ateneo calcolati per l'anno 2013 e per il triennio 2011-2013.

Si precisa che la presente relazione si basa sui dati estratti dal Bilancio dell'Amministrazione Centrale e dalle relazioni di accompagnamento ai bilanci dei Centri di Spesa.

PARTE I

VINCOLI FINANZIARI DERIVANTI DA NORME DI LEGGE

LIMITAZIONI DI SPESA PRESCRITTE DALLA LEGGE 6 AGOSTO 2008, N. 133

La manovra varata con Decreto Legge 25 giugno 2008, n. 112, convertito con modificazioni nella Legge 6 agosto 2008, n.133 presentava l'esigenza di ridurre l'indebitamento netto delle Amministrazioni pubbliche. La materia è stata, poi, oggetto di più interventi normativi di contenimento della spesa stratificatisi nel tempo.

Spese per Organi Collegiali ed altri Organismi

L'art. 61, comma 1 del Decreto Legge 25 giugno 2008, n. 112 convertito con modificazioni nella Legge 6 agosto 2008, n.133 ha previsto che «**a decorrere dall'anno 2009 la spesa complessiva** sostenuta dalle amministrazioni pubbliche inserite nel conto economico consolidato della pubblica amministrazione, come individuate dall'Istituto nazionale di statistica (ISTAT) ai sensi del comma 5 dell'articolo 1 della legge 30 dicembre 2004, n. 311, con esclusione delle Autorità indipendenti, **per organi collegiali e altri organismi, anche monocratici, comunque denominati, operanti nelle predette amministrazioni, è ridotta del trenta per cento rispetto a quella sostenuta nell'anno 2007**». Con Circolare n. 36 del 23 dicembre 2008, il Ministero dell'Economia e delle Finanze – Dipartimento della Ragioneria Generale dello Stato ha fornito indicazioni in ordine all'applicazione delle disposizioni contenute nel citato articolo, specificando che «la disposizione, nell'ampliare la sfera degli organismi destinatari, non modifica i criteri di applicazione della norma di cui al citato articolo 29 del decreto-legge 4 luglio 2006 n. 223, tra l'altro ribaditi dall'articolo 68 del decreto-legge 25 giugno 2008, n.112, relativi anche alle esclusioni ivi previste, come peraltro affermato anche dalla relazione tecnica e illustrativa delle disposizioni. (…) Pertanto, deve ritenersi che gli organi di direzione, amministrazione e controllo vadano esclusi dall'applicazione della disposizione in esame».
Coerentemente al quadro interpretativo è stato calcolato il limite finanziario. In considerazione dei dati esposti nel Rendiconto Finanziario 2007, la spesa impegnata nell'anno 2007 per gli Organismi (anche monocratici, comunque denominati, operanti nell'Università del Salento) soggetti alle limitazioni di spesa risulta pari ad euro 33.424,36. Tenuto conto dei dati riportati di seguito, il limite finanziario di spesa previsto a decorrere dal 2009 è pari ad euro 23.397,05.

Organismo	Spesa impegnata e.f. 2007
Commissione Bilancio e Piani	9.360,00
Commissione Diritto allo Studio	3.840,00
Commissione Decreti di Urgenza	3.264,58
Commissione Tecnico-Amministrativa	3.990,99
Commissione Statuto e Regolamenti	3.501,48
Consulta del Personale tecnico-amministrativo	9.467,31
TOTALE	**33.424,36**
Limite finanziario di spesa	***23.397,05***

Il successivo comma 17 dell'art. 61 prevede poi che le riduzioni di spesa sancite dal comma 1 siano versate annualmente ad apposito capitolo del Bilancio dello Stato, con assegnazione ad apposito fondo di cui una quota può essere destinata al finanziamento della contrattazione integrativa delle amministrazioni indicate nell'art. 67 comma 5, tra cui sono ricomprese anche le università.
Il risparmio derivante dalla riduzione di spesa - pari ad euro 10.027,31 - da versare al Bilancio dello Stato è stato iscritto nella UPB DIA.DIA1.Versamenti al Bilanci dello Stato sulla voce di spesa 10802001 – Restituzione e rimborsi diversi. In ottemperanza a quanto stabilito, nell'anno 2013, il risparmio di spesa di euro 10.027,31 è stato versato all'entrata del Bilancio dello Stato con mandato di pagamento n. 2476/2013.

Spesa impegnata nel 2007	**33.424,36**
Limite finanziario di spesa (spesa sostenuta nel 2007 ridotta del 30%)	23.397,05
Risparmio di spesa	10.027,31

Si precisa, infine, che la disposizione di cui all'art. 6, comma 3 del Decreto Legge 31 maggio 2010, n. 78 convertito con modificazioni nella Legge 31 luglio 2010, n. 122 (ossia, riduzione del 10 per cento delle indennità, compensi, gettoni, retribuzioni o le altre utilità corrisposte ai componenti di organi di indirizzo, direzione e controllo, consigli di amministrazione e organi collegiali comunque denominati), applicabile sino al 31 dicembre 2013, è stata prorogata al 31 dicembre 2014 dal D.L. 30 dicembre 2013, n. 150 recante "Proroga di termini previsti da disposizioni legislative", convertito con modificazione dalla Legge 27 febbraio 2014, n. 15.
A tal proposito si rammenta che con deliberazione n. 7 il Consiglio di Amministrazione dell'11/11/2008 ha sospeso l'attribuzione delle indennità di carica e dei gettoni di presenza fino a diversa successiva deliberazione, ad esclusione di quelli spettanti agli studenti e ai membri esterni facenti parte degli organi di Ateneo. Pertanto, coerentemente con quanto deliberato dal Consiglio, nell'esercizio 2013 gli stessi non sono stati erogati. Con successiva deliberazione n. 302 del 18/12/2013 il Consiglio di Amministrazione ha ripristinato le indennità di carica ed i gettoni di presenza a decorrere dall'1/1/2014 nella misura determinata in attuazione di quanto previsto dall'art. 6 comma 3 del D.L. 78/2010 convertito con modificazione dalla Legge 122/2010.
Si riporta, infine, la tabella contenente l'ammontare della spesa sostenuta nel 2013 distintamente per ciascun Organismo ed il relativo limite finanziario; si annota una spesa complessiva di euro 1.098,88 a fronte di un limite finanziario di euro 23.397,05 (4,7%).

Organismo	Limite di spesa (70% della spesa 2007)	Spesa impegnata nel 2013
Commissione Bilancio e Piani	6.552,00	172,80
Commissione Diritto allo Studio	2.688,00	367,20
Commissione Decreti d'Urgenza	2.285,21	432,00
Commissione Tecnico Amministrativa	2.793,69	126,88
Commissione Statuto e Regolamenti	2.451,04	-
Consulta del Personale Tecnico Amministrativo	6.627,12	-
Totale	**23.397,05**	**1.098,88**

Spese per stampa relazioni e pubblicazioni

Il comma 1 dell'art. 27 del Decreto Legge 25 giugno 2008, n. 112 convertito con modificazioni dalla Legge 6 agosto 2008, n. 133 dispone che «al fine di ridurre l'utilizzo della carta, **dal 1° gennaio 2009, le amministrazioni pubbliche riducono del 50 per cento rispetto a quella dell'anno 2007, la spesa per la stampa delle relazioni e di ogni altra pubblicazione prevista da leggi e regolamenti e distribuita gratuitamente od inviata ad altre amministrazioni**».
Contestualizzando il disposto normativo all'ambito universitario, tale tipologia di spesa si riferisce, ad esempio, alla stampa delle guide dello studente di ogni Facoltà, delle norme di segreteria, delle pubblicazioni relative alla "Customer satisfaction", della "Relazione Laureati e Laureandi", che nell'anno 2007 erano stampate e distribuite gratuitamente, mentre dal 2009 sono consultabili unicamente *on line* sul sito web di ateneo, con un evidente risparmio di spesa.
In considerazione della spesa impegnata nell'esercizio finanziario 2007, il limite di spesa risulta pari ad euro 24.671,64.

Spesa impegnata anno 2007	49.343,28
Limite superiore (50% della spesa sostenuta nel 2007)	**24.671,64**

La spesa sostenuta nel 2013 sulla voce di bilancio 10301006 – Pubblicazione e stampe universitarie ammonta ad euro 10.210,00, come riporta la seguente tabella, ed è riferente alla stampa del rapporto di Ateneo ed alla stampa del calendario 2013 per il Centro integrazione studenti disabili (Segreteria del Rettore), mentre per il progetto EDIC (gestito dalla Ripartizione Ricerca) alla pubblicazione di informazioni relative al progetto Europ Direct del Salento. La spesa residua di contro è riferente agli impegni di spesa dei Centri di Spesa acquisiti nel database unico di Ateneo in seguito a migrazione dei residui passivi al 31/12/2013.

UPB	IMPORTO
DIRE.PUBBL	327,00
FA.FUNZ.DIRETTORE	2.936,40
RIR.RIR3.EDIC	3.000,00
SDR.SDR1.UFFICIO SEGRETERIA RETTORE	3.946,60
Totale complessivo	**10.210,00**

Per quanto riguarda la spesa a tal fine sostenuta dai Centri di spesa, In base alle specifiche fornite dai Centri stessi nella relazione allegata ai Conti consuntivi 2013, trattasi di spesa destinata a pubblicazioni dei risultati di attività di ricerca svolta dai docenti, pertanto esclusa dal limite normativo.

LIMITAZIONI DI SPESA PRESCRITTE DALLA LEGGE 30 LUGLIO 2010 N. 122

Le disposizioni introdotte dalla Legge 30 luglio 2010, n. 122, di conversione del Decreto Legge 31 maggio 2010, n. 78, hanno prescritto la contrazione degli stanziamenti di alcune voci di spesa e il versamento annuale al Bilancio dello Stato dei risparmi in tal modo definiti.

Spese per relazioni pubbliche, convegni, mostre, pubblicità e di rappresentanza

L'art. 6 comma 8 del Decreto Legge 31 maggio 2010, n. 78 convertito con Legge 30 luglio 2010, n. 122 dispone che, **a decorrere dal 2011, la spesa per relazioni pubbliche, convegni, mostre, pubblicità e rappresentanza** effettuate dalle amministrazioni pubbliche inserite nell'elenco ISTAT, tra cui sono ricomprese le università, **non può superare il 20% della spesa sostenuta nel 2009 per le medesime** finalità. L'art. 10, comma 20, del Decreto Legge 6 luglio 2011, n. 98, convertito con modificazioni dalla Legge 15 luglio 2011, n. 111, ha sostituito l'ultimo periodo del citato art. 6, comma 8, confermando che la misura di contenimento non si applica – tra l'altro – ai convegni organizzati dalle Università e dagli Enti di Ricerca.
Ai fini del calcolo del limite finanziario, il totale della spesa sostenuta nell'anno 2009 dall'Amministrazione centrale risulta pari a euro 38.851,57 ed il correlato limite di spesa ammonta ad euro 7.770,31.
Successivamente alla riorganizzazione delle Strutture di Ateneo, è stato rideterminato il limite di spesa in base al trasferimento delle disponibilità di alcuni Dipartimenti, come riportato di seguito.

	Spesa 2009	Limiti di spesa
Amministrazione Centrale	38.851,57	7.770,31
ex Dipartimento di Scienza dei Materiali	780,00	156,00
ex Dipartimento di Filologia Classica e Scienze Filosofiche	2.136,00	427,20
ex Dipartimento di Filosofia e Scienze Sociali	36,00	7,20
TOTALE	**41.803,57**	**8.360,71**

Pertanto l'attuale limite di spesa dell'Amministrazione centrale ammonta ad **euro 8.360,71**.
Le voci di spesa da analizzare per monitorare il rispetto del limite in oggetto sono le seguenti: «10301021 – Spese di rappresentanza»; «10301016 – Spese pubblicitarie su quotidiani e periodici - ex art. 41 D.Lgs. 31 luglio 2005, n. 177»; »; «10301017 – Spese pubblicitarie su emittenti radiofoniche e/o televisive locali - ex art. 41 D.Lgs. 31 luglio 2005, n. 177»; «10301018 - Spese pubblicitarie su emittenti radiofoniche e/o televisive anche digitali nazionali - ex art. 41 D.Lgs. 31 luglio 2005, n. 177»; «10301019 - Spese pubblicitarie attraverso altri mezzi di comunicazione - ex art. 41 D.Lgs. 31 luglio 2005, n. 177».
La spesa sostenuta nel 2013 dall'Amministrazione centrale sulle suddette voci di bilancio è riepilogata nella successiva tabella.

voci di bilancio		Spesa
10301021	Spese di rappresentanza	7.450,68
10301016	Spese pubblicitarie su quotidiani e periodici	-
10301017	Spese pubblicitarie su emittenti radiofoniche e/o televisive locali	-
10301018	Spese pubblicitarie su emittenti radiofoniche e/o televisive anche digitali nazionali	-
10301019	Spese pubblicitarie attraverso altri mezzi di comunicazione	-
Totale spesa Amministrazione centrale		**7.450,68**

Per quello che rileva i Centri di Spesa, l'informazione delle somme spese è stata prodotta nella relazione a corredo del conto consuntivo 2013. La spesa effettuata nel rispetto del limite normativo in argomento, risulta riepilogato nella tabella che segue congiuntamente a quella sostenuta dall'Amministrazione centrale.
Si annota che a fronte di un limite finanziario complessivo di 9.734,65 la spesa ammonta ad euro 7.515,68 (pari al 77%).

Amministrazione centrale / Centri di Spesa	Totale spesa 2009	Limite di spesa (pari al 20% della spesa 2009)	Totale spesa 2013
Amministrazione Centrale	41.803,57	8.360,71	7.450,68
Dipartimento di Beni Culturali	36,00	7,20	-
Dipartimento Studi Umanistici		-	-
Dipartimento di Matematica e Fisica "Ennio De Giorgi"	-	-	-
Dipartimento di Ingegneria dell'Innovazione	220,00	44,00	-
Dipartimento di Scienze e Tecnologie Biologiche ed Ambientali	5.961,16	1.192,23	-
Dipartimento di Scienze dell'economia	-	-	-
Dipartimento Storia Società Studi sull'Uomo	316,00	63,20	-
Dipartimento di Scienze Giuridiche	-	-	-
Centro Cultura Innovativa d'Impresa	-	-	-
Centro di Servizio per i Grandi Progetti	-	-	-
Centro Linguistico d'Ateneo	-	-	-
Scuola Superiore ISUFI	336,52	67,30	65,00
Totale	**48.673,25**	**9.734,65**	**7.515,68**

Spese per sponsorizzazioni

L'art. 6, comma 9 del Decreto Legge 31 maggio 2010, n. 78 convertito con modificazioni nella Legge 31 luglio 2010, n. 122 prescrive che a **decorrere dall'anno 2011 le amministrazione pubbliche non potranno effettuare spese per sponsorizzazioni**.
È utile precisare quanto puntualizzato nel parere della Corte dei Conti (Sezione regionale di controllo per la Lombardia, parere n. 1075/2010) in merito alla qualificazione del contratto di sponsorizzazione; in particolare è stato rilevato, in assenza di una definizione giuridica dell'istituto, che la sponsorizzazione rappresenta «il contratto atipico, a titolo oneroso ed a prestazioni corrispettive, attraverso il quale una parte (sponsee), dietro corrispettivo o concorso nelle spese dell'iniziativa, assume l'obbligo di associare a proprie attività il nome o il segno distintivo dell'altra parte (sponsor)». La suprema Corte ha, inoltre, sottolineato che non rientra nell'attività di sponsorizzazione lo svolgimento di attività nascenti da un accordo di patrocinio, «argomentando che il soggetto, pubblico o privato, il quale consente che l'attività di altri si svolga sotto il suo patrocinio, non è un imprenditore commerciale, sicché quand'anche egli si impegni a finanziare in qualche misura l'attività, tale obbligazione non trova corrispettivo nel vantaggio atteso dalla pubblicazione della sua figura di patrocinatore», in quanto il fine è sempre il sostegno di un'attività ritenuta meritevole di supporto e promozione.
Si precisa che sia l'Amministrazione centrale, sia i Centri di spesa non hanno sostenuto spese per sponsorizzazioni nell'esercizio finanziario 2013.

Spese per missioni

L'articolo 6, comma 12 del Decreto Legge 31 maggio 2010, n. 78, convertito, con modificazioni, dalla Legge 30 luglio 2010, n. 122 dispone che **a decorrere dall'anno 2011 le amministrazioni pubbliche** inserite nel conto economico consolidato della pubblica amministrazione **non possono effettuare spese per missioni**, anche all'estero, con esclusione delle missioni internazionali di pace, delle missioni delle forze di polizia e

dei vigili del fuoco, del personale di magistratura, nonché di quelle strettamente connesse ad accordi internazionali ovvero indispensabili per assicurare la partecipazione a riunioni presso enti e organismi internazionali o comunitari, nonché con investitori istituzionali necessari alla gestione del debito pubblico, **per un ammontare superiore al 50 per cento della spesa sostenuta nell'anno 2009**. Gli atti e i contratti posti in essere in violazione della disposizione costituiscono illecito disciplinare e determinano responsabilità erariale. Il limite di spesa può essere superato in casi eccezionali, previa adozione di un motivato provvedimento adottato dall'organo di vertice dell'amministrazione, da comunicare preventivamente agli organi di controllo ed agli organi di revisione dell'ente. Il presente comma non si applica alla spesa effettuata per lo svolgimento di compiti ispettivi.

L'art. 29, comma 15 della Legge 30 dicembre 2010, n. 240 **ha escluso dalla limitazione in argomento la spesa effettuata con risorse derivanti da finanziamenti dell'Unione europea ovvero di soggetti privati**.

L'art. 58, comma 3bis del Decreto Legge 21 giugno 2013, n. 69, convertito con modificazioni in Legge 9 agosto 2013, n. 98 **ha, successivamente, escluso dal limite anche la spesa effettuata con risorse derivanti da finanziamenti di soggetti pubblici destinati ad attività di ricerca**.

Come precisato dalla nota direttoriale prot. n. 26909 del 9 settembre 2013 «a decorrere dal 21 agosto u.s. non è più necessario inoltrare richieste di deroga per le missioni la cui spesa sia sostenuta con risorse derivanti da finanziamenti dell'Unione Europea ovvero di soggetti privati nonché da finanziamenti di soggetti pubblici destinati ad attività di ricerca. Il procedimento di deroga resta invece vigente (…) relativamente alle missioni la cui spesa gravi su tipologie di finanziamenti non annoverate dal Decreto Legge in esame (in particolar modo Fondo per il Finanziamento Ordinario, fondi pubblici destinati ad attività formative, ecc.)».

Relativamente al procedimento di deroga al limite finanziario in argomento, si precisa che:

» con cadenza mensile i Centri di Spesa e i Centri di Responsabilità formulano proposte di deroga da avanzare al Rettore, descrivendo le ragioni della spesa e il carattere di improrogabilità della stessa;
» successivamente alla valutazione, le richieste vengono trasmesse dal Rettore all'Ufficio Programmazione e Bilancio, che istruisce le proposte di deliberazione da sottoporre preliminarmente all'esame del Collegio dei Revisori dei Conti ed alla successiva approvazione del Consiglio di Amministrazione;
» l'adozione dell'impegno di spesa avviene successivamente all'adozione del provvedimento di deroga e previa notifica alle Strutture proponenti della deliberazione del Consiglio di Amministrazione.

Con nota prot. n. 2305 del 28 gennaio 2013 è stato precisato che la riduzione di spesa non si applica alla spesa sostenuta per programmi di mobilità e scambi culturali relativi agli studenti, quella per mobilità dei dottorandi e quella relativa all'organizzazione di manifestazioni e convegni. Successivamente, con nota prot. n. 9704 del 28 marzo 2013 è stato specificato che nel limite di spesa rientra quella sostenuta da assegnisti di ricerca («essi rientrano nella più ampia definizione di "personale" dell'Università in quanto svolgenti una prestazione a favore della stessa seppure senza vincolo di subordinazione») e da soggetti estranei all'ente cui è riconosciuto un trattamento di missione sia a titolo di diaria sia a titolo di rimborso spese («il docente in questione non è più soggetto estraneo all'ente ma soggetto legato da un contratto»).

Per la determinazione del limite di spesa si è proceduto ad analizzare le esposizioni finanziarie dei seguenti capitoli di spesa, considerando solo la spesa finanziata con risorse dell'Ateneo:

- del Capitolo di Bilancio "1 01 020 – Missioni e rimborsi spese di trasferta" nell'ambito della Categoria relativa alle spese di funzionamento degli Organi Universitari, separando la spesa connessa alle funzioni istituzionali svolte dal Rettore
- dell'articolo di Bilancio "1 02 100 01 – Indennità e compensi delle commissioni di concorso" per la sola parte connessa alle spese per missioni
- dell'articolo di Bilancio "1 02 120 01 - Missioni e rimborsi spese di trasferta" relativamente alle missioni svolte dal personale tecnico-amministrativo
- dell'articolo di bilancio "1 02 240 03 – Borse ERASMUS – mobilità docenti" limitatamente alle visite di insegnamento effettuate dai docenti nell'ambito del Programma LLP/Erasmus con fondi dell'Ateneo.

È stata esclusa la voce di bilancio "1 02 240 02 – Borse ERASMUS mobilità studenti" in quanto le borse di mobilità LLP/Erasmus sono assegnate per lo svolgimento di tirocini ed attività di placement presso enti di accoglienza europei e finanziati con fondi provenienti dall'Unione Europea.
Relativamente all'analisi effettuata sui movimenti finanziari relativi alla voce di bilancio "10212001 - Missioni e rimborsi spese di trasferta", si specifica che sono state escluse le spese sostenute dal Centro Servizi per la gestione amministrativo-contabile dei Grandi Progetti, divenuto Centro di Spesa con deliberazione del Consiglio di Amministrazione n. 22 del 29 dicembre 2009 e deliberazione del Senato Accademico n. 37 del 26 gennaio 2010.
Le somme impegnate nell'anno 2009 risultano pari ad euro 289.324,08; il tetto massimo di spesa è pari ad euro 144.662,04 come si evince dai dati esposti nella tabella di seguito riportata.

	Spesa 2009	Limite finanziario
Organi Universitari	38.775,23	19.387,62
Rettore	43.586,79	21.793,40
Uffici Amministrativi	106.517,65	53.258,83
Commissioni di concorso	41.647,53	20.823,77
ERASMUS - mobilità docenti	58.796,88	29.398,44
TOTALE	**289.324,08**	**144.662,04**

In seguito alla riorganizzazione delle Strutture di Ateneo, è stato rideterminato il limite di spesa dell'Amministrazione Centrale in seguito al trasferimento delle disponibilità dell'ex Dipartimento di Scienza dei Materiali e della Scuola Superiore ISUFI.

	Spesa 2009	Limiti di spesa
Amministrazione Centrale	289.324,08	144.662,04
ex Dipartimento Scienza dei Materiali	28.365,97	14.182,99
Centro ISUFI	50.000,00	25.000,00
TOTALE	**367.690,05**	**183.845,03**

Il limite normativo rideterminato per l'Amministrazione centrale ammonta, conseguentemente, ad euro 183.845,03 ed è ripartito tra le varie voci di spesa interessanti le missioni, raggruppate per Centro di Responsabilità, secondo lo schema di seguito riportato.

Centri di Responsabilità	Voci di bilancio		Limite di spesa
Direzione Generale	10101004	Missioni e rimborsi spese ai membri del Collegio dei Revisori	13.387,62
	10101005	Missioni e rimborsi spese ai membri del Nucleo di Valutazione	3.000,00
	10101006	Missioni e rimborsi spese ai membri di Altri organi	3.000,00
	10210004	Missioni e rimborsi spese di trasferta	67.441,82
	10210001	Indennità di missione e compensi componenti delle commissioni di concorso	45.823,77
Area Studenti	10215002	Borse ERASMUS - mobilità docenti	29.398,44
Rettorato	10101006	Missioni e rimborsi spese ai membri di Altri organi	21.793,40
Totale			**183.845,05**

Di seguito viene eseguita un'analisi della spesa ripartita per voce di bilancio distinguendo quella sostenuta entro il limite normativo, quella sostenuta in seguito a concessione di deroga e quella "fuori limite" poiché rientrante nelle tipologie di spesa escluse dal limite finanziario dalla stessa normativa.

VOCI DI SPESA		SPESA IMPEGNATA			
		nel limite	in deroga	fuori limite	TOTALE
10101004	Missioni e rimborsi spese ai membri del Collegio dei Revisori	13.387,62	1.508,39	-	14.896,01
10101005	Missioni e rimborsi spese ai membri del Nucleo di valutazione	3.000,00	2.904,99	-	5.904,99
10101006	Missioni e rimborsi spese ai membri di altri organi	21.793,40	11.785,37	-	33.578,77
10210001	Indennità di missione e compensi componenti commissioni di concorso	45.823,77	14.233,16	67.448,43	127.505,36
10210004	Missioni e rimborsi spese di trasferta	67.981,53	-	3.053,76	71.035,29
10215002	Borse Erasmus - mobilità docenti	€ 10.310,57		67.563,23	77.873,80
	Totale (A)	**162.296,89**	**30.431,91**	**138.065,42**	**192.728,80**
	Limite/Deroghe (B)	**183.845,03**	**60.000,00**		
	Residui (A) - (B)	**- 21.548,14**	**- 29.568,09**		

Si precisa che la voce di spesa «10210001 - Indennità di missione e compensi componenti delle commissioni di concorso» è comprensiva della spesa per compensi ai componenti delle commissioni di concorso per un importo pari a euro 67.448,43, indicato nella colonna "fuori limite"; la spesa relativa a missioni gravanti sulla voce «10215002 – Borse Erasmus – mobilità docenti» è stata calcolata extra-contabilmente e rientra nel limite di spesa per la parte a carico dell'Ateneo, mentre rimane fuori limite per la parte a carico di fondi provenienti dall'Unione Europea.
Di seguito si riporta il prospetto riepilogativo della spesa effettuata dall'Amministrazione Centrale e dai Centri di Spesa nell'ambito delle disponibilità finanziarie rientranti nel limite normativo.

Centro di Spesa	Totale spesa 2009	Limite superiore di spesa (pari al 50% della spesa 2009) (A)	Totale spesa 2013 (non oggetto di deroga) (B)	Differenze (A) - (B)
Amministrazione Centrale	367.690,05	183.845,03	162.296,89	21.548,14
Dipartimento di Beni Culturali	48.788,64	24.394,32	9.626,31	14.768,01
Dipartimento Studi Umanistici	111.704,65	55.852,33	52.352,33	3.500,00
Dipartimento di Matematica e Fisica "Ennio De Giorgi"	139.766,14	69.883,07	43.990,61	25.892,46
Dipartimento di Ingegneria dell'Innovazione	158.912,44	79.456,22	79.456,22	-
Dipartimento di Scienze e Tecnologie Biologiche ed Ambientali	68.338,65	34.169,33	29.350,90	4.818,43
Dipartimento di Scienze dell'economia	59.104,59	29.552,30	22.965,60	6.586,70
Dipartimento Storia Società Studi sull'Uomo	78.737,60	39.368,80	36.892,95	2.475,85
Dipartimento di Scienze Giuridiche	27.389,72	13.694,86	13.603,63	91,23
Centro Cultura Innovativa d'Impresa	-	-	1.219,61	- 1.219,61
Centro di Servizio per i Grandi Progetti	-	-	-	-
Centro Linguistico d'Ateneo	87,50	43,75	-	43,75
Scuola Superiore Isufi	99.551,78	49.775,89	15.731,87	34.044,02
Totale	**1.160.071,76**	**580.035,88**	**467.486,92**	**112.548,96**

Il limite di spesa complessivamente pari ad euro 580.035,88 è stato utilizzato per euro 467.486,92 (81%).
Si precisa che il Centro Cultura Innovativa d'Impresa ha sostenuto spese per missioni per euro 1.219,61, pur non disponendo di tetto di spesa, mediante utilizzo di parte delle disponibilità sul limite da parte della Scuola Superiore ISUFI (per euro 1.049,38) e dell'Amministrazione centrale (euro 382,94).
Si riporta di seguito la tabella riepilogativa delle deroghe concesse e della spesa sostenuta in relazione ad ogni provvedimento autorizzativo della stessa.
Si annota che l'importo complessivamente speso (euro 167.117,,63) rappresenta solo il 19% dell'importo complessivo delle deroghe concesse.

Provvedimento	Deroga concessa	Speso in deroga
Delibera CdA 90 del 12/04/2013	325.566,50	44.808,69
Decreto Rettorale 478 del 7/5/2013	8.912,48	2.978,87
Delibera CdA 106 del 17/05/2013	217.171,36	58.676,45
Decreto Rettorale 543 del 22/5/2013	2.690,54	1.290,98
Decreto Rettorale 621 del 6/6/2013	17.767,50	12.288,28
Decreto Rettorale 661 del /2013	1.500,00	-
Delibera CdA 150 del 1/7/2013	88.647,09	6.516,63
Delibera CdA 170 del 30/7/2013	47.646,80	11.030,17
Decreto Rettorale 982 del 16/09/2013	1.194,80	-
Delibera CdA 239 del 14/10/2013	168.332,25	29.527,56
Delibera CdA 255 del 29/10/2014	400,00	-
Totale	**879.829,32**	**167.117,63**

Dalla tabella riepilogativa della spesa, di seguito esposta, si evince che la spesa complessivamente sostenuta per missioni del personale supera il limite normativo di euro 54.568,67, e tale maggiore spesa risulta comunque autorizzata da deroghe concesse dagli Organi di Governo.

Spesa sostenuta entro il limite normativo	467.486,92
Spesa sostenuta su concessione di deroga	167.117,63
Totale spesa sostenuta (A)	**634.604,55**
Limite normativo (B)	580.035,88
Differenza (A) - (B)	54.568,67

Si precisa che con nota prot. n. 19704 del 3 aprile 2014 è stata avanzata una richiesta di parere al MIUR in merito alla riduzione delle spese per missione ex art. 6, comma 12 del Decreto Legge 31 maggio 2010, n. 78 convertito in Legge 30 luglio 2010, n. 122 con riferimento alle missioni gravanti su progetti di ricerca con correlati progetti di formazione.
Il MIUR ha escluso l'intervento formativo dall'applicazione del D.L. 78/2010 facendo esplicito riferimento alle disposizioni contenute nell'Avviso n. 01/Ric. del 18/01/2010 e nelle Linee Guida di riferimento.

Spese per attività di formazione

In base a quanto prescritto dall'art. 6 comma 13 del Decreto Legge 31 maggio 2010, n. 78 convertito, con modificazioni, dalla Legge 30 luglio 2010, n. 122, a decorrere dall'anno 2011, la spesa sostenuta dalle amministrazioni pubbliche inserite nel conto economico consolidato della pubblica amministrazione per attività di formazione deve essere non superiore al 50 per cento di quella sostenuta nell'anno 2009.
Con nota prot. n. 51750 del 17/10/2011 il Dipartimento della Funzione Pubblica in merito alla richiesta di parere dalla Ripartizione Risorse Umane ha precisato che «(…) in sede di quantificazione delle risorse finanziarie destinate agli interventi formativi dovranno essere prese in considerazione solo le azioni formative realizzate con risorse stanziate nell'ambito del bilancio dello stato. Si evince pertanto l'esclusione anche di eventuali interventi formativi finanziati con risorse esterne non a carico del Fondo di Finanziamento Ordinario delle Università». Alla luce del menzionato parere, la Ripartizione Risorse Umane – Ufficio sviluppo risorse umane e relazioni sindacali ha definito il tetto di spesa per attività di formazione quantificando la spesa sostenuta nel 2009 al netto di quella per interventi formativi finanziati con risorse esterne e, pertanto, non a carico del Fondo di Finanziamento Ordinario.
La tabella di seguito esposta riporta la determinazione del limite di spesa per attività di formazione.

	Spesa sostenuta nell'anno 2009
Amministrazione centrale	66.248,21
Servizio Prevenzione e Protezione	8.156,83
TOTALE	**74.405,04**
Limite del 50% della spesa sostenuta nell'anno 2009	***37.202,52***

La disponibilità di spesa per l'importo pari al lite normativo è stata iscritta nella UPB "DIA.DIA1 Formazione del Personale" sulla voce di bilancio 10210005 "Formazione ed aggiornamento del personale". Si specifica che la somma impegnata nel 2013 ed esposta nella successiva tabella, ammonta complessivamente ad euro 38.775,79 ed è ascrivibile per euro 37.200,79 alla spesa sostenuta nell'ambito del limite normativo e per i restanti euro 1.575,00 ad attività formative finanziate con fondi della Unione Europea nell'ambito del progetto Erasmus.

UPB	IMPORTO
DIA.DIA1.FORMAZIONE DEL PERSONALE	37.200,79
RID.RID3. UFFICIO MOBILITA' ERASMUS	1.575,00
Totale complessivo	**38.775,79**

Il riepilogo della spesa sostenuta nell'ambito del limite normativo da tutti i Centri di Spesa oltre l'Amministrazione Centrale viene riassunta nella tabella di seguito esposta. Si evidenzia che a fronte di un limite complessivo di euro 41.639,40 la somma spesa ammonta ad euro 37.664,79 pari al 90% del limite.

Centro di Spesa	Totale spesa 2009	Limite superiore di spesa (pari al 50% della spesa 2009)	Totale spesa 2013
Amministrazione Centrale	74.405,04	37.202,52	37.200,79
Dipartimento di Beni Culturali	911,81	455,91	370,00
Dipartimento Studi Umanistici	428,30	214,15	-
Dipartimento di Matematica e Fisica "Ennio De Giorgi"	815,51	407,76	-
Dipartimento di Ingegneria dell'Innovazione	896,00	448,00	-
Dipartimento di Scienze e Tecnologie Biologiche ed Ambientali	890,00	445,00	-
Dipartimento di Scienze dell'economia	450,00	225,00	-
Dipartimento Storia Società Studi sull'Uomo	1.796,00	898,00	-
Dipartimento di Scienze Giuridiche	2.336,12	1.168,06	-
Centro Cultura Innovativa d'Impresa	-	-	-
Centro di Servizio per i Grandi Progetti	-	-	-
Centro Linguistico d'Ateneo	-	-	-
Scuola Superiore Isufi	350,00	175,00	94,00
Totale	**83.278,78**	**41.639,40**	**37.664,79**

Si segnala, infine, che la Corte dei Conti – Sezione Regionale di Controllo per la Lombardia, nell'adunanza del 3 febbraio 2011 rispondendo ad una specifica richiesta di parere formulata dal Sindaco del Comune di Settala, intesa a conoscere se nella limitazione prevista dalla disposizione normativa in questione rientrassero anche le spese sostenute dall'Amministrazione per corsi di formazione obbligatori ai sensi del D.Lgs. n. 81/2008 in materia di sicurezza sul lavoro (come ad esempio i corsi antincendio e primo soccorso), ha concluso nel senso che la «disposizione contenuta nel comma 13 dell'art. 6 del D.L. 78 sia riferibile ai soli

interventi formativi decisi o autorizzati discrezionalmente dall'ente locale e non riguardi le attività di formazione previste da specifiche disposizioni di legge». In ordine a tale interpretazione, al fine di imputare correttamente la spesa rappresentativa delle spese da sostenere per corsi di formazione obbligatori ai sensi del D.Lgs. 81/2008 in materia di sicurezza sul lavoro con Decreto Direttoriale n. 308 del 27 maggio 2011 è stato modificato il Piano dei Conti, istituendo un dedicato articolo di spesa. La relativa spesa è stata sostenuta sulla voce di bilancio "10210014 - Formazione in materia di sicurezza sul lavoro (D.Lgs. 81/2008)" per l'importo complessivo di euro 4.230,45 nell'ambito della UPB "RIRU.RIRU1.Ufficio Formazione".

Spese manutenzione immobili

L'art. 8, comma 1 del Decreto Legge 31 maggio 2010, n. 78, prevede che **le spese annue di manutenzione ordinaria e straordinaria degli immobili** utilizzati dalle amministrazioni centrali e periferiche dello Stato, **a decorrere dall'anno 2011, è determinato nella misura del 2% del valore dell'immobile utilizzato**. Viene specificato che «resta fermo quanto previsto dai commi da 619 a 623 del citato articolo 2 e i limiti e gli obblighi informativi stabiliti, dall'art. 2, comma 222, periodo decimo ed undicesimo, della legge 23 dicembre 2009, n. 191». Rimane in vigore il limite di spesa, **pari all'1 per cento del valore dell'immobile, relativo all'esecuzione di interventi di sola manutenzione ordinaria; inoltre per gli immobili in locazione passiva, è ammessa la sola manutenzione ordinaria nella misura massima dell'1 per cento del valore dell'immobile utilizzato.** Entrambe le prescrizioni risultano previste dal comma 618 della Legge 24 dicembre 2007, n. 244. Mentre per quanto concerne i rimandi ai commi 619 e seguenti, si rileva che gli stessi dispongono specifiche raccomandazioni in materia di monitoraggio della spesa (mediante imputazione a specifici capitoli di bilancio, di parte corrente per la manutenzione ordinaria, e di parte conto capitale per quella straordinaria). Secondo l'art. 2, comma 222, della Legge 23 dicembre 2009, n. 191 (Legge finanziaria 2010), le comunicazioni dei dati relativi agli immobili utilizzati o detenuti a qualsiasi titolo (proprietà, locazione passiva, in uso governativo, altro) riguardano «tutte le amministrazioni pubbliche di cui all'art.1, comma 2, del decreto legislativo n. 165 del 2001».

Le limitazioni prescritte dal Decreto Legge 31 maggio 2010, n. 78 non si applicano relativamente agli interventi obbligatori ai sensi del decreto legislativo 22 gennaio 2004, n. 42 recante il «Codice dei beni culturali e del paesaggio» e del decreto legislativo 9 aprile 2008, n. 81, concernente la sicurezza sui luoghi di lavoro. Per le Amministrazioni diverse dallo Stato, è compito dell'organo interno di controllo verificare la correttezza della qualificazione degli interventi di manutenzione ai sensi delle richiamate disposizioni.

Si precisa che, in sede di redazione della relazione al Conto Consuntivo per l'esercizio finanziario 2012, il Collegio dei Revisori dei Conti ha rilevato che «non appare corretta la modalità di calcolo del limite di spesa per le spese attinenti alla manutenzione ordinaria e straordinaria degli immobili (art. 2, comma 618 e successivi, della legge n. 244/2007 e successive integrazioni e modificazioni) in quanto il limite viene applicato sul valore totale del patrimonio immobiliare, laddove, invece, la formulazione della norma lascia intendere chiaramente che esso debba calcolarsi sul valore di ciascun immobile utilizzato; in tali termini, peraltro, sono le disposizioni impartite nella specifica materia dal Ministero dell'Economia e delle Finanze – RGS» (adunanza n. 11 del 20 giugno 2013 e adunanza n. 12 del 26 giugno 2013). Questa Università, non condividendo il parere espresso dal Collegio, ha richiesto un parere al Ministero dell'Economia e delle Finanze. In particolare è stato evidenziato, dalla lettura coordinata delle disposizioni vigenti in materia e dall'analisi di alcuni pareri espressi dal Consiglio di Stato (parere n. 200802361 del 25 luglio 2008 concernente le Autorità portuali) e dalla Corte dei Conti (deliberazione n. 96/2012 inerente la relazione sulla gestione finanziaria di Unioncamere per l'esercizio 2011) che «mentre per le amministrazioni centrali e periferiche dello Stato, il limite per spese di manutenzione è quantificato nel 2% del valore dell'immobile (ovvero l'uno per cento nei casi di sola manutenzione ordinaria) (…) per le altre amministrazioni esso costituisce principio al quale le stesse devono adeguarsi riducendo le spese di cui trattasi in modo da non superare il limite suddetto» (nota prot. 22692 class. VIII/3 del 12 luglio 2013). Pertanto, la finalità della norma

(tendenziale contrazione della spesa) può essere assicurata anche determinando il limite massimo della spesa per manutenzione ordinaria considerando il valore complessivo del patrimonio immobiliare. Il Ministero dell'Economia e delle Finanze – Ragioneria Generale dello Stato, con nota prot. 63181 del 23 luglio 2013 indirizzata al Ministero dell'Istruzione, dell'Università e della Ricerca, ha chiarito che «le argomentazioni prospettate dall'Università non appaiono dirimenti per la risoluzione della problematica che riveste carattere interpretativo nell'ambito di un quadro sistematico di disposizioni normative e, pertanto, si rinvia a codesta Amministrazione vigilante la valutazione circa l'opportunità o meno di attivare la procedura per la richiesta di apposito parere al Consiglio di Stato in sede consultiva». In attesa di ricevere il menzionato parere, l'Amministrazione ha proceduto a determinare il limite di spesa sul valore globale del patrimonio immobiliare tenuto conto, anche, del fatto che l'Ispettore del Ministero dell'Economia, in sede di verifica amministrativo-contabile, sulla materia non ha formulato osservazioni.
In seguito alla ricognizione del patrimonio immobiliare, il valore economico degli immobili calcolato al 31/12/2013 è risultato pari a euro 201.995.497,59 (come esposto nel documento "Descrizione e valutazione dei Beni Immobili dell'Università del Salento" predisposta dall'Ufficio del Patrimonio – Ripartizione Affari Finanziari (nota prot. n. 32114 Class. X/8 del 28 aprile 2014); utilizzando quale base di calcolo tale valore ed applicando la percentuale prevista dal Decreto Legge 31 maggio 2010, n. 78, il limite di spesa per interventi di manutenzione ordinaria risulta pari a euro 2.019.954,98.
L'art. 2, comma 618 della Legge 24 dicembre 2007, n. 244 ha disposto inoltre che l'eventuale differenza tra l'importo delle predette spese relative all'anno 2007 e l'importo delle stesse rideterminato a partire dall'anno 2008 è versata annualmente al Bilancio dello Stato entro il 30 giugno. Dai dati esposti in tabella si evidenzia che non sussiste alcun obbligo di versamento all'Erario in quanto la spesa impegnata nell'anno 2007 per manutenzione ordinaria è pari ad euro 489.886,54, inferiore al valore ricalcolato sulla base della normativa in esame.

Spese di manutenzione ordinaria	
Valore patrimonio immobiliare	201.995.497,59
Limite 2013 per manutenzione ordinaria (1% del valore del patrimonio immobiliare)	**2.019.954,98**
Spesa impegnata 2007 per manutenzione ordinaria	489.886,54

La previsione di spesa per manutenzione ordinaria (voce di bilancio "10303001: Manutenzione ordinaria immobili ed impianti") è stata sostenuta dai Centri indicati in tabella secondo gli importi ivi riportati.

UPB	IMPORTO
206.BA.RIC	120,00
CIA.CIA1.AREA INFRASTRUTTURE	5.439,65
DIA.DIA1.AREA VERDE DI ATENEO	44.158,41
RIAF.RIAF1.FUNZIONAMENTO STRUTTURE AMMINISTRATIVE	2.584,26
RIT.RIT1.INTERV SPESE GEST IMMOBILI AREA PATRIMON	576.020,64
RIT.RIT1.SPESE CONTRATTI OBBLIGATORI AREA PATRIM	475.620,73
Totale complessivo	**1.103.943,69**

Si specifica che la spesa effettuata dalla Ripartizione Informatica, dal Verde di Ateneo, dalla Ripartizione Affari Finanziari per il funzionamento delle strutture amministrative e dal Dipartimento di Scienze e Tecnologie Biologiche ed Ambientali (UPB: 206.BA.RIC, riferente al Bacino Acquatina) è inerente la manutenzione degli impianti, conseguentemente non rientra nel calcolo del limite di spesa.
Si riporta di seguito tabella riferente alla spesa sostenuta per manutenzione ordinaria immobili sia dall'Amministrazione centrale sia dai Centri di Spesa.

Valore patrimonio immobiliare	201.995.497,59
Limite manutenzione ordinaria (A)	***2.019.954,98***
Spesa 2013 Amministrazione Centrale (B)	***1.051.641,37***
Spesa 2013 Centri di Spesa (C)	***24.486,74***
Di cui	
Dipartimento di Matematica e Fisica "Ennio De Giorgi"	6.524,29
Dipartimento di Ingegneria dell'Innovazione	17.962,45
Differenza rispetto al limite (A-B-C)	**943.826,87**

Assunzione di personale a tempo determinato

L'art. 9, comma 28 del Decreto Legge 31 maggio 2010, n. 78 convertito con Legge 30 luglio 2010, n. 122 stabilisce che «***a decorrere dall'anno 2011**, (…) **le Università** (…) **possono avvalersi di personale a tempo determinato o con convenzioni ovvero con contratti di collaborazione coordinata e continuativa, nel limite del 50 per cento della spesa sostenuta per le stesse finalità nell'anno 2009**. **Per le medesime amministrazioni la spesa per il personale relativa a contratti di formazione lavoro, ad altri rapporti formativi, alla somministrazione di lavoro, nonché al lavoro accessorio di cui all'art. 70, comma 1, lettera d) del decreto legislativo 10 settembre 2003, n. 276 (…) non può essere superiore al 50 per cento di quella sostenuta per le rispettive finalità nell'anno 2009***».

Rimane vigente la disposizione contenuta nell'art. 1, comma 188 della Legge 23 dicembre 2005, n. 266 che consente alle Università la possibilità di «prescindere dalla limitazione di spesa per la stipula di contratti di lavoro subordinato a tempo determinato ovvero di contratti di collaborazione coordinata e continuativa finalizzati all'attuazione di progetti di ricerca e di innovazione tecnologica ovvero di progetti finalizzati al miglioramento dei servizi anche didattici per gli studenti, i cui oneri non risultino a carico del Fondo per il Finanziamento Ordinario». L'ultimo periodo del comma dispone che il mancato rispetto dei limiti costituisce illecito disciplinare e determina responsabilità erariale.

Con riferimento alla verifica del rispetto del limite di spesa per l'assunzione di personale a tempo determinato o con contratto di collaborazione coordinata e continuativa la spesa sostenuta nel 2009 ammonta ad euro 50.574,07, calcolata al netto di quella relativa all'incarico del Direttore Amministrativo in quanto prevista obbligatoriamente per legge. La spesa quindi sostenibile per l'attivazione di contratti a tempo determinato è pari ad **euro 25.287,35.**

La spesa sostenuta nell'esercizio finanziario 2013 per contratti collaborazione coordinata e continuativa (voce di bilancio 10208001) ammonta ad euro 1.256.108,22 ed è integralmente finanziata da fondi esterni all'Ateneo come si evince dalla tabella di seguito riportata, nella quale sono riportate le somme impegnate sulle rispettive UPB di riferimento.

UPB	IMPORTO
HSEPGEST formazione	8.423,70
PRJ.DID.CORALLO_DISCORSO_FORMAZIONE	27.599,00
PRJ.DID.CORALLO_XNETLAB_FORMAZIONE	306.286,26
PRJ.DID.LICCIULLI_FOTORIDUCO_FORMAZIONE	3.000,00
PRJ.DID.LICCIULLI_OFRALSER_FORMAZIONE	8.443,32
PRJ.DID.SANNINO_REPAIR_FORMAZIONE	24.534,81
PRJ.DID.SECUNDO_DESIGN_EXPERIENCE	92.215,18
RIAF.RIAF3.CO.CO.CO. DIPARTIMENTI	730.127,58
RIRU.RIRU3.BORSISTI "MARIE CURIE"	47.478,37
RIRU.RIRU3.CAMOES	8.000,00
Totale complessivo	**1.256.108,22**

La spesa per Stipendi ed altri assegni fissi personale tecnico-amministrativo a tempo determinato (voce di bilancio 10204002), pari ad euro 907.996,10, è riferente sia a procedure selettive già bandite alla data di entrata in vigore del Decreto Legge 31 maggio 2010, n. 78 sia a quella finanziata da progetti di ricerca con finanziamento esterno e pertanto escluse dal limite.
Con riferimento alla spesa per i contratti a tempo determinato in essere nel 2013 (n. 9 contratti) gravanti sul FFO si precisa che la Ragioneria Generale dello Stato (prot. n. 6279 del 26/2/2013) ha espresso il seguente parere «preso atto, che la "nuova" disciplina (in materia di limiti alle assunzioni) *conseguirà una riduzione dei margini di operatività per gli Enti nella definizione degli organici…in particolare, quelli….che nel contesto normativo applicabile ratione temporis abbiano avviato procedure concorsuali…., tenuto conto, da un lato, che il nuovo regime assunzionale è in fase di prima applicazione e, dall'altro, dalla necessità per gli Enti di acquisire in organico figure professionali necessarie al corretto svolgimento delle proprie funzioni istituzionali*, ritiene che, coerentemente con la tempistica che la legge impone per l'adeguamento agli obblighi in parola, le medesime procedure potranno essere fatte salve laddove si trovino ad uno stadio avanzato di svolgimento…».
Relativamente alla spesa per il personale riferente a contratti di formazione lavoro, ad altri rapporti formativi, alla somministrazione di lavoro, nonché al lavoro accessorio di cui all'art. 70, comma 1, lettera d) del decreto legislativo 10 settembre 2003, n. 276, si specifica che l'Amministrazione centrale si è avvalsa nell'anno 2009 della sola forma contrattuale rappresenta dalla somministrazione lavoro. Dalla verifica contabile effettuata è stato riscontrato che la spesa impegnata nell'anno di riferimento risulta pari ad euro 207.309,80 e risulta relativa al Progetto "Polo di Brindisi"; Il limite di spesa è pertanto di euro 103.654,90, mentre la spesa sostenuta nel 2013 ammonta ad euro 30.343,84 interamente sostenuta nell'ambito del progetto "Polo Brindisi"; la spesa sostenuta dal Centro di Servizio per i Grandi Progetti risulta pari ad euro 30.307,02 a fronte di un limite di euro 56.232,11 ed è integralmente imputabile a progetti finalizzati all'attuazione di progetti di ricerca e di innovazione tecnologica ovvero di progetti finalizzati al miglioramento dei servizi anche didattici degli studenti.

	Totale spesa 2009	**Limite superiore di spesa (pari al 50% della spesa 2009)**	**Totale spesa 2013**
Amministrazione Centrale	207.309,80	103.654,90	30.343,84
Centro di Servizio per i Grandi Progetti	116.464,21	56.232,11	30.307,02
Totale	**323.774,01**	**159.887,01**	**60.650,86**

Spese per l'acquisto, il noleggio, l'esercizio e la manutenzione di autovetture

L'art. 5, comma 2 del Decreto Legge 6 luglio 2012, n. 95, convertito con modificazioni dalla Legge 7 agosto 2012, n. 135, ha stabilito che – **a decorrere dall'anno 2013** – **le amministrazioni pubbliche** inserite nel conto economico consolidato della pubblica amministrazione **non possono effettuare spese di ammontare superiore al 50 per cento della spesa sostenuta nell'anno 2011 per l'acquisto, la manutenzione, il noleggio e l'esercizio di autovetture, nonché per l'acquisto di buoni taxi**; il predetto limite può essere derogato per il solo anno 2013 esclusivamente per l'effetto di contratti pluriennali già in essere. Il comma 4 prescrive che la violazione della disposizione è valutabile ai fini della responsabilità amministrativa e disciplinare dei dirigenti.
Successivamente, l'art. 1, comma 2 del Decreto Legge 31 agosto 2013, n. 101 convertito in Legge 30 ottobre 2013, n. 135 ha prescritto che, a decorrere dall'anno 2014 e fermo restando l'art. 5, comma 2 del Decreto Legge 6 luglio 2012, n. 95, le amministrazioni pubbliche che non adempiono alle comunicazioni previste dal censimento permanente delle autovetture di servizio, non possono effettuare spese di ammontare superiore al 50 per cento del limite di spesa previsto per l'anno 2013 per l'acquisto, la

manutenzione, il noleggio e l'esercizio di autovetture, nonché per l'acquisto di buoni taxi. L'Università del Salento ha aderito alla rilevazione delle auto di servizio e monitoraggio periodico dei costi per autovetture, effettuando nel mese di luglio 2013 l'ultimo aggiornamento del censimento. In considerazione di ciò, il limite finanziario da applicare è quello definito dall'art.5, comma 2 del Decreto Legge 6 luglio 2012, n. 95, convertito con modificazioni dalla Legge 7 agosto 2012, n. 135.
La Legge di stabilità 2013, all'art. 1, comma 143 (come modificato dall'art. 1, comma 1 del Decreto Legge 31 agosto 2013, n. 101 convertito in Legge 30 ottobre 2013, n. 135) ha inoltre stabilito che, fino al 31 dicembre 2015, le amministrazioni pubbliche inserite nel conto economico consolidato della pubblica amministrazione, non possono acquistare autovetture né possono stipulare contratti di locazione finanziaria aventi ad oggetto autovetture.
Si evidenzia che le misure di contenimento della spesa per autovetture devono intendersi aggiuntive alle riduzioni già operate, ai sensi dell'art. 6, comma 14, del Decreto Legge 31 maggio 2010, n. 78. In base a quanto precisato nella Circolare del Ministero dell'Economia e delle Finanze – Dipartimento della Ragioneria Generale dello Stato n. 2 del 5 febbraio 2013, «le somme derivanti dall'applicazione delle nuove riduzioni di spesa (…) non devono essere versate in conto entrate al bilancio dello Stato e, quindi, per le Amministrazioni interessate, tali importi costituiscono delle economie. Restano, invece, da versare, nell'apposito capitolo in conto entrate al bilancio dello Stato, le somme derivanti dalle riduzioni compiute in applicazione del (…) comma 14 dell'art. 6 del Decreto Legge 31 maggio 2010, n. 78, in attuazione a quanto stabilito dai successivo comma 21 dello stesso art. 6» (la riduzione risulta pari al 20 per cento della spesa dell'anno 2009).
Relativamente al versamento al Bilancio dello Stato, si precisa che in seguito alla riorganizzazione dei Centri di Ateneo, il limite di spesa dell'ex Dipartimento di Scienza dei Materiali è stato trasferito nella disponibilità dell'Amministrazione Centrale.

	Spesa 2009	Limiti di spesa	Versamento al Bilancio dello Stato
Amministrazione Centrale	34.959,29	27.967,43	6.991,86
ex Dipartimento di Scienza dei Materiali	3.342,62	2.674,10	668,52
TOTALE	**38.301,91**	**30.641,53**	**7.660,38**

In materia di utilizzo delle autovetture di servizio e di rappresentanza occorre tener presente le disposizioni ancora vigenti contenute nell'art. 2 del Decreto Legge 6 luglio 2011, convertito in Legge 15 luglio 2011 n. 111 e quelle stabilite dal Decreto del Presidente del Consiglio dei Ministri 3 agosto 2011, ossia:

- la cilindrata delle auto di servizio non può superare i 1600cc e le auto che alla data del 6 luglio 2011 risultano in servizio possono essere utilizzate solo sino alla loro dismissione o rottamazione e non possono essere sostituite;
- obbligo per tutti gli enti inseriti nel conto economico consolidato della pubblica amministrazione al censimento e monitoraggio delle spesa per autovetture e gestione del parco auto in base ai principi ed alle modalità di utilizzo definite dal Decreto del Presidente del Consiglio dei Ministri 3 agosto 2011 (riduzione del numero complessivo di autovetture in proprietà, contenimento dei costi di gestione, utilizzazione prioritaria dei contratti di locazione o noleggio).

In considerazione delle diverse disposizioni interpretative succedutesi nel tempo, si riportano di seguito alcune specifiche relative alla determinazione della spesa:

- il limite è cumulativo delle diverse tipologie di spesa comprese quelle per bolli ed assicurazione che rientrano fra le spese di "esercizio" dei veicoli (nota Ministero dell'Economia e delle Finanze prot. n. 34896 del 21 aprile 2010).

- nel limite devono essere considerate solo le spese per autovetture come individuate dall'art. 54, comma 1, lett. a) D.Lgs. 30 aprile 1992 n. 285 (ossia veicoli destinati al trasporto di persone aventi al massimo nove posti, compresi quello del conducente).
- sono escluse le spese sostenute nell'ambito della realizzazione di specifici progetti, per la quota finanziata con fondi provenienti dall'Unione europea o da altri soggetti pubblici o privati (in analogia a quanto previsto nella Circolare del Ministero dell'Economia e delle Finanze n. 40 del 23 dicembre 2010).

La spesa sostenuta dall'Amministrazione nell'anno 2011 per acquisto, manutenzione, noleggio e esercizio autovetture ammonta ad euro 31.210,50, conseguentemente, la spesa massima sostenibile per il 2013 risulta essere di euro 15.605,25.

In merito la tabella seguente riporta la spesa effettuata distintamente per manutenzione e per esercizio mezzi di trasporto evidenziando nell'ambito della UPB denominata DIA.DIA1.SPESA AUTOVETTURE - LIMITE NORMATIVO la spesa oggetto della limitazione che ammonta complessivamente ad euro 14.277,69, mentre nelle altre UPB in essa rappresentate è stata iscritta e sostenuta la spesa esclusa dal limite normativo.

Si precisa che nella tabella sono stati riportati anche gli impegni di spesa acquisiti su UPB dei Centri di Spesa in seguito a migrazione nel database unico di Ateneo dei residui passivi dei Centri di spesa, effettuata al 31/12/2013.

UPB	Esercizio mezzi di trasporto (10303007)	Manutenzione mezzi di trasporto (10303006)	TOTALE
006.DIP	1.396,65		1.396,65
306.SBM.RIC	470,67		470,67
406.OB.RIC	17,54		17,54
DIA.DIA1.SPESA AUTOVETTURE - LIMITE NORMATIVO	9.197,02	5.080,67	14.277,69
RIAF.RIAF1.UFFICIO SERVIZI GENERALI	10.615,53	3.459,14	14.074,67
Totale complessivo	**21.697,41**	**8.539,81**	**30.237,22**

Nella seguente tabella sono esposti la spesa oggetto di limitazione normativa ascrivibile ai Centri di Spesa.

Centri di spesa	Spesa 2011 per acquisto, manutenzione, noleggio e esercizio autovetture	Limite normativo (50% spesa 2011)	Spesa 2013 per acquisto, manutenzione, noleggio e esercizio autovetture *(al netto delle spese per contratti pluriennali già in essere)*
Dipartimento di Beni Culturali	499,00	249,50	249,50
Dipartimento di Matematica e Fisica "Ennio De Giorgi"	912,37	456,19	323,72
Dipartimento di Ingegneria dell'Innovazione	11.743,76	5.871,88	-
Dipartimento di Scienze e Tecnologie Biologiche ed Ambientali	3.003,45	1.501,73	381,72
Totale	**16.158,58**	**8.079,29**	**954,94**

SPESE PER LA PUBBLICITÀ

L'art. 5, comma 1 della Legge 25 febbraio 1987, n. 67, recante la disciplina delle imprese editrici e provvidenze per l'editoria, ha disposto che le «**amministrazioni pubbliche e gli enti pubblici non territoriali, con esclusione degli enti pubblici economici, sono tenuti a destinare su quotidiani e periodici una quota non inferiore al cinquanta per cento delle spese per la pubblicità iscritte nell'apposito capitolo di bilancio**». Successivamente, l'art. 41 del D.Lgs. 31 luglio 2005, n. 177 ("Testo unico della radiotelevisione") ha integrato i parametri finanziari di riferimento; in particolare le somme che amministrazioni pubbliche destinano - per i fini di comunicazione istituzionale – all'acquisto di spazi su mezzi

di comunicazione di massa, devono risultare complessivamente impegnate, sulla competenza di ciascun esercizio finanziario, per almeno il 15 per cento a favore dell'emittenza privata televisiva locale e radiofonica locale operante nei Paesi membri dell'Unione Europea e per almeno il 50 per cento a favore dei giornali quotidiani e periodici.

Con Direttiva del Dipartimento per l'informazione e l'editoria del 28 settembre 2009 sono stati forniti gli «indirizzi interpretativi ed applicativi in materia di destinazione delle spese per l'acquisto di spazi pubblicitari da parte delle Amministrazioni dello Stato ai sensi dell'articolo 41 del decreto legislativo 31 luglio 2005, n. 177». Con riferimento all'oggetto della spesa è stato specificato che «le spese destinate dalle Amministrazioni pubbliche per l'acquisto di spazi pubblicitari per fini di comunicazione istituzionale, sono quelle relative alle somme impegnate per l'acquisto, a titolo oneroso, di qualunque spazio atto a veicolare avvisi o messaggi attraverso l'utilizzo dei mezzi di comunicazione di massa, rivolto alla generalità dei cittadini, allo scopo di:

- illustrare le attività delle istituzioni e il loro funzionamento;
- illustrare e favorire la conoscenza delle disposizioni normative, al fine di facilitarne l'applicazione;
- favorire l'accesso ai servizi pubblici, promuovendone la conoscenza;
- promuovere conoscenze allargate e approfondite su temi di rilevante interesse pubblico e sociale;
- favorire processi interni di semplificazione delle procedure e di modernizzazione degli apparati nonché la conoscenza dell'avvio e del percorso dei procedimenti amministrativi;
- promuovere l'immagine delle amministrazioni, nonché quella dell'Italia, in Europa e nel mondo, conferendo visibilità ad eventi di importanza locale, regionale, nazionale ed internazionale.

Non rientrano, pertanto, in tale ambito le spese pubblicitarie connesse a forme di pubblicità obbligatoria, quali, ad esempio, quelle per pubblicazione del bilancio, di avvisi di gara, di bandi di concorso etc. in osservanza di precisi obblighi di legge ovvero al fine di rendere pubblici atti e procedure concorsuali. Analogamente non rientrano in tale ambito le spese sostenute dalle Amministrazioni pubbliche per l'acquisto di spazi a seguito di provvedimenti amministrativi emanati per ragioni di necessità ed urgenza.

Risultano altresì esclusi gli oneri relativi alla produzione degli strumenti pubblicitari come, ad esempio, le spese sostenute per la stampa di manifesti, depliant, le spese per la creatività, le spese tipografiche, cartacee ed informatiche. Sono altresì escluse le spese sostenute per la produzione e l'edizione di testate giornalistiche registrate a norma di legge, le spese per convegni o eventi, quelle effettuate a titolo di sponsorizzazione e quelle relative a partecipazione a fiere, mercati e mostre». Mentre per quanto rileva il momento contabile è stato precisato che «le spese da inserire nel calcolo sono tutte quelle impegnate, per le quali quindi sia stata assunta una obbligazione giuridicamente perfezionata, durante l'esercizio finanziario coincidente con l'anno solare».

Coerentemente all'esigenza di applicare il disposto normativo, nell'anno 2005 è stato aggiornato il Piano dei Conti prevedendo l'articolazione esposta di seguito.

Voce di spesa		Oggetto
10301005	Spese per avvisi su giornali e riviste connessi a procedimenti amministrativi	Oneri sostenuti in correlazione a specifiche attività istituzionali, come pubblicazioni delle gare d'appalto per pubblici bandi di fornitura di beni e servizi.
10301006	Pubblicazioni e stampe universitarie	Le spese iscritte in questa voce risultano rappresentative degli oneri sostenuti per la stampa dei bollettini per versamenti postali e dei moduli per autocertificazioni a supporto delle iscrizioni studentesche e dell'attività amministrativa.
10301016	Spese pubblicitarie su quotidiani e periodici - ex art. 41 D.Lgs. 31 luglio 2005, n. 177	Oneri classificati per destinazione (quotidiani e periodici, emittenti radiofoniche e/o televisive, altri mezzi di comunicazione) e sostenuti per la pubblicità istituzionale, ovvero per quelle attività che tendono a promuovere l'immagine dell'Ateneo.
10301017	Spese pubblicitarie su emittenti radiofoniche e/o televisive locali - ex art. 41 D.Lgs. 31 luglio 2005, n. 177	
10301018	Spese pubblicitarie su emittenti radiofoniche e/o televisive anche digitali nazionali - ex art. 41 D.Lgs. 31 luglio 2005, n. 177	
10301019	Spese pubblicitarie attraverso altri mezzi di comunicazione - ex art. 41 D.Lgs. 31 luglio 2005, n. 177	

Si precisa che per l'esercizio finanziario 2013 sulla voce di bilancio riferente alle spese per avvisi su giornali e riviste connessi a procedimenti amministrativi, pertanto esclusi dal limite normativo, è stato impegnato l'importo di euro 146.551,67 secondo la ripartizione riportata in tabella.

UPB	IMPORTO
RILN.RILN1.AREA AFFARI NEGOZIALI	52.875,37
RILN.RILN3.PUBBLICAZIONI PER GARE DIPARTIMENTALI	93.676,30
Totale complessivo	**146.551,67**

Mentre, non sono state sostenute spese pubblicitarie con riferimento alle voci di bilancio da 10301016 a 10301019 di cui alla tabella esplicativi anzi esposta, la cui analisi finanziaria è stata eseguita con riferimento al limite normativo di cui all'art. 6, comma 8 del D.L. 78/2010 (pagg. 9 e 10); inoltre, la spesa per pubblicazioni e stampe universitarie è stata analizzata nell'ambito del limite normativo di cui all'art. 27 comma 1 del D.L. 112/2008 (pagg. 7 e 8).

LIMITAZIONI DI SPESA PRESCRITTE DALLA LEGGE DI STABILITÀ PER IL 2013

Il quadro normativo inerente le limitazioni di spesa è stato ulteriormente perfezionato dalle prescrizioni della Legge 24 dicembre 2012, n. 228 (Legge di stabilità 2013), che introduce ulteriori disposizioni rivolte alla razionalizzazione della spesa.

Spesa per mobili ed arredi

L'art. 1, comma 141 della Legge 24 dicembre 2012, n. 228, ha previsto che, **per il biennio 2013 - 2014, le amministrazioni pubbliche** inserite nel conto economico consolidato della pubblica amministrazione **non possono effettuare spese di ammontare superiore al 20 per cento della spesa sostenuta in media negli anni 2010 e 2011 per l'acquisto di mobili e arredi**, salvo che l'acquisto sia funzionale alla riduzione delle spese, connesse alla conduzione degli immobili. In tal caso, l'organo interno di controllo dovrà verificare preventivamente i risparmi realizzabili, che devono essere superiori alla minore spesa derivante dall'attuazione della disposizione normativa; viene inoltre precisato che la violazione della prescrizione è valutabile ai fini della responsabilità amministrativa e disciplinare dei dirigenti. Ai sensi del successivo comma 142, le somme derivanti dalla riduzione di spesa in argomento sono versate annualmente, entro il 30 giugno di ciascun anno, al capitolo n. 3502 – Capo X dell'entrata del bilancio dello Stato.
Il calcolo del limite di spesa viene riportato nella tabella esposta di seguito:

	2010	2011	Valore medio	Limite di spesa	Versamento
	a	b	C = (a+b): 2	D = C x 20%	E = (C - D)
AMMINISTRAZIONE CENTRALE	39.155,46	483.861,90	261.508,68	52.301,74	209.206,94
DIPARTIMENTO DI BENI CULTURALI	-	920,00	460,00	92,00	368,00
DIPARTIMENTO DI STUDI UMANISTICI	3.572,40	1.918,80	2.745,60	549,12	2.196,48
DIPARTIMENTO DI MATEMATICA E FISICA	15.153,64	6.749,32	10.951,48	2.190,30	8.761,18
INGEGNERIA DELL'INNOVAZIONE	10.520,40	1.443,73	5.982,07	1.196,41	4.785,65
DISTEBA	-	2.904,00	1.452,00	290,40	1.161,60
DIPARTIMENTO DI SCIENZE DELL'ECONOMIA	7.263,60	946,80	4.105,20	821,04	3.284,16
DIPARTIMENTO DI STORIA, SOCIETA' E STUDI SULL'UOMO	16.555,89	2.153,78	9.354,84	1.870,97	7.483,87
STUDI GIURIDICI	-	-	-	-	-
CENTRO CULTURA INNOVATIVA DI IMPRESA	5.989,95	3.314,40	4.652,18	930,44	3.721,74
CENTRO LINGUISTICO DI ATENEO	-	-	-	-	-
SCUOLA SUPERIORE ISUFI	-	2.970,00	1.485,00	297,00	1.188,00
CENTRO DI SERVIZIO PER I GRANDI PROGETTI	-	9.320,00	4.660,00	932,00	3.728,00
TOTALE	**98.211,34**	**516.502,73**	**307.357,04**	**61.471,41**	**245.885,63**

La spesa sostenuta dall'Amministrazione centrale sulla voce di bilancio "21101004 – acquisto di mobili e altri arredi", ammonta ad euro 18.959,49 la cui ripartizione per UPB è riportata nella successiva tabella.
Si annota che la tabella riporta anche la spesa riferente ad UPB dei Centri di Spesa in seguito ad importazione dei residui passivi nel database unico di Ateneo eseguita al 31/12/2013; la spesa sostenuta da UPB dell'Amministrazione centrale è quella individuata dalle righe evidenziate in grigio ed ammonta ad euro 12.627,91.

UPB	IMPORTO
306.SBM.RIC	72,60
CIA.CIA1.FUNZIONAMENTO AREA INFORMATICA	3.422,56
FA.DID.CONTRSTUD.FUNZ.2011-2013	4.186,66
FA.FUNZ.DIRETTORE	2.072,32
RIAF.RIAF1.FUNZIONAMENTO STRUTTURE AMMINISTRATIVE	3.680,68
RIAF.RIAF1.STRUTTURE DIDATTICHE	84,70
RIR.RIR3.EDIC	240,00
RIT.RIT3.CORPO 2 AREA EX INAPLI FAC. DI BENI CULT.	4.787,38
RIT.RIT3.CORPO R1 R2 AREA EX FIORINI FAC. GIURISPR	412,59
Totale complessivo	**18.959,49**

La spesa complessivamente sostenuta anche dai Centri di spesa viene riportata nella successiva tabella, dalla quale si evince che a fronte di un limite complessivo di euro 61.471,41 la spesa sostenuta ammonta ad euro 33.420,20, inferiore del 54% al limite normativo. Si segnala che il Dipartimento di Beni Culturali è stato autorizzato ad acquistare arredi, previo vincolo di pari importo sul bilancio dell'Amministrazione centrale, al fine di attrezzare le aule didattiche del nuovo edificio denominato "Corpo 2", analogamente il Dipartimento di Studi Umanistici è stato autorizzato a superare il limite riducendo contestualmente, di pari importo, il budget dell'Amministrazione centrale.

Centro di Spesa	Spesa Media 2010/2011	Limite di spesa (20% della spesa media 2010/2011)	Totale spesa 2013
Amministrazione centrale	261.508,68	52.301,74	18.959,49
Dipartimento di Beni Culturali	460,00	92,00	12.711,30
Dipartimento Studi Umanistici	2.745,60	549,12	580,07
Dipartimento di Matematica e Fisica "Ennio De Giorgi"	10.951,48	2.190,30	-
Dipartimento di Ingegneria dell'Innovazione	5.982,07	1.196,41	685,34
Dipartimento di Scienze e Tecnologie Biologiche ed Ambientali	1.452,00	290,40	-
Dipartimento di Scienze dell'economia	4.105,20	821,04	-
Dipartimento Storia Società Studi sull'Uomo	9.354,84	1.870,97	-
Dipartimento di Scienze Giuridiche	-	-	-
Centro Cultura Innovativa d'Impresa	4.652,18	930,44	484,00
Centro di Servizio per i Grandi Progetti	4.660,00	932,00	-
Centro Linguistico d'Ateneo	-	-	-
Scuola Superiore Isufi	1.485,00	297,00	-
Totale	**307.357,05**	**61.471,41**	**33.420,20**

Spese per consulenze in materia informatica

Il comma 146 dell'art. 1 della Legge di stabilità 2013 prevede che le amministrazioni pubbliche individuate ai sensi dell'articolo 1, comma 2, della Legge 31 dicembre 2009 n. 196, possono conferire incarichi di consulenza in materia informatica solo in casi eccezionali adeguatamente motivati che richiedono il ricorso a specifiche professionalità per intervenire su problemi specifici connessi al funzionamento dei sistemi informativi. La normativa prevede, inoltre, che la violazione della disposizione è valutabile ai fini della responsabilità amministrativa e disciplinare dei dirigenti.
La spesa impegnata nel 2013 sulla voce di bilancio "10305002 - incarichi di consulenza" ammonta ad euro 4.000,00 ed è riferente al'incarico di consulenza attribuito alla società cooperativa WIP per il supporto alle attività di informazione del Centro Europe Direct del Salento, nell'ambito del progetto "EDIC" gestito dalla Ripartizione Ricerca, pertanto non rientrante nella tipologia oggetto della limitazione normativa.

VERSAMENTI AL BILANCIO DELLO STATO

L'art. 2, comma 618 della Legge 24 dicembre 2007, n. 244 ha disposto che l'eventuale differenza tra l'importo delle spese per manutenzione immobili relative all'anno 2007 e l'importo delle stesse rideterminato a partire dall'anno 2008 è versata annualmente al Bilancio dello Stato.
Il comma 6 dell'art. 67 del Decreto Legge 25 giugno 2008, n. 112 convertito in Legge 6 agosto 2008, n. 133 stabilisce il versamento annuale delle somme provenienti dalle riduzioni dei fondi destinati alla contrattazione collettiva.
Il comma 21 dell'art. 6 del Decreto Legge 31 maggio 2010, n. 78 convertito in Legge 30 Luglio 2010, n.122 prevede, inoltre, il versamento annuale al Bilancio dello Stato dei risparmi derivanti dalle seguenti riduzioni di spesa:

- 80% delle spese sostenute nel 2009 per relazioni pubbliche, convegni, mostre, pubblicità e rappresentanza, sponsorizzazioni, escluse le spese per convegni organizzate dall'Università (art. 6 comma 8);
- 50% della spesa sostenuta nel 2009 per spese per missioni (art. 6, comma 12);
- 50% della spesa sostenuta nel 2009 per spese per attività di formazione (art. 6, comma 13);
- 20% della spesa sostenuta nel 2009 per l'acquisto, la manutenzione, il noleggio e l'esercizio di autovetture, nonché per l'acquisto di buoni taxi (art. 6, comma 14).

Resta confermato il versamento delle somme derivanti dalle riduzioni di spesa degli apparati amministrativi (organi collegiali ed altri organismi), da effettuare al bilancio dello Stato ai sensi dell'articolo 61, comma 17, del Decreto Legge 25 giugno 2008, n.112.
Infine, il comma 142 dell'art. 1 della legge 24 dicembre 2012, n. 228 ha stabilito il versamento dell'80% della spesa media sostenuta nel biennio 2010-2011 per mobili ed arredi.
Relativamente alle modalità attuative si specificano i tempi definiti dalle diverse Circolari del Ministero dell'Economia e delle Finanze (da ultimo la Circolare n. 2 del 5 febbraio 2013):

- Versamento, <u>entro il 31 marzo</u>, del 30% della spesa sostenuta nel 2007 per organi collegiali ed altri organismi anche monocratici comunque denominati: euro **10.027,31** (mandato di pagamento n. 2476 del 19/04/2013) al Capitolo n. 3492 – Capo X "Somme da versare ai sensi dell'art. 61, comma 17, del decreto legge n. 112/2008, da riassegnare ad apposito fondo di parte corrente, previsto dal medesimo comma";
- Versamento, <u>entro il 30 giugno</u>, dell'eventuale differenza tra l'importo delle spese di manutenzione ordinaria e straordinaria relative all'anno 2007 e l'importo delle stesse rideterminato per l'anno 2010 al Capitolo n. 3452 del Capo X denominato "Versamento da parte degli enti ed organismi pubblici della differenza delle spese di manutenzione ordinaria e straordinaria rideterminate secondo i criteri di cui ai commi da 615 a 626 dell'art. 2 della legge n 244/2007". In considerazione della spesa impegnata nell'anno 2007 pari ad euro 489.886,54 e del limite rideterminato per l'esercizio finanziario 2013 pari ad euro 2.019.954,98 (1% del valore del patrimonio immobiliare) nulla deve essere trasferito al Bilancio dello Stato;
- Versamento, <u>entro il 30 giugno</u>, della riduzione della spesa per mobili ed arredi: **euro 245.885,62** (mandati di pagamento n. 3650 e n. 3651 del 17/06/2013) al Capitolo n. 3502 del Capo X denominato "Somme provenienti dalle riduzioni di spesa derivanti dall'adozione delle misure di cui all'articolo 1, comma 141, della Legge 24 dicembre 2012, n. 228, versate dagli enti e dalle amministrazioni dotate di autonomia finanziaria";
- Versamento, <u>entro 31 ottobre</u>, delle riduzioni di spesa stabilite dal Decreto Legge 31 maggio 2010, n. 78: **euro 686.273,33** (mandati di pagamento n. 6136 e n. 7206) al Capitolo n. 3334 – Capo X denominato "Somme provenienti dalle riduzioni di spesa derivanti dall'adozione delle misure di cui all'articolo 6 del decreto legge 31 maggio 2010, n. 78, versate dagli enti e dalle amministrazioni dotati di autonomia finanziaria;

- Versamento, entro 31 ottobre, del 10% dei fondi destinati al finanziamento della contrattazione integrativa certificati per l'anno 2004: **euro 28.497,82** (pari alla somma di euro 11.164,60 relativi al fondo destinato al finanziamento della retribuzione di posizione e di risultato dei dirigenti e di euro 17.333,22 inerenti il fondo destinato alla contrattazione integrativa) al Capitolo n. 3348 del Capo X denominato "Somme versate dagli enti e dalle amministrazioni dotati di autonomia finanziaria provenienti dalle riduzioni di spesa di cui all'articolo 67 del decreto legge n. 112/2008" (mandati di pagamento nn. 6139 e 7205).

La tabella di seguito riportata compendia i versamenti eseguiti nel 2013 in relazione alle disposizioni di contenimento della spesa.

ADEMPIMENTI D.L.78/2010 CONVERTITO L. 30 LUGLIO 2010, N°122			
Disposizioni di contenimento	**Spesa 2009 (da consuntivo)**	**Limiti di spesa**	**Versamento**
	a)	**b)**	**e)**
		= (a x limite)	**"=(a-b)"**
Spese per relazioni pubbliche, convegni, mostre, pubblicità e di rappresentanza *Limite:20% del 2009 (art.6, comma 8)*	48.673,25	9.734,65	**38.938,60**
Spese per sponsorizzazioni (art.6, comma 9)	-	-	**-**
Spese per missioni *Limite: 50%del 2009 (art.6, comma 12)*	1.160.071,76	580.035,88	**580.035,88**
Spese per la formazione *Limite: 50% del 2009 (art.6, comma 13)*	83.278,78	41.639,39	**41.639,39**
Spese per l'acquisto, la manutenzione, il noleggio e l'esercizio di autovetture, nonché per l'acquisto di buoni taxi *Limite: 80% del 2009 (art.6, comma 14)*	56.827,36	45.461,89	**11.365,47**

Disposizione di contenimento	**Spesa 2009 (da consuntivo)**	**(importi al 30/4/2010)**	**Versamento**
	a	**b**	**c (10% di b)**
Indennità, compensi, gettoni, retribuzioni corrisposte a consigli di amministrazione e organi collegiali comunque denominati ed ai titolari di incarichi di qualsiasi tipo 10% su importi risultanti alla data 30 aprile 2010 (art. 6 comma 3 DL 78/2010)	113.209,34	38.775,39	**3.877,54**

Disposizione di contenimento	**valore immobili**	**limite spesa**	**versamento**
	a	**b**	**e**
		(1% di a)	
In caso di sola manutenzione ordinaria degli immobili utilizzati 1% del valore immobile utilizzato (art.2 commi 618-623 L.244/2007 come modificato dall'art.8 della L.122 30/7/2010)	201.995.497,59	2.019.954,98	-

Applicazione D.L. n. 112/2008, conv. L. n. 133/2008	
Art.61 comma 17 Le somme provenienti dalle riduzioni di spesa e le maggiori entrate di cui al presente articolo, con esclusione di quelle di cui ai commi 14 e 16, sono versate annualmente dagli enti e dalle amministrazioni dotati di autonomia finanziaria ad apposito capitolo dell'entrata del bilancio dello Stato.	**10.027,31**
Art. 67 comma 6 - *fondi destinati alla contrattazione integrativa* Le risorse determinate, per l'anno 2007, ai sensi dell'articolo 12 del decreto-legge 28 marzo 1997, n. 79, convertito, con modificazioni, dalla legge 28 maggio 1997, n. 140, e successive modificazioni, sono ridotte del 10% ed un importo pari a 20 milioni di euro e' destinato al fondo di assistenza per i finanzieri di cui alla legge 20 ottobre 1960, n. 1265.	**17.333,22**
Art. 67 comma 6 - fondi destinati alla contrattazione integrativa - *retribuzione di posizione e di risultato Dirigenti* Le risorse determinate, per l'anno 2007, ai sensi dell'articolo 12 del decreto-legge 28 marzo 1997, n. 79, convertito, con modificazioni, dalla legge 28 maggio 1997, n. 140, e successive modificazioni, sono ridotte del 10% ed un importo pari a 20 milioni di euro e' destinato al fondo di assistenza per i finanzieri di cui alla legge 20 ottobre 1960, n. 1265.	**11.164,60**

Applicazione Legge 24 dicembre 2012 n. 228	
Art. 1 commi 141 e 142 per il biennio 2012-2013 le PA non possono effettuare spese di ammontare superiore al 20% della spesa media sostenute negli anni 2010 e 2011 per l'acquisto di mobili e arredi, salvo che l'acquisto sia funzionale alla riduzione delle spese connesse alla conduzione degli immobili	**245.885,63**
Totale	**960.267,64**

Complessivamente i versamenti eseguiti ammontano ad euro 970.684,08, relativi per euro 960.267,64 ai versamenti dovuti per l'anno 2013, per euro 9.537,86 ai risparmi di spesa per relazioni pubbliche, convegni, mostre e pubblicità e di rappresentanza dovuti dal Dipartimento di Scienze e Tecnologie Biologiche ed Ambientali per gli anni 2011 e 2012 e per euro 878,58 ai risparmi di spesa del Dipartimento di Scienze Giuridiche relativi ad un errato calcolo eseguito sulle spese per missioni e di formazione di esercizi precedenti.

Nelle tabelle che seguono sono riportati i versamenti dovuti dai Centri di spesa e dall'Amministrazione centrale per ogni tipologia di limitazione normativa.

ADEMPIMENTI D.L.78/2010 CONVERTITO L. 30 LUGLIO 2010, N°122			
Disposizioni di contenimento	**Spesa 2009 (da consuntivo)**	**Limiti di spesa**	**Versamento**
	a)	**b)**	**e)**
		= (a x limite)	**"=(a-b)"**
Spese per relazioni pubbliche, convegni, mostre, pubblicità e di rappresentanza *Limite:20% del 2009 (art.6, comma 8)*	**48.673,25**	**9.734,65**	**38.938,60**
Amministrazione Centrale	41.803,57	8.360,71	33.442,86
Dipartimento di Storia, Società e Studi sull'Uomo	316,00	63,20	252,80
Dipartimento di Beni Culturali	36,00	7,20	28,80
Dipartimento di Scienze dell'Economia		-	-
Dipartimento di Matematica e Fisica		-	-
Dipartimento di Studi Umanistici		-	-
DISTEBA	5.961,16	1.192,23	4.768,93
Dipartimento di Ingegneria dell'Innovazione	220,00	44,00	176,00
Dipartimento di Scienze Giuridiche		-	-
Centro Cultura Innovativa di Impresa			
Centro Linguistico di Ateneo			
Scuola Superiore ISUFI	336,52	67,30	269,22
Centro di Servizio per i Grandi Progetti			
Spese per missioni *Limite: 50%del 2009 (art.6, comma 12)*	**1.160.071,76**	**580.035,88**	**580.035,88**
Amministrazione Centrale	367.690,05	183.845,03	183.845,03
Dipartimento di Storia, Società e Studi sull'Uomo	78.737,60	39.368,80	39.368,80
Dipartimento di Beni Culturali	48.788,64	24.394,32	24.394,32
Dipartimento di Scienze dell'Economia	59.104,59	29.552,30	29.552,30
Dipartimento di Matematica e Fisica	139.766,14	69.883,07	69.883,07
Dipartimento di Studi Umanistici	111.704,65	55.852,33	55.852,33
DISTEBA	68.338,65	34.169,33	34.169,33
Dipartimento di Ingegneria dell'Innovazione	158.912,44	79.456,22	79.456,22
Dipartimento di Scienze Giuridiche	27.389,72	13.694,86	13.694,86
Centro Cultura Innovativa di Impresa		-	-
Centro Linguistico di Ateneo	87,50	43,75	43,75
Scuola Superiore ISUFI	99.551,78	49.775,89	49.775,89
Centro di Servizio per i Grandi Progetti		-	-
Spese per attività di formazione *Limite: 50% del 2009 (art.6, comma 13)*	**83.278,78**	**41.639,39**	**41.639,39**
Amministrazione Centrale	74.405,04	37.202,52	37.202,52
Dipartimento di Storia, Società e Studi sull'Uomo	1.796,00	898,00	898,00
Dipartimento di Beni Culturali	911,81	455,91	455,91
Dipartimento di Scienze dell'Economia	450,00	225,00	225,00
Dipartimento di Matematica e Fisica	815,51	407,76	407,76
Dipartimento di Studi Umanistici	428,30	214,15	214,15
DISTEBA	890,00	445,00	445,00
Dipartimento di Ingegneria dell'Innovazione	896,00	448,00	448,00
Dipartimento di Scienze Giuridiche	2.336,12	1.168,06	1.168,06
Centro Cultura Innovativa di Impresa		-	-
Centro Linguistico di Ateneo		-	-
Scuola Superiore ISUFI	350,00	175,00	175,00
Centro di Servizio per i Grandi Progetti			
Spese per l'acquisto, la manutenzione, il noleggio e l'esercizio di autovetture, nonché per l'acquisto di buoni taxi *Limite: 80% del 2009 (art.6, comma 14)*	**56.827,36**	**45.461,89**	**11.365,47**
Amministrazione Centrale	38.301,91	30.641,53	7.660,38
Dipartimento di Storia, Società e Studi sull'Uomo		-	-
Dipartimento di Beni Culturali	810,98	648,78	162,20
Dipartimento di Scienze dell'Economia		-	-
Dipartimento di Matematica e Fisica	1.277,47	1.021,98	255,49
Dipartimento di Studi Umanistici		-	-
DISTEBA	6.310,68	5.048,54	1.262,14
Dipartimento di Ingegneria dell'Innovazione	10.126,32	8.101,06	2.025,26
Dipartimento di Scienze Giuridiche		-	-
Centro Cultura Innovativa di Impresa		-	-
Centro Linguistico di Ateneo		-	-
Scuola Superiore ISUFI		-	-
Centro di Servizio per i Grandi Progetti			

Spesa per mobili ed arredi *Limite: 20% della spesa media 2010-2011 (art. 1, comma 141 legge 228/2012)* applicazione per il biennio 2013-2014	***2010***	**2011**	**Valore medio**	**Limite di spesa**	**Versamento**
	a	**b**	**C = (a+b): 2**	**D = C x 20%**	**E = (C - D)**
Amministrazione Centrale	39.155,46	483.861,90	261.508,68	52.301,74	209.206,94
Dipartimento di Storia, Società e Studi sull'Uomo	16.555,89	2.153,78	9.354,84	1.870,97	7.483,87
Dipartimento di Beni Culturali	-	920,00	460,00	92,00	368,00
Dipartimento di Scienze dell'Economia	7.263,60	946,80	4.105,20	821,04	3.284,16
Dipartimento di Matematica e Fisica	15.153,64	6.749,32	10.951,48	2.190,30	8.761,18
Dipartimento di Studi Umanistici	3.572,40	1.918,80	2.745,60	549,12	2.196,48
DISTEBA	-	2.904,00	1.452,00	290,40	1.161,60
Dipartimento di Ingegneria dell'Innovazione	10.520,40	1.443,73	5.982,07	1.196,41	4.785,65
Dipartimento di Scienze Giuridiche			-	-	-
Centro Cultura Innovativa di Impresa	5.989,95	3.314,40	4.652,18	930,44	3.721,74
Centro Linguistico di Ateneo			-	-	-
Scuola Superiore ISUFI	-	2.970,00	1.485,00	297,00	1.188,00
Centro di Servizio per i Grandi Progetti	-	9.320,00	4.660,00	932,00	3.728,00
TOTALE	**98.211,34**	**516.502,73**	**307.357,04**	**61.471,41**	**245.885,63**

RAPPORTO EX ART. 5 D.LGS. 29 MARZO 2012, N.49

L'art. 5, comma 4, lettera e) della Legge 30 novembre 2010, n. 240 ha stabilito, per il conseguimento degli obiettivi di qualità e di efficienza del sistema universitario, di determinare «un limite massimo all'incidenza complessiva delle spese per l'indebitamento e delle spese per il personale di ruolo e a tempo determinato, inclusi gli oneri per la contrattazione integrativa, sulle entrate complessive dell'ateneo, al netto di quelle a destinazione vincolata». Il Decreto Legislativo 29 marzo 2012, n. 49 (recante «Disciplina per la programmazione, il monitoraggio e la valutazione delle politiche di bilancio e di reclutamento degli atenei») ha introdotto importanti novità gestionali, quali l'obbligo dall'anno 2014 di un piano economico finanziario triennale (art. 3), la programmazione triennale per l'assunzione di personale a partire dal triennio 2013-2015 (art. 4), il limite massimo sia per le spese per il personale (art. 5), sia per le spese per l'indebitamento (art. 6) e le modalità per perseguire la sostenibilità finanziaria dei bilanci degli atenei mediante una graduazione delle possibilità di reclutamento che tengano conto dei limiti stabiliti dall'art. 5 e dall'art. 6 (art. 7).

In particolare, il comma 6 dell'art.5 stabilisce che il limite massimo dell'indicatore per le spese per il personale è pari all'80% delle entrate annuali costituite dai contributi statali per il funzionamento e dalle tasse, soprattasse e contributi universitari. Per spese di personale si intende la somma algebrica delle spese sostenute dall'ateneo, comprensive degli oneri a carico dell'amministrazione, al netto delle entrate derivanti da finanziamenti esterni da parte di soggetti pubblici e privati (supportate da norme, accordi o convenzioni approvate dal consiglio di amministrazione) finalizzati alla copertura del costo quindicennale inerente il pagamento di assegni fissi per il personale docente di ruolo e ricercatore a tempo determinato, per il personale dirigente e tecnico-amministrativo a tempo determinato e per contratti di insegnamento. Per contributi per il funzionamento si intende la somma algebrica delle assegnazioni di competenza nell'anno di riferimento del Fondo per il Finanziamento Ordinario, del Fondo per la Programmazione del sistema universitario (per la quota non vincolata nella destinazione) e di eventuali ulteriori assegnazioni statali con carattere di stabilità alle spese per il personale. Per tasse, soprattasse e contributi universitari si intende il valore delle riscossioni totali, nell'anno di riferimento, ad eccezione delle tasse riscosse per conto terzi; tale valore è calcolato al netto dei rimborsi effettuati agli studenti nello stesso periodo.

In base alla nuova disposizione contenuta nell'art. 5 del Decreto legislativo 29 marzo 2012, n. 49 in relazione al nuovo limite delle spese per il personale, la tabella di seguito esposta riporta quanto calcolato per il biennio 2011-2012 nell'ambito del PROPER (Programmazione del fabbisogno del Personale), evidenziando un rapporto percentuale inferiore al limite normativo. Si precisa che per l'anno 2013 il rapporto denominato "indicatore spese di personale 2013" non è stato ancora quantificato in quanto i dati presenti nella sezione "Indicatori 2013" del PROPER sono - ad oggi - parziali.

	2011			2012		
NUMERATORE	**Spese per il Personale**	**di cui finanziamenti esterni**	***Spese di personale a carico dell'Ateneo***	**Spese per il Personale**	**di cui finanziamenti esterni**	***Spese di personale a carico dell'Ateneo***
Docenti a tempo indeterminato	51.651.994,00	542.511,00	73.712.282,00	49.930.405,00	432.249,00	71.538.087,00
Dirigenti e personale TA a tempo indeterminato	21.193.463,00			20.447.619,00		
Docenti a tempo determinato	-	-		-	-	
Dirigenti e personale TA a tempo determinato	1.936.072,00	526.736,00		2.163.969,00	571.657,00	
Direttore generale	225.029,00		225.029,00	220.328,00		220.328,00
Fondo contrattazione integrativa	3.639.913,00		3.639.913,00	2.616.539,00		2.616.539,00
Contratti per incarichi di insegnamento	262.236,00	195.718,00	66.518,00	907.277,00	565.786,00	341.491,00
TOTALE (A)	**78.908.707,00**	**1.264.965,00**	**77.643.742,00**	**76.286.137,00**	**1.569.692,00**	**74.716.445,00**
DENOMINATORE	**Entrate complessive**	**Spesa a riduzione**	***Entrate complessive nette***	**Entrate complessive**	**Spesa a riduzione**	***Entrate complessive nette***
Fondo per il Finanziamento ordinario	82.119.194,00		82.119.194,00	82.760.241,00		82.760.241,00
Programmazione Triennale	211.408,00		211.408,00	413.295,00		413.295,00
Tasse e contributi	16.071.559,00	541.897,00	15.529.662,00	14.313.077,00	1.400.139,00	12.912.938,00
TOTALE (B)	**98.402.161,00**	**541.897,00**	**97.860.264,00**	**97.486.613,00**	**1.400.139,00**	**96.086.474,00**
RAPPORTO SPESE PERSONALE / ENTRATE NETTE			**79,34%**			**77,76%**

Il MiUR - con nota prot. 21381 del 17 ottobre 2013 – ha specificato che «con l'obiettivo di agevolare gli Atenei nella predisposizione della programmazione del personale 2013-2015 (…), si anticipa che ogni Ateneo potrà procedere già dal mese di gennaio 2014 ad impiegare una quantità di Punti Organico corrispondente alle soglie minime previste dall'art.4 del Dlgs 49/2012»; in considerazione di quanto indicato e in attesa di consolidare i dati della spesa per il personale, il limite assunzionale dell'Università del Salento corrisponde al 20 per cento delle cessazioni dell'anno precedente.

RAPPORTO TRA ENTRATE CONTRIBUTIVE E FFO

L'art. 5 del D.P.R. n. 306/1997 («Regolamento recante disciplina in materia di contributi universitari») specifica che il gettito complessivo della tassa d'iscrizione e dei contributi negli Atenei statali non può superare il 20% dell'importo che ciascun Ateneo riceve a titolo di finanziamento statale ordinario.
La tabella di seguito esposta riporta l'esito dell'applicazione normativa per il triennio 2011-2013.

	2011	2012	2013
Tasse universitarie - Corsi di laurea di I e II livello	4.419.790,78	3.909.293,15	3.848.630,97
Contributi universitari - Corsi di laurea di I e II livello	10.222.738,21	9.961.404,36	9.894.494,02
Entrate contributive (A)	**14.642.528,99**	**13.870.697,51**	**13.743.124,99**
Fondo per il Finanziamento Ordinario (B)	**79.748.996,00**	**79.992.835,00**	**76.789.185,00**
(A) / (B)	**18,36%**	**17,34%**	**17,90%**

Si precisa che, l'esposizione finanziaria del numeratore è la somma accertata per tasse e contributi derivanti da iscrizioni a Corsi di Laurea di I e II livello (voce di bilancio «10101001 Tasse universitarie – Corsi di Laurea di I e II livello» e voce di bilancio «10102001 Contributi Universitari – Corsi di Laurea di I e II livello»)
Il dato inerente il Fondo di Finanziamento Ordinario (denominatore) esprime l'assegnazione (comprensiva della quota base) ricevuta in base ai parametri di ripartizione dell'anno di riferimento.
È importante citare la modifica apportata alla determinazione del limite alla contribuzione dall'art. 7, comma 42 del D.L. 6 luglio 2012, n. 95 ("Disposizioni urgenti per la revisione della spesa pubblica con invarianza dei servizi ai cittadini"), convertito con modificazioni dalla Legge 7 agosto 2012, n. 135, che riferisce il nuovo limite alla contribuzione a carico degli studenti regolari (ossia gli studenti iscritti entro la durata normale dei rispettivi corsi di studio di primo e secondo livello) e lo rapporta alla somma dei finanziamenti ministeriali correnti. Inoltre l'incremento della contribuzione, sinora deliberato in base al tasso di inflazione, verrà stabilito annualmente (entro il 31 marzo) dal Ministro dell'Istruzione, dell'Università e della Ricerca sulla base dei principi di equità, progressività e redistribuzione e «tenendo conto degli anni di ritardo rispetto alla durata normale dei rispettivi corsi di studio, del reddito familiare ISEE, del numero degli studenti appartenenti al nucleo familiare iscritti all'università e della specifica condizione degli studenti lavoratori». Vengono, inoltre, stabiliti dei limiti percentuali agli aumenti direttamente connessi alle definite soglie di ISEE ed appare di notevole importanza la disposizione che prescrive la destinazione delle risorse derivanti dagli aumenti della contribuzione al finanziamento di borse di studio e di altri interventi per il diritto allo studio.
In considerazione della nuova disciplina, il rapporto esposto in tabella rappresenta una valutazione in attesa di maggiori specifiche ministeriali inerenti gli elementi di calcolo.

PARTE II

VINCOLI FINANZIARI DERIVANTI DA REGOLAMENTI INTERNI

INTRODUZIONE

L'autonomia finanziaria e contabile riconosciuta ai Centri di Spesa dal Regolamento di Amministrazione, Contabilità e Finanza, si realizza anche mediante la disciplina prevista dall'articolo 113, comma 7.

In particolare, i Centri di Spesa riscuotono direttamente le somme derivanti da contratti e convenzioni con soggetti pubblici e privati, da prestazioni a pagamento e da contributi di enti pubblici e privati ad essi specificamente destinati, nonché da tasse e quote di iscrizione a master, corsi di formazione, seminari e convegni organizzati dal Dipartimento; accettano e riscuotono direttamente anche le donazioni, fino al valore massimo stabilito dal Consiglio di Amministrazione.

A tal proposito il Consiglio di Amministrazione del 4 giugno 2010 con deliberazione n. 123 ha fissato in euro 200.000,00 il valore massimo delle donazioni che possono essere riscosse direttamente dai Dipartimenti.

Il Direttore ed il Segretario Amministrativo, in occasione della redazione della relazione al Conto Consuntivo, sono tenuti a riportare le entrate incassate direttamente dal Dipartimento. il Direttore di Dipartimento è responsabile dell'applicazione del regolamento di cui all'art. 67 (Convenzioni e contratti per attività c/terzi) ed è tenuto a riversare le quote di competenza all'Amministrazione centrale nei successivi 30 giorni.

In ottemperanza a quanto previsto dal Regolamento di Amministrazione, Contabilità e Finanza ed al fine di esporre in un quadro di sintesi le varie tipologie di entrate incassate direttamente dai Dipartimenti, si espongono, per tipologie omogenee, i dati riportati nelle relazioni al conto consuntivo.

Infine, per completezza informativa, vengono riportati il calcolo delle spese generali per l'esercizio 2013 e per il triennio 2011-2013 ed il costo degli spazi di Ateneo nell'esercizio 2013 e nel triennio 2011-2013.

CONTRATTI CON ENTI PUBBLICI E PRIVATI

Nella presente sezione sono riepilogati i dati relativi alle somme incassate direttamente dai Dipartimenti relativamente a contratti stipulati con Enti pubblici e privati. Si osserva che l'82% delle entrate contrattualizzate è stato anche incassato nel 2013.

Centro di Spesa	Importo del contratto	Peso %	Importo incassato
Dipartimento di Matematica e Fisica "Ennio De Giorgi"	1.740.697,91	34,6%	1.740.697,91
Dipartimento di Ingegneria dell'Innovazione	1.718.149,62	34,2%	1.718.149,62
Dipartimento di Scienze e Tecnologie Biologiche ed Ambientali	1.365.935,37	27,2%	449.981,96
Dipartimento Storia Società Studi sull'Uomo	29.190,50	0,6%	29.190,50
Dipartimento di Scienze Giuridiche	171.207,24	3,4%	171.204,24
Totale	**5.025.180,64**	**100%**	**4.109.224,23**

CONVENZIONI CON ENTI PUBBLICI E PRIVATI

Nella presente sezione sono riepilogati i dati relativi alle somme incassate direttamente dai Dipartimenti relativamente a convenzioni stipulate con Enti pubblici e privati.

Complessivamente l'importo delle convenzioni stipulate nel 2013 ammonta a circa 900 mila euro di cui 77% è stato incassato nello stesso anno.

Centro di Spesa	Importo della convenzione	Peso %	Importo incassato
Dipartimento di Beni Culturali	32.989,00	3,8%	32.989,00
Dipartimento Studi Umanistici	1.948,00	0,2%	1.948,00
Dipartimento di Scienze dell'Economia	123.088,72	14,2%	123.088,72
Dipartimento Storia Società Studi sull'Uomo	372.022,34	43,0%	372.022,34
Centro di Servizio per i Grandi Progetti	326.267,74	37,8%	124.187,30
Centro Linguistico d'Ateneo	7.942,00	0,9%	7.942,00
Totale	**864.257,80**	**100%**	**662.177,36**

CONTRIBUTI DA ENTI PUBBLICI E PRIVATI

Nella presente sezione sono riepilogati i dati relativi alle somme incassate direttamente dai Dipartimenti relativamente a contributi ricevuti da Enti pubblici e privati.

Complessivamente l'importo dei contributi nel 2013 ammonta a 1,1 milioni di euro interamente incassato nello stesso anno.

Centro di Spesa	Importo del contributo	Peso %	Importo incassato
Dipartimento di Beni Culturali	129.702,84	11,7%	129.702,84
Dipartimento Studi Umanistici	95.948,69	8,7%	95.948,69
Dipartimento di Ingegneria dell'Innovazione	616.553,05	55,6%	616.553,05
Dipartimento di Scienze e Tecnologie Biologiche ed Ambientali	112.272,60	10,1%	112.272,60
Dipartimento di Scienze dell'economia	3.300,00	0,3%	3.300,00
Dipartimento Storia Società Studi sull'Uomo	58.839,00	5,3%	58.839,00
Dipartimento di Scienze Giuridiche	6.470,00	0,6%	6.470,00
Centro di Servizio per i Grandi Progetti	15.000,00	1,4%	15.000,00
Centro Linguistico d'Ateneo	71.144,22	6,4%	71.144,22
Totale	**1.109.230,40**	**100%**	**1.109.230,40**

PRESTAZIONI A PAGAMENTO

L'articolo 67 del Regolamento di Amministrazione, Contabilità e Finanza recante "Convenzioni e contratti per attività conto terzi" dispone che le strutture didattiche, scientifiche e di servizio possono effettuare, di norma a titolo oneroso, in collaborazione e per conto di organismi comunitari, enti pubblici o privati, attività di formazione, studi, ricerche, consulenze, analisi, controlli, tarature, prove ed esperienze, garantendo comunque il regolare svolgimento delle attività didattiche e scientifiche istituzionali. Le prestazioni per analisi, controlli, prove e tarature devono essere effettuate a titolo oneroso e, ove tariffabili, i relativi importi devono essere approvati dal Consiglio di Amministrazione su proposta dei Centri di Spesa e resi pubblici.

La materia è regolata dal "Regolamento di Ateneo per la disciplina delle attività per committenti esterni, pubblici e privati, e la cessione dei risultati di ricerca" che disciplina le prestazioni eseguite dall'Università del Salento su commissione di soggetti pubblici o privati ed a seguito della conclusione di appositi contratti o convenzioni che non rientrino nei compiti istituzionali dell'Università stessa ed in cui l'interesse del committente sia prevalente. L'interesse del committente si intende prevalente quando la convenzione o il contratto di ricerca, consulenza o formazione sono rivolti allo studio di specifici problemi ovvero all'esecuzione di determinate attività, individuate dal committente secondo le proprie esigenze e/o programmi funzionali e quando il committente avochi la proprietà dei risultati e/o limiti il diritto alla loro pubblicizzazione (articolo 1, comma 2 del Regolamento citato).

Nella tabella di seguito esposta sono riportati i dati finanziari relativi alle prestazioni a pagamento eseguite dai Centri di Spesa indicati.

Centro di Spesa	Importo del contratto	Peso %	Importo incassato
Dipartimento di Beni Culturali	47.077,50	2,5%	45.262,50
Dipartimento Studi Umanistici	15.810,00	0,8%	15.810,00
Dipartimento di Matematica e Fisica "Ennio De Giorgi"	13.889,72	0,7%	13.889,72
Dipartimento di Ingegneria dell'Innovazione	1.097.147,79	58,1%	1.097.147,79
Dipartimento di Scienze e Tecnologie Biologiche ed Ambientali	7.441,50	0,4%	7.441,50
Dipartimento di Scienze dell'Economia	42.339,99	2,2%	42.339,99
Dipartimento di Scienze Giuridiche	452,00	0,0%	452,00
Centro Cultura Innovativa d'Impresa	483.080,00	25,6%	148.800,00
Centro Linguistico d'Ateneo	182.161,60	9,6%	182.161,60
Totale	**1.889.400,10**	**100%**	**1.553.305,10**

Complessivamente l'importo contrattualizzato ammonta a circa 1,9 milioni di euro di cui oltre l'82% è stato incassato nel corso del 2013. Si evidenzia che il Dipartimento di Ingegneria dell'Innovazione concentra il 58% degli importi contrattualizzati, segue per importanza numerica il Centro Cultura Innovativa d'Impresa (25,6%) e in via residuale gli altri Centri di Spesa indicati.

TASSE E QUOTE DI ISCRIZIONE A MASTER, CORSI DI FORMAZIONE, SEMINARI, CONVEGNI ORGANIZZATI DAL DIPARTIMENTO

L'Università promuove, secondo la normativa vigente e nel rispetto delle disposizioni del "Regolamento per l'attivazione e l'organizzazione dei master universitari e dei corsi di perfezionamento", corsi di perfezionamento scientifico e di alta qualificazione formativa, funzionali allo sviluppo e di più elevate capacità applicative e professionali e ad una migliore preparazione agli esiti occupazionali dei frequentanti. La denominazione di master universitario si applica esclusivamente ai corsi organizzati ai sensi dell'art. 3, comma 9 e dell'art. 7 comma 4 della Legge 270/2004.
Le risorse finanziarie disponibili per il funzionamento del master universitario sono costituite dai proventi delle iscrizioni e dagli eventuali contributi derivanti da convenzioni con gli enti e soggetti, pubblici o privati. Al bilancio dell'Ateneo è riservato il 24% (al netto delle borse di studio) della quota di iscrizione, i due terzi di tale somma sono destinati al fondo competenze accessorie del personale tecnico-amministrativo. Il restante 76% viene riscosso direttamente dal Centro di Spesa presso il quale il master universitario ha la propria sede amministrativa.
Nella tabella che segue sono riportate le entrate direttamente incassate dai Centri di Spesa. L'importo complessivo registrato a tale titolo ammonta a 153 mila euro, di cui per l'89% incassato nel 2013.

Centro di Spesa	Importo complessivo	%	Importo incassato
Dipartimento Studi Umanistici	14.185,00	9,2%	14.185,00
Dipartimento di Scienze e Tecnologie Biologiche ed Ambientali	24.000,00	15,6%	24.000,00
Dipartimento di Scienze dell'Economia	21.450,00	13,9%	21.450,00
Dipartimento Storia Società Studi sull'Uomo	51.845,00	33,7%	51.845,00
Dipartimento di Scienze Giuridiche	9.420,50	6,1%	9.420,00
Centro Cultura Innovativa d'Impresa	32.922,00	21,4%	15.903,00
Totale	**153.822,50**	**100%**	**136.803,00**

Le entrate sono principalmente riferenti al Master in "Mediazione linguistica interculturale in materia di immigrazione ed asilo" (per il Dipartimento di Studi Umanistici), alle quote di iscrizione alla "Scuola estiva di economia computazionale" (per il Dipartimento di Scienze dell'Economia), ai master in "Didattica e psicopedagogia per i disturbi specifici", in "Management pubblico", in "Pedagogia della salute" (per il Dipartimento di Storia, Società e Studi sull'Uomo), al corso "Gestione amministrazione, custodia e reimpiego del patrimonio criminale" (per il Centro Cultura Innovativa d'Impresa).

DONAZIONI

La disciplina prevista dall'articolo 113, comma 7 dispone che i Dipartimenti (ossia tutti i Centri di Spesa) accettano e riscuotono direttamente anche le donazioni, fino al valore massimo stabilito dal Consiglio di Amministrazione. In merito il Consiglio di Amministrazione del 4 giugno 2010 con deliberazione n. 123 ha fissato in euro 200.000,00 il valore massimo delle donazioni che possono essere riscosse direttamente dai Dipartimenti.
Come emerge dalla tabella di seguito esposta, il Centro Cultura Innovativa d'Impresa nel corso del 2013 ha incassato una donazione dell'importo di euro 23.000,00 dalla società AVIO SpA i cui fondi sono finalizzati

alla connettività VNP della rete (extra GARR) in banda larga e in fibra ottica del Centro Cultura, mentre il Dipartimento di Scienze Giuridiche ha avuto in donazione materiale librario per l'importo indicato in tabella.

Centro di Spesa	Importo della donazione	Importo incassato
Dipartimento di Scienze Giuridiche	1.851,57	1.851,57
Centro Cultura Innovativa d'Impresa	23.000,00	23.000,00
Totale	**24.851,57**	**24.851,57**

ALTRO

Nella categoria in argomento sono riepilogati gli incassi effettuati dai Dipartimenti in via residuale rispetto alle precedenti categoria anzi analizzate. L'importo complessivamente incassato nel 2013 è riferente a restituzione quote di partecipazione al Salone dello studente, agli interessi maturati sul c/c bancario (per il Centro di Servizio per i Grandi Progetti) ed alle entrate rivenienti dal progetto Recultivar (per il Dipartimento di Beni Culturali).

Centro di Spesa	Importo dell'attività	Importo incassato
Dipartimento di Beni Culturali	106.239,05	106.239,05
Centro di Servizio per i Grandi Progetti	50.891,81	50.891,81
Totale	**157.130,86**	**157.130,86**

RIEPILOGO

Si riporta di seguito una tabella riepilogativa degli importi contrattualizzati ed incassati nel 2013 direttamente dai Centri di Spesa in ottemperanza alle disposizioni dell'art. 113, comma 7 del Regolamento di Amministrazione, Contabilità e Finanza.

Complessivamente la somma contrattualizzata supera i 9,2 milioni di euro, dei quali oltre 7,7 milioni sono stati incassati.

Centro di Spesa	Importo dell'attività	Peso %	Importo incassato
Dipartimento di Beni Culturali	316.008,39	3,4%	314.193,39
Dipartimento Studi Umanistici	127.891,69	1,4%	127.891,69
Dipartimento di Matematica e Fisica "Ennio De Giorgi"	1.754.587,63	19,0%	1.754.587,63
Dipartimento di Ingegneria dell'Innovazione	3.431.850,46	37,2%	3.431.850,46
Dipartimento di Scienze e Tecnologie Biologiche ed Ambientali	1.509.649,47	16,4%	593.696,06
Dipartimento di Scienze dell'economia	190.178,71	2,1%	190.178,71
Dipartimento Storia Società Studi sull'Uomo	511.896,84	5,5%	511.896,84
Dipartimento di Scienze Giuridiche	189.401,31	2,1%	189.397,81
Centro Cultura Innovativa d'Impresa	539.002,00	5,8%	187.703,00
Centro di Servizio per i Grandi Progetti	392.159,55	4,3%	190.079,11
Centro Linguistico d'Ateneo	261.247,82	2,8%	261.247,82
Scuola Superiore ISUFI		0,0%	
Totale	**9.223.873,87**	**100%**	**7.752.722,52**

COSTO DEGLI SPAZI DELL'ATENEO

Con l'obiettivo di individuare l'importo delle spese rimborsabili dagli Enti esterni che occupano gli spazi dell'Ateneo, si propongono di seguito i prospetti relativi alla quantificazione delle spese generali di Ateneo sostenute nell'anno 2013 rispetto al totale della superficie occupata, ed un raffronto con il biennio 2011-2012.

Le spese generali di riferimento sono rappresentate dalle spese per vigilanza, pulizia, combustibile per riscaldamento, telefonia, canoni acqua, rifiuti solidi urbani, energia elettrica, manutenzione ordinaria immobili ed impianti, servizi per pubblica utilità, per un totale di euro 10.768.852,15, che rapportate al totale della superficie occupata, di 130.955 metri quadrati, determinano un costo per metro quadro di euro 82,00.

A tale importo si aggiunge una quota forfettaria a titolo di rimborso delle spese amministrative e di gestione, pari al 10% del costo per metro quadro, rideterminando un costo complessivo a metro quadro di euro 90,00.

Codice di Bilancio	VOCE DI BILANCIO	SPESA IMPEGNATA 2011	SPESA IMPEGNATA 2012	SPESA IMPEGNATA 2013
10301003	Vigilanza	€ 457.926,96	€ 375.540,24	€ 332.652,79
10301011	Spese pulizia	€ 2.498.227,99	€ 1.865.692,48	€ 2.113.109,68
10301014	Combustibile per riscaldamento e per gruppi di continuità	€ 224.527,96	€ 209.176,84	€ 217.451,62
10302006	Spese per gas da riscaldamento	€ 263.027,82	€ 364.248,45	€ 332.494,71
10302001	Telefonia fissa	€ 196.804,60	€ 173.695,19	€ 113.111,79
10302002	Telefonia mobile	€ 27.669,01	€ 18.336,99	€ 23.988,75
10302003	Canoni acqua	€ 143.598,66	€ 95.813,93	€ 82.510,82
10601007	Tassa di rimozione rifiuti solidi urbani	€ 499.909,41	€ 465.957,36	€ 509.463,89
10302004	Spese per l'energia elettrica	€ 2.654.588,27	€ 3.972.443,61	€ 3.570.685,82
10303001	Manutenzione ordinaria immobili ed impianti	€ 1.226.411,88	€ 1.314.645,00	€ 1.059.785,28
10303001	Manutenzione ordinaria immobili ed impianti (Verde di Ateneo)	€ 102.250,50	€ 96.715,30	€ 44.158,41
10301004	Portierato	€ 2.534.600,14	€ 2.304.854,44	€ 2.369.438,59
10306001	Servizi per pubblica utilità	€ 637.354,56	€ 488.015,08	€ 0,00
TOTALE COSTI PER GLI IMMOBILI		**11.466.897,76**	**11.745.134,91**	**10.768.852,15**
TOTALE SUPERFICIE OCCUPATA		**140.352**	**128.275**	**130.955**
COSTO IMMOBILI x MQ		**82**	**92**	**82**

Costo immobile al mq	82	92	82
(+) 10% a titolo di spese amministrative di gestione	8	9	8
tariffa al mq	**90**	**101**	**90**

Si riporta, infine, il calcolo del costo degli spazi per metro quadro al netto delle spese per energia elettrica, nell'ipotesi di imputabilità diretta della spesa all'Ente utilizzatore, qualora fosse possibile l'installazione di contatori di sottrazione. Pertanto, il costo complessivo delle spese degli spazi è rideterminato in euro 7.198.166,33 che rapportato al totale della superficie occupata determina un costo unitario per metro quadro di euro 55,00. Tale costo incrementato della quota forfettaria del 10% a titolo di rimborso dei costi amministrativi di gestione, ammonta ad euro 60,00.

Codice di Bilancio	VOCE DI BILANCIO	SPESA IMPEGNATA 2011	SPESA IMPEGNATA 2012	SPESA IMPEGNATA 2013
10301003	Vigilanza	€ 457.926,96	€ 375.540,24	€ 332.652,79
10301011	Spese pulizia	€ 2.498.227,99	€ 1.865.692,48	€ 2.113.109,68
10303013	Combustibile per riscaldamento e per gruppi di continuità	€ 224.527,96	€ 209.176,84	€ 217.451,62
10302006	Spese per gas da riscaldamento	€ 263.027,82	€ 364.248,45	€ 332.494,71
10302001	Telefonia fissa	€ 196.804,60	€ 173.695,19	€ 113.111,79
10302002	Telefonia mobile	€ 27.669,01	€ 18.336,99	€ 23.988,75
10302003	Canoni acqua	€ 143.598,66	€ 95.813,93	€ 82.510,82
10601007	Tassa di rimozione rifiuti solidi urbani	€ 499.909,41	€ 465.957,36	€ 509.463,89
10302004	Spese per l'energia elettrica	€ 0,00	€ 0,00	€ 0,00
10303001	Manutenzione ordinaria immobili ed impianti	€ 1.226.411,88	€ 1.314.645,00	€ 1.059.785,28
10303001	Manutenzione ordinaria immobili ed impianti (Verde di Ateneo)	€ 102.250,50	€ 96.715,30	€ 44.158,41
10301004	Portierato	€ 2.534.600,14	€ 2.304.854,44	€ 2.369.438,59
10306001	Servizi per pubblica utilità	€ 637.354,56	€ 488.015,08	€ 0,00
TOTALE COSTI PER GLI IMMOBILI		**8.812.309,49**	**7.772.691,30**	**7.198.166,33**
TOTALE SUPERFICIE OCCUPATA		**140.352**	**128.275**	**130.955**
COSTO IMMOBILI x MQ		**63**	**61**	**55**

Costo immobile al mq	63	61	55
(+) 10% a titolo di spese amministrative di gestione	6	6	5
tariffa al mq	**69**	**67**	**60**

INCIDENZA DELLE SPESE GENERALI PER LA RENDICONTAZIONE DEI PROGETTI

Nell'ambito di progetti di ricerca e formazione finanziati dall'Unione Europea vi è la necessità di certificare la quantificazione delle spese generali sostenute dall'Ateneo sulla base di criteri individuati dalle specifiche tecniche "PON R&C 2007-2013" trasmesse dal MIUR.

In particolare le spese generali comprendono tutte le spese che, non essendo esplicitamente contenute nelle altre voci di spesa ammesse a finanziamento, ed essendo individuabili come costi "indiretti", sono ritenute pertinenti alla realizzazione dell'iniziativa progettuale. Come precisato nelle specifiche tecniche "le spese sono considerate ammissibili a condizione che siano basate sui costi effettivi relativi all'esecuzione dell'operazione e che siano imputate con calcolo pro-rata all'operazione, secondo un metodo equo e corretto debitamente giustificato". A tal fine le spese generali risultano detraibili nella misura massima del 50% quale incidenza percentuale della spesa del personale. Tale percentuale viene determinata dal rapporto algebrico tra le spese generali istituzionali (riconducibili ad attività di ricerca e sviluppo) ed il costo del personale (dipendente e non), sulla base dei dati contabili iscritti nei bilanci consuntivi approvati, relativi ai tre esercizi precedenti la data di presentazione della domanda di agevolazione (relativamente ai progetti che non hanno presentato rendicontazioni) ovvero sulla base dei dati contabili riferiti all'ultimo bilancio approvato intercettato dall'annualità di progetto (per i progetti che hanno già presentato rendicontazioni e che hanno chiuso almeno un'annualità di progetto).

A tale riguardo le "specifiche tecniche PON R&C 2007_2013" redatte dal MIUR prevedono il seguente sistema di calcolo:

1. Determinazione del valore assoluto "Importo spese generali" (A) che assume il complesso delle spese di seguito elencate, attribuibili all'attività di ricerca e/o sviluppo:
   - personale indiretto
   - funzionalità ambientale (vigilanza, pulizia, riscaldamento, energia, illuminazione, acqua, lubrificanti, gas vari, ecc.)
   - funzionalità operativa (per esempio posta, telefono, cancelleria, fotoriproduzioni, abbonamenti, biblioteca, ecc.)
   - assistenza al personale (mensa, trasporti, previdenze interne, antinfortunistica, copertura assicurativa, ecc.)
   - funzionalità organizzativa (attività di presidenza, direzione generale e consiglio di amministrazione, ecc)
   - spese per trasporto, vitto, alloggio, diarie del personale in missione
   - spese di personale per l'esecuzione di attività non classificabili come ricerca e/o sviluppo in senso stretto
   - spese per corsi, congressi, mostre e fiere (costo del personale partecipante, costi per iscrizioni e partecipazione, materiale didattico, ecc)
   - spese generali inerenti ad immobili ed impianti generali (manutenzione ordinaria e straordinaria, assicurazioni, ecc) – con esclusione della voce relative ad investimenti
   - spese per la manutenzione (ordinaria e straordinaria) della strumentazione e delle attrezzature di ricerca e/o sviluppo.
2. Determinazione del "Costo del personale" (B) che risulta pari alle spese relative al personale dipendente ed al personale non dipendente con contratto di collaborazione coordinata e continuativa, al netto di quelle già imputate a spese generali.
3. Determinazione del rapporto (A) / (B); tale rapporto fornisce una indicazione percentuale dell'incidenza di tali spese sulla funzionalità tipica del soggetto attuatore.

Per ciascuna delle suddette categorie di spese generali sono state individuate le corrispondenti voci di bilancio. Relativamente alla categoria "personale per l'esecuzione di attività non classificabili come ricerca e

sviluppo" (posta al numeratore), tenuto conto dell'unicità della voce di bilancio prevista per la retribuzione del personale tecnico amministrativo, si imputa la spesa relativa al personale tecnico amministrativo proporzionalmente al numero dei dipendenti inquadrati nelle seguenti aree funzionali: amministrativa, amministrativa-gestionale, biblioteche, dirigenza e servizi generali. La quota restante, relativa al personale tecnico amministrativo inquadrato nell'area tecnico scientifica ed elaborazione dati, è posta al denominatore nella voce "Costo del Personale", trattandosi di personale diretto impegnato nello svolgimento di attività di ricerca.
Alla luce del suddetto criterio si avrà la seguente ripartizione della spesa per il personale tecnico amministrativo nel triennio 2011-2013.

AREE FUNZIONALI (DA PROPER)	2011		2012		2013	
	unità	%	unità	%	unità	%
Amministrativa	125	23,5%	123	24,1%	124	24,1%
Amministrativa gestionale	111	20,9%	103	20,2%	102	19,8%
Biblioteche	43	8,1%	37	7,2%	36	7,0%
Servizi generali	18	3,4%	20	3,9%	18	3,5%
Totale	**297**	55,9%	**283**	55,4%	**280**	**54,5%**
Tecnico scientifica ed elaborazione dati	234	44,1%	228	44,6%	234	45,5%
Totale generale	**531**	**100%**	**511**	**100%**	**514**	**100,0%**

La determinazione delle spese generali per l'anno 2013 e per il triennio 2011-2013 redatta sulla base dello schema proposto dal MIUR vengono riportate nelle tabelle allegate (Allegati 1 e 2).
Si annota che la percentuale di spese generali dell'esercizio 2013 è del 48,66%, mentre la media del triennio 2011-2013 (52,63%) supera il limite superiore del 50%.

Allegato 1) Spese generali per l'anno 2013
Allegato 2) Spese generali per il triennio 2011-2013

Prospetto di calcolo delle spese generali
SPESE GENERALI AZIENDALI (A)

Capitoli di bilancio			Spesa 2013 (Importi eleggibili anno 2013)
Capitoli di bilancio	**Spese personale indiretto**		
10306001	Spese personale amministrativo	Servizi di pubblica utilità	47.543,98
10301004		Portierato	2.405.592,56
	Trattamento di fine rapporto per il personale a tempo indeterminato		
	Acquisto di buoni fruttiferi postali per il TFR del personale iscritto INPS		
	Contratti d'opera e collaborazioni coordinate e continuative		
		Totale	*2.453.136,54*
Capitoli di bilancio	**Spese di funzionalità ambientale**		
10302004	Energia elettrica, acqua gas e riscaldamento	Spese per l'energia elettrica	3.613.775,25
10301014 10302006		Combustibile e gas per il riscaldamento	540.404,98
10302003 10601007		Canoni acqua e rifiuti solidi urbani	591.617,78
10303001	Giardinaggio	Manutenzione ordinaria immobili ed impianti (Verde di Ateneo)	56.123,41
10301009	Trasporti, traslochi e facchinaggi	Trasporti e facchinaggi	106.498,78
10301003	Vigilanza	Vigilanza	335.170,37
10301011	Pulizia	Spese pulizia locali	1.656.172,96
	Smaltimento di rifiuti tossici e nocivi		
		Totale	*6.899.763,53*
Capitoli di bilancio	**Spese di funzionalità operativa**		
10301001	Spese d'ufficio	Acquisto materiale di consumo	203.579,28
10301007	Spese postali e telegrafiche	Spese postali e telegrafiche	51.860,68
10302001 10302002 10302005	Spese telefoniche e canoni di trasmissione dati	Spese telefoniche (telefonia fissa, mobile e spese per linee trasmissione dati)	202.101,19
10304003	Altri mezzi di trasporto: manutenzione, esercizio e noleggio	Noleggio mezzi di trasporto, fotocopiatrici ed altre attrezzature	20.667,61
10303006 10303007		Manutenzione ed esercizio mezzi di trasporto	29.666,52
10301010	Assicurazioni	Premi di assicurazione	240.973,20
10301006	Realizzazione, stampa, diffusione e spedizione di pubblicazioni	Pubblicazioni e stampe universitarie	1.566,95
	Prestazioni tecnico-scientifiche		
	Altre prestazioni da terzi		
21102001	Acquisizione di servizi bibliografici e di consultazione di periodici on-line	Acquisto materiale bibliografico su supporto cartaceo o informatico	73.328,26
10301008	Periodici, opere e materiale bibliografico	Acquisto libri, riviste e banche dati	887.074,71
10301015		Spese per licenze d'uso software	581.359,81
		Totale	*2.292.178,21*
Capitoli di bilancio	**Spese di assistenza al personale**		
10210008 10210009	Benefici di natura assistenziale e sociale	Provvidenze a favore del personale Altri servizi sociali e ricreativi	34.331,39
10210006	Mensa	Servizio mensa	206.224,32
10210011	Dispositivi di protezione individuale ed indumenti di lavoro	Spesa per accertamenti sanitari	38.062,28
10210010		Spese relative alla sorveglianza sanitaria (D.Lgs. 626/94)	20.609,18
10210007		Vestiario ed accessori per il personale	9.863,81
		Totale	*309.090,98*
Capitoli di bilancio	**Spese di funzionalità organizzativa**		
10204001	Indennità e rimborsi per il Presidente e il C. di A. comprese alcune spese di funzionamento	Stipendi ed altri assegni fissi Direttore Amministrativo e dirigenti a tempo determinato	140.251,80
10204003		Oneri previdenziali - Direttore amministrativo e dirigenti a tempo determinato	39.684,33
10209012		Fondo per la retribuzione accessoria personale dirigente a tempo determinato	-
10101001	Indennita e rimborsi per il Collegio dei Revisori	Compensi ed indennità di missione al collegio dei revisori	46.467,87
10101004		Missioni e rimborsi spese di trasferta ai membri del Collegio dei revisori	14.896,01
	Rimborsi e gettoni di presenza per il Consiglio scientifico generale		
10101002		Gettoni/indennita ai membri del Nucleo di Valutazione	5.220,00

10101005	Indennita e rimborsi per il Comitato di valutazione	Missioni e rimborsi spese di trasferta ai membri del Nucleo di Valutazione	6.084,47
10101003 10101007	Indennita di missione, gettoni di presenza e rimborso spese ai componenti di organismi collegiali	Gettoni/indennità ai membri di altri organi	16.284,05
10101006		Missioni e rimborsi spese ai membri di Altri organi	34.342,67
		Totale	*303.231,20*
Capitoli di bilancio	**Spese per il trasporto, vitto, alloggio, diarie del personale in missione**		
10210004	Missioni del personale dipendente	Missioni e rimborsi spese di trasferta	72.573,85
	Mobilita internazionale di ricercatori		
		Totale	*72.573,85*
Capitoli di bilancio	**Spese per il personale per l'esecuzione di attività non classificabili come ricerca e sviluppo**		
10203002 10203004		Stipendi ed altri assegni fissi personale tecnico-amministrativo a tempo indeterminato	7.185.447,21
10204002		Stipendi ed altri assegni fissi personale tecnico-amministrativo a tempo determinato	494.628,23
10203006		Oneri previdenziali ed assistenziali -Personale tecnico amministrativo a tempo indeterminato	2.465.324,71
10204004		Oneri previdenziali ed assistenziali - Personale tecnico-amministrativo a tempo determinato	192.096,82
10209013		Fondo unico per il trattamento accessorio personale tecnico-amministrativo a tempo indeterminato	282.303,65
10209014		Fondo unico per il trattamento accessorio personale tecnico-amministrativo a tempo determinato	22.996,43
10209019		Trattamento accessorio personale tecnico-amm.vo (incentivo attiv. di progettazione)	-
10209015		Fondo per la retribuzione di posizione e di risultato del personale della categoria Elevate Professionalità	197.272,67
10209016		Fondo per la corresponsione dei compensi per lavoro straordinario	86.862,48
10209003		Indennita di rischio e di radiazione personale tecnico-amministrativo a tempo indeterminato	3.043,12
10210012		Equo indennizzo	-
10203001		Stipendi ed altri assegni fissi dirigenti a tempo indeterminato	266.205,45
10203003		Arretrati dirigenti a tempo indeterminato	-
10203005		Oneri previdenziali - Dirigenti a tempo indeterminato.	83.902,17
10209011		Fondo per la retribuzione accessoria personale dirigente a tempo indeterminato	-
10205001 10205008		Collaboratori ed esperti linguistici di madre lingua	1.251.790,81
10205004		Oneri previdenziali ed assistenziali - Collaboratori ed esperti linguistici di madre lingua	466.238,59
10209017		Trattamento accessorio CEL/ex Lettori	387.926,73
		Totale	*13.386.039,06*
Capitoli di bilancio	**Spese per corsi, congressi, mostre, fiere**		
	Formazione professionale ed aggiornamento del personale di cui ai C.C.N.L.		
10210005 10210014	Corsi di formazione del personale non ricompresi nel programma di cui ai C.C.N.L.	Formazione ed aggiornamento del personale Formazione in materia di sicurezza sul lavoro (D.Lgs. 81/2008)	43.711,67
102170	Convegni e stampa di atti, mostre ed altre attivita di promozione ed immagine	Convegni, seminari, conferenze ed altre iniziative	146.174,14
	Spese per l'organizzazione di corsi di formazione		
		Totale	*189.885,81*
Capitoli di bilancio	**Spese generali inerenti ad immobili ed impianti generali**		
	Manutenzione straordinaria ed adattamento immobili in locazione, in comodato o in uso		
	Manutenzione ordinaria ed oneri accessori degli immobili in locazione, in comodato o in uso		
10303001	Manutenzione ordinaria di immobili di proprieta	Manutenzione ordinaria immobili ed impianti	1.190.345,09
	Convenzioni con istituzioni scientifiche pubbliche e private		
21002001	Acquisto, costruz., ripristino, trasformaz. e manutenz. straordinaria di immobili di proprieta	Manutenzione straordinaria immobili	29.207,14
			1.219.552,23
Capitoli di bilancio	**Spese per la manutenzione della strumentazione e delle attrezzature di ricerca e sviluppo**		
10303002 10303003	Manutenzione di attrezzature tecniche, macchine e strumentazione scientifica	Manutenzione attrezzature Manutenzione arredi	78.993,72
10303004	Manutenzione software	Manutenzione software	243.119,21
		Totale	*322.112,93*
		Totale spese generali aziendali (A)	**27.447.564,34**

COSTO DEL PERSONALE AZIENDALE (B)

Capitoli di bilancio	Spese per il personale dipendente (al netto di quello già imputato a spese generali)		
10203002 10203004	Stipendi ed assegni fissi per il personale a tempo indeterminato	Stipendi ed altri assegni fissi personale tecnico-amministrativo a tempo indeterminato	6.004.980,88
10201001 10201002		Stipendi al personale docente	23.164.764,39
10202001 10202002 10202003		Stipendi al personale ricercatore	12.406.348,23
10204002	Stipendi ed assegni fissi per il personale a tempo determinato	Stipendi ed altri assegni fissi personale tecnico-amministrativo a tempo determinato	413.367,87
10209013	Fondo per il finanziamento del trattamento accessorio per il personale a tempo indeterminato	Fondo unico per il trattamento accessorio personale tecnico-amministrativo a tempo indeterminato	235.925,20
10209019		Trattamento accessorio personale tecnico-amm.vo (incentivo attiv. di progettazione)	-
	Indennità ai responsabili degli uffici di diretta collaborazione con gli organi di governo per il personale a tempo indeterminato		
	Compensi incentivanti di cui all'art. 28, comma 4, D.P.R. 568/'87		
	Compensi per prestazioni professionali rientranti in specifiche disposizioni di legge		
	Retribuzione a ricercatori e professori universitari associati agli istituti		
10201003	Imposte e contributi previdenziali, assistenziali ed assicurativi a carico dell'ente per il personale a tempo indeterminato	Oneri previdenziali personale docente	6.766.693,51
10202004		Oneri previdenziali personale ricercatore	3.549.252,02
10203006		Oneri previdenziali ed assistenziali -Personale tecnico amministrativo a tempo indeterminato	2.060.307,07
10209014	Fondo per il finanziamento del trattamento accessorio per il personale a tempo determinato	Fondo unico per il trattamento accessorio personale tecnico-amministrativo a tempo determinato	19.218,45
10204004	Imposte e contributi previdenziali, assistenziali ed assicurativi a carico dell'ente per il personale a tempo determinato	Oneri previdenziali ed assistenziali - Personale tecnico-amministrativo a tempo determinato	160.538,06
10209001		Indennita di rischio e di radiazione personale docente e ricercatore a tempo indeterminato	8.981,54
10209015		Fondo per la retribuzione di posizione e di risultato del personale della categoria Elevate Professionalità	164.863,58
10209016		Fondo per la corresponsione dei compensi per lavoro straordinario	72.592,21
10209003		Indennita di rischio e di radiazione personale tecnico-amministrativo a tempo indeterminato	2.543,18
10210012		Equo indennizzo	-
	Fondo speciale rinnovo contrattuale		
		Totale	*55.030.376,20*

Capitoli di bilancio	Spese per il personale non dipendente con contratto di co.co.co (al netto di quello già imputato a spese generali)		
	Salariati agricoli		
10208001	Contratti d'opera e collaborazioni coordinate e continuative	Collaborazioni coordinate e continuative	1.172.521,05
10208004		Oneri previdenziali - Collaborazioni coordinate e continuative	127.112,21
10305003		Prestazioni professionali ed occasionali	50.854,64
10305006		Oneri previdenziali ed assistenziali - Prestazioni professionali ed occasionali	29.357,79
		Totale	*1.379.845,69*
		Totale costo personale aziendale (B)	**56.410.221,89**

Incidenza delle spese generali A/B	**48,66%**

PERCENTUALE MASSIMA APPLICABILE	**50%**

Prospetto di calcolo delle spese generali

Capitoli di bilancio			Importi da bilancio anno 2011	Importi da bilancio anno 2012	Importi da bilancio anno 2013
Capitoli di bilancio	**Spese personale indiretto**				
10306001	Spese personale amministrativo	Servizi di pubblica utilità	1.303.794,59	440.939,35	47.543,98
10301004		Portierato	2.298.115,59	2.345.315,84	2.405.592,56
	Trattamento di fine rapporto per il personale a tempo indeterminato		0,00	0,00	
	Acquisto di buoni fruttiferi postali per il TFR del personale iscritto INPS		0,00	0,00	
	Contratti d'opera e collaborazioni coordinate e continuative		0,00	0,00	
			3.601.910,18	*2.786.255,19*	*2.453.136,54*
Capitoli di bilancio	**Spese di funzionalità ambientale**				
10302004	Energia elettrica, acqua gas e riscaldamento	Spese per l'energia elettrica	2.654.637,39	3.929.457,65	3.613.775,25
10301014 10302006		Combustibile e gas per il riscaldamento	526.236,11	594.378,35	540.404,98
10302003 10601007		Canoni acqua e rifiuti solidi urbani	603.782,88	561.771,29	591.617,78
10303001	Giardinaggio	Manutenzione ordinaria immobili ed impianti (Verde di Ateneo)	86.745,50	99.740,30	56.123,41
10301009	Trasporti, traslochi e facchinaggi	Trasporti e facchinaggi	261.070,72	142.546,52	106.498,78
10301003	Vigilanza	Vigilanza	474.760,57	366.389,03	335.170,37
10301011	Pulizia	Spese pulizia locali	2.845.707,21	2.518.924,04	1.656.172,96
10301012	Smaltimento di rifiuti tossici e nocivi	Rifiuti tossici e nocivi	0,00	0,00	
			7.452.940,38	*8.213.207,18*	*6.899.763,53*
Capitoli di bilancio	**Spese di funzionalità operativa**				
10301001	Spese d'ufficio	Acquisto materiale di consumo	254.937,23	230.255,40	203.579,28
10301007	Spese postali e telegrafiche	Spese postali e telegrafiche	58.740,32	49.662,53	51.860,68
10302001 10302002 10302005	Spese telefoniche e canoni di trasmissione dati	Spese telefoniche (telefonia fissa, mobile e spese per linee trasmissione dati)	244.371,42	329.704,80	202.101,19
10304003	Altri mezzi di trasporto: manutenzione, esercizio e noleggio	Noleggio mezzi di trasporto, fotocopiatrici ed altre attrezzature	18.414,84	24.923,04	20.667,61
10303006 10303007		Manutenzione ed esercizio mezzi di trasporto	36.217,84	41.554,79	29.666,52
10301010	Assicurazioni	Premi di assicurazione	82.210,82	252.148,14	240.973,20
10301006	Realizzazione, stampa, diffusione e spedizione di pubblicazioni	Pubblicazioni e stampe universitarie	4.969,77	0,00	1.566,95
	Prestazioni tecnico-scientifiche		0,00	0,00	
	Altre prestazioni da terzi		0,00	0,00	
21102001	Acquisizione di servizi bibliografici e di consultazione di periodici on-line	Acquisto materiale bibliografico su supporto cartaceo o informatico	81.378,96	75.789,32	73.328,26
10301008	Periodici, opere e materiale bibliografico	Acquisto libri, riviste e banche dati	794.152,05	821.354,51	887.074,71
10301015	Spese per licenze d'uso software	Spese per licenze d'uso software	645.647,29	602.104,30	581.359,81
			2.221.040,54	*2.427.496,83*	*2.292.178,21*
Capitoli di bilancio	**Spese di assistenza al personale**				
10210008 10210009	Benefici di natura assistenziale e sociale	Provvidenze a favore del personale Altri servizi sociali e ricreativi	50.501,90	53.970,60	34.331,39

Capitoli di bilancio			Importi da bilancio anno 2011	Importi da bilancio anno 2012	Importi da bilancio anno 2013
10210006	Mensa	Servizio mensa	280.388,43	286.512,43	206.224,32
10210011	Dispositivi di protezione individuale ed indumenti di lavoro	Spesa per accertamenti sanitari	38.289,47	39.489,45	38.062,28
10210010		Spese relative alla sorveglianza sanitaria (D.Lgs. 626/94)	20.453,22	20.580,84	20.609,18
10210007		Vestiario ed accessori per il personale	20.891,20	3.991,50	9.863,81
			410.524,22	*404.544,82*	*309.090,98*
Capitoli di bilancio	**Spese di funzionalità organizzativa**				
10204001	Indennità e rimborsi per il Presidente e il C. di A. comprese alcune spese di funzionamento	Stipendi ed altri assegni fissi Direttore Amministrativo e dirigenti a tempo determinato	137.025,13	144.822,89	140.251,80
10204003		Oneri previdenziali - Direttore amministrativo e dirigenti a tempo determinato	56.992,08	53.103,38	39.684,33
10209012		Fondo per la retribuzione accessoria personale dirigente a tempo determinato	28.411,85	27.891,27	0,00
10101001	Indennita e rimborsi per il Collegio dei Revisori	Compensi ed indennità di missione al collegio dei revisori	89.248,68	67.925,63	46.467,87
10101004		Missioni e rimborsi spese di trasferta ai membri del Collegio dei revisori	24.475,38	16.388,16	14.896,01
	Rimborsi e gettoni di presenza per il Consiglio scientifico generale		0,00	0,00	
10101002	Indennita e rimborsi per il Comitato di valutazione	Gettoni/indennita ai membri del Nucleo di Valutazione	6.140,00	1.980,00	5.220,00
10101005		Missioni e rimborsi spese di trasferta ai membri del Nucleo di Valutazione	2.040,60	2.990,18	6.084,47
10101003 10101007	Indennita di missione, gettoni di presenza e rimborso spese ai componenti di organismi collegiali	Gettoni/indennità ai membri di altri organi	15.411,98	5.208,03	16.284,05
10101006		Missioni e rimborsi spese ai membri di Altri organi	51.848,58	49.790,17	34.342,67
			411.594,28	*370.099,71*	*303.231,20*
Capitoli di bilancio	**Spese per il trasporto, vitto, alloggio, diarie del personale in missione**				
10210004	Missioni del personale dipendente	Missioni e rimborsi spese di trasferta	127.851,31	118.766,91	72.573,85
	Mobilita internazionale di ricercatori		0,00	0,00	
			127.851,31	*118.766,91*	*72.573,85*
Capitoli di bilancio	**Spese per il personale per l'esecuzione di attività non classificabili come ricerca e sviluppo**				
10203002 10203004		Stipendi ed altri assegni fissi personale tecnico-amministrativo a tempo indeterminato	8.047.388,07	7.528.287,10	7.185.447,21
10204002		Stipendi ed altri assegni fissi personale tecnico-amministrativo a tempo determinato	803.434,52	879.134,75	494.628,23
10203006		Oneri previdenziali ed assistenziali - Personale tecnico amministrativo a tempo indeterminato	2.496.115,59	2.688.663,03	2.465.324,71
10204004		Oneri previdenziali ed assistenziali - Personale tecnico-amministrativo a tempo determinato	277.137,01	320.626,04	192.096,82
10209013		Fondo unico per il trattamento accessorio personale tecnico-amministrativo a tempo indeterminato	689.511,39	576.687,18	282.303,65

Capitoli di bilancio			Importi da bilancio anno 2011	Importi da bilancio anno 2012	Importi da bilancio anno 2013
10209014		Fondo unico per il trattamento accessorio personale tecnico-amministrativo a tempo determinato	36.396,31	41.439,84	22.996,43
10209019		Trattamento accessorio personale tecnico-amm.vo (incentivo attiv. di progettazione)	80.811,95	72.668,16	-
10209015		Fondo per la retribuzione di posizione e di risultato del personale della categoria Elevate Professionalità	264.979,28	329.911,25	197.272,67
10209016		Fondo per la corresponsione dei compensi per lavoro straordinario	97.922,03	55.020,05	86.862,48
10209003		Indennita di rischio e di radiazione personale tecnico-amministrativo a tempo indeterminato	3.248,11	3.265,46	3.043,12
10210012		Equo indennizzo	11.437,77	-	-
10203001		Stipendi ed altri assegni fissi dirigenti a tempo indeterminato	364.853,54	344.534,85	266.205,45
10203003		Arretrati dirigenti a tempo indeterminato	504.725,49	-	-
10203005		Oneri previdenziali - Dirigenti a tempo indeterminato.	888.816,58	131.006,31	83.902,17
10209011		Fondo per la retribuzione accessoria personale dirigente a tempo indeterminato	51.441,38	53.642,80	-
10205001 10205008		Collaboratori ed esperti linguistici di madre lingua	1.902.767,70	1.249.206,12	1.251.790,81
10205004		Oneri previdenziali ed assistenziali - Collaboratori ed esperti linguistici di madre lingua	681.589,71	432.193,12	466.238,59
10209017		Trattamento accessorio CEL/ex Lettori	744.029,61	661.502,60	387.926,73
			17.946.606,03	*15.367.788,64*	*13.386.039,06*
Capitoli di bilancio	**Spese per corsi, congressi, mostre, fiere**				
	Formazione professionale ed aggiornamento del personale di cui ai C.C.N.L.		0,00	0,00	
10210005 10210014	Corsi di formazione del personale non ricompresi nel programma di cui ai C.C.N.L.	Formazione ed aggiornamento del personale Formazione in materia di sicurezza sul lavoro (D.Lgs. 81/2008)	102.066,13	79.929,17	43.711,67
102170	Convegni e stampa di atti, mostre ed altre attivita di promozione ed immagine	Convegni, seminari, conferenze ed altre iniziative	343.836,45	269.381,29	146.174,14
	Spese per l'organizzazione di corsi di formazione		0,00	0,00	
			445.902,58	*349.310,46*	*189.885,81*
Capitoli di bilancio	**Spese generali inerenti ad immobili ed impianti generali**				
	Manutenzione straordinaria ed adattamento immobili in locazione, in comodato o in uso		0,00	0,00	
	Manutenzione ordinaria ed oneri accessori degli immobili in locazione, in comodato o in uso		0,00	0,00	
10303001	Manutenzione ordinaria di immobili di proprieta	Manutenzione ordinaria immobili ed impianti	1.398.572,96	1.242.200,35	1.190.345,09
	Convenzioni con istituzioni scientifiche pubbliche e private		0,00	0,00	
21002001	Acquisto, costruz., ripristino, trasformaz. e manutenz. straordinaria di immobili di proprieta	Manutenzione straordinaria immobili	189.760,60	119.444,38	29.207,14
			1.588.333,56	*1.361.644,73*	*1.219.552,23*
Capitoli di bilancio	**Spese per la manutenzione della strumentazione e delle attrezzature di ricerca e sviluppo**				

Capitoli di bilancio			Importi da bilancio anno 2011	Importi da bilancio anno 2012	Importi da bilancio anno 2013
10303002 10303003	Manutenzione di attrezzature tecniche, macchine e strumentazione scientifica	Manutenzione attrezzature Manutenzione arredi	78.325,48	94.315,81	78.993,72
10303004	Manutenzione software	Manutenzione software	200.296,36	295.045,04	243.119,21
			278.621,84	*389.360,85*	*322.112,93*
	Totale spese generali aziendali (A)		**34.485.324,92**	**31.788.475,32**	**27.447.564,34**

COSTO DEL PERSONALE AZIENDALE (B)

Capitoli di bilancio	Spese per il personale dipendente (al netto di quello già imputato a spese generali)				
10203002 10203004	Stipendi ed assegni fissi per il personale a tempo indeterminato	Stipendi ed altri assegni fissi personale tecnico-amministrativo a tempo indeterminato	6.340.366,35	6.065.192,43	6.004.980,88
10201001 10201002		Stipendi al personale docente	26.118.906,14	23.899.897,75	23.164.764,39
10202001 10202003		Stipendi al personale ricercatore	12.952.464,76	12.538.558,56	12.406.348,23
10204002	Stipendi ed assegni fissi per il personale a tempo determinato	Stipendi ed altri assegni fissi personale tecnico-amministrativo a tempo determinato	633.009,01	708.278,17	413.367,87
10209013	Fondo per il finanziamento del trattamento accessorio per il personale a tempo indeterminato	Fondo unico per il trattamento accessorio personale tecnico-amministrativo a tempo indeterminato	543.251,39	464.610,16	235.925,20
10209019		Trattamento accessorio personale tecnico-amm.vo (incentivo attiv. di progettazione)	63.670,02	58.545,38	-
	Indennità ai responsabili degli uffici di diretta collaborazione con gli organi di governo per il personale a tempo indeterminato		-	-	
	Compensi incentivanti di cui all'art. 28, comma 4, D.P.R. 568/'87		-	-	
	Compensi per prestazioni professionali rientranti in specifiche disposizioni di legge		-	-	
	Retribuzione a ricercatori e professori universitari associati agli istituti		-	-	
10201003	Imposte e contributi previdenziali, assistenziali ed assicurativi a carico dell'ente per il personale a tempo indeterminato	Oneri previdenziali personale docente	7.581.764,65	6.975.250,63	6.766.693,51
10202004		Oneri previdenziali personale ricercatore	3.742.476,55	3.606.269,31	3.549.252,02
10203006		Oneri previdenziali ed assistenziali - Personale tecnico amministrativo a tempo indeterminato	1.966.636,52	2.166.131,34	2.060.307,07
10209014	Fondo per il finanziamento del trattamento accessorio per il personale a tempo determinato	Fondo unico per il trattamento accessorio personale tecnico-amministrativo a tempo determinato	28.675,88	33.386,16	
10204004	Imposte e contributi previdenziali, assistenziali ed assicurativi a carico dell'ente per il personale a tempo determinato	Oneri previdenziali ed assistenziali - Personale tecnico-amministrativo a tempo determinato	218.350,38	258.313,55	19.218,45
10209001		Indennita di rischio e di radiazione personale docente e ricercatore a tempo indeterminato	9.352,70	17.079,48	160.538,06
10209015		Fondo per la retribuzione di posizione e di risultato del personale della categoria Elevate Professionalità	208.771,55	265.794,22	8.981,54
10209016		Fondo per la corresponsione dei compensi per lavoro straordinario	77.150,69	44.327,10	164.863,58

Capitoli di bilancio			Importi da bilancio anno 2011	Importi da bilancio anno 2012	Importi da bilancio anno 2013
10209003		Indennita di rischio e di radiazione personale tecnico-amministrativo a tempo indeterminato	2.559,12	2.630,83	72.592,21
10210012		Equo indennizzo	9.011,58	0,00	2.543,18
	Fondo speciale rinnovo contrattuale		0,00	0,00	0,00
			60.496.417,30	*57.104.265,09*	*55.030.376,20*
Capitoli di bilancio	**Spese per il personale non dipendente con contratto di co.co.co (al netto di quello già imputato a spese generali)**				
	Salariati agricoli		0,00	0,00	
10208001	Contratti d'opera e collaborazioni coordinate e continuative	Collaborazioni coordinate e continuative	1.893.560,88	1.124.283,47	1.172.521,05
10208004		Oneri previdenziali - Collaborazioni coordinate e continuative	337.194,08	224.048,13	127.112,21
10305003		Prestazioni professionali ed occasionali	55.010,73	27.679,27	50.854,64
10305006		Oneri previdenziali ed assistenziali - Prestazioni professionali ed occasionali	32.431,10	32.432,07	29.357,79
			2.318.196,79	*1.408.442,94*	*1.379.845,69*
Totale costo personale aziendale (B)			**62.814.614,09**	**58.512.708,03**	**56.410.221,89**

Incidenza delle spese generali A/B	**54,90%**	**54,33%**	**48,66%**

UNIVERSITÀ DEL SALENTO

RAPPORTO SULL'ATTIVITÀ DI RICERCA DELL'UNIVERSITÀ DEL SALENTO SVOLTA NELL'ESERCIZIO 2013

(art. 3-quarter d.l. 10 novembre 2008, n. 180 - "pubblicità delle attività di ricerca delle università")

UNIVERSITÀ DEL SALENTO

Indice

1 PREMESSA 3

2 Ricerca istituzionale 4

2.1 Il Fondo Unico per la Ricerca 2013 4

2.1.1 PRIN – Programmi di Rilevante Interesse Nazionale 11

2.1.2 Futuro in Ricerca 13

2.1.3 Formazione per la ricerca 13

2.1.3.1 Formazione Post Lauream 13

2.1.3.2 Assegni di ricerca 18

2.2. "Il Cinque per mille per la ricerca" 22

2.3. I finanziamenti ai progetti di ricerca 26

2.4. La cooperazione internazionale per la Ricerca 34

3 Valorizzazione della ricerca 35

3.1 Attività di promozione e valorizzazione della ricerca 35

3.2 Spin-off 40

3.3 Brevetti 42

4 Rapporti con il territorio 45

4.1 Supporto allo sviluppo delle competenze manageriali 45

4.2 *Placement* di giovani laureati 48

1 PREMESSA

La presente relazione è redatta in ottemperanza all'art. 3-quater "Pubblicità delle attività di ricerca delle università" del D.L. 180/2008 il quale dispone che il Rettore presenti annualmente al Consiglio di Amministrazione e al Senato Accademico un'apposita relazione concernente i risultati delle attività di ricerca, di formazione e di trasferimento tecnologico nonché i finanziamenti ottenuti da soggetti pubblici e privati.

La natura dello strumento impone la necessità di esporre in forma sintetica il quadro delle attività, iniziative e risultati che hanno caratterizzato gli interventi dell'Ateneo nel perseguimento della sua missione di sviluppo della Ricerca di Base, della ricerca applicata e del trasferimento tecnologico quale strumento di promozione, valorizzazione e diffusione della ricerca e dell'innovazione per la competitività dell'economia nazionale e locale.

L'esigenza di coniugare ricerca e sviluppo economico ed assicurare la ricaduta socio-economica degli investimenti, anche nel breve termine e non solo nel medio lungo termine, ha portato l'Ateneo ad investire risorse in politiche attive di trasferimento tecnologico e di valorizzazione dei risultati della ricerca. In tale direzione dopo l'istituzione ed attivazione nel 2008 della *Commissione per la Valorizzazione della Ricerca*, nel 2009 l'Ateneo si è dotato di un'apposita struttura a sostegno delle attività di ricerca, della valutazione e della valorizzazione dei suoi risultati, che ha continuato ad operare, in maniera ancor più significativa, nel 2012 e nel 2013 seppure con modifiche sostanziali alla struttura organizzativa.

2 RICERCA ISTITUZIONALE

Ai sensi dell'art. 37 dello Statuto dell'Università del Salento, i Dipartimenti sono "*strutture primarie che hanno il compito di promuovere le attività di ricerca scientifica, di didattica e di formazione nei settori scientifico-disciplinari di loro competenza*". Dal 2012 sono attivi nell'Università del Salento 8 Dipartimenti in cui hanno operato complessivamente 161 Docenti di I fascia, 215 Docenti II fascia, 338 Ricercatori, 559 Unità di personale Tecnico/Amministrativo.

Tabella n. 1– Dati relativi al Personale dipendente dell'Università del Salento (2011-2013)

Tipologia di personale	Anno 2011	Anno 2012	Anno 2013
Docenti I Fascia	162	157	161
Docenti II Fascia	196	193	215
Ricercatori	311	319	338
Personale T/A	606	558	559
Totale	**1275**	**1223**	**1273**

Grafico n. 1– Personale dell'Università del Salento (2011-2013)

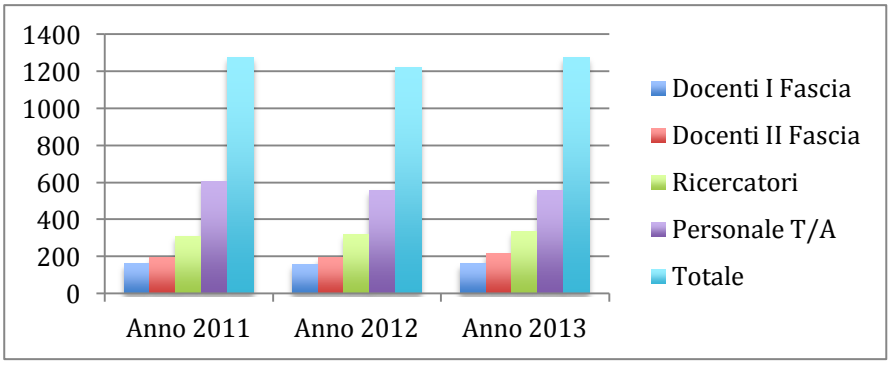

Le attività di ricerca sono sostenute in parte da risorse finanziarie interne, in parte da fondi istituzionali del MIUR (PRIN e FIRB), in parte da fondi rivenienti da progetti Regionali, Nazionali e Comunitari, anche nell'ambito del VII Programma Quadro. Va sottolineata anche l'esistenza di un'importante rete di rapporti con enti locali e imprese, che attraverso contratti di ricerca o servizio, ha rafforzato soprattutto in questi ultimi anni, un rapporto positivo che ha consentito di travasare nel contesto produttivo locale, competenze acquisite nel sistema della ricerca e dell'alta formazione universitaria.

2.1 IL FONDO UNICO PER LA RICERCA 2013

L'Università del Salento supporta finanziariamente le attività di ricerca mediante il Fondo Unico per la Ricerca (FUR), assegnato annualmente alle strutture dipartimentali nell'ambito del Bilancio annuale di previsione. Il FUR comprende le diverse voci direttamente ed indirettamente legate alla ricerca, assegnate sulla base della consistenza dei Dipartimenti e su meccanismi incentivanti e/o premianti diversificati per le diverse voci.

Il Fondo Unico per la Ricerca si declina nel finanziamento di attività tipiche delle Strutture di ricerca, quali la Ricerca di Base, le attività di Promozione della ricerca scientifica, le borse di dottorato di ricerca, le borse di studio post-lauream, post-dottorato e di perfezionamento all'estero, gli assegni di ricerca. Le attività di supporto alla ricerca sono condotte dai Dipartimenti attraverso la "Dotazione Ordinaria di funzionamento" che sono nella autonoma disponibilità delle strutture dipartimentali.

Il sistema di programmazione e ripartizione delle risorse destinate al finanziamento delle attività dipartimentali, a partire dall'esercizio finanziario 2003, è stato oggetto di un'ampia riorganizzazione che si è attuata progressivamente. Una prima fase ha riguardato l'implementazione di un modello di ripartizione delle risorse per il finanziamento delle attività di ricerca e gestionali dei Dipartimenti, approvato con deliberazione n. 10 del Senato Accademico del 19 dicembre 2002 e con deliberazione n. 35 del Consiglio di Amministrazione del 20 dicembre 2002. Successivamente, nel corso del 2012 è stato approvato il nuovo "Regolamento per la ripartizione della dotazione ordinaria e dei fondi destinati alla ricerca dipartimentale" (deliberazione n. 107 del Senato Accademico in data 14.11.2012 e deliberazione n. 185 del Consiglio di Amministrazione in data 20.11.2012), con l'obiettivo di semplificare le procedure di ripartizione del Fondo mediante l'aggiornamento di taluni parametri e l'accorpamento di alcuni fondi. La prima applicazione del predetto Regolamento ai fini della ripartizione del Fondo Unico per la Ricerca è avvenuta per l'esercizio finanziario 2013.
I fondi oggetto di ripartizione in base al nuovo regolamento si articolano in:

a) Dotazione Ordinaria, utilizzabile anche per finanziare la promozione della ricerca scientifica;
b) Dotazione finalizzata;
c) Ricerca di Base;
d) Fondo per l'avviamento alla ricerca, destinato a finanziare Ricercatori a Tempo Determinato, Assegni di Ricerca e Borse post lauream, post dottorato e perfezionamento all'estero;
e) Fondo per dottorati di ricerca, comprensivo della dotazione di funzionamento del dottorato.

Il Fondo Unico di Ricerca di Ateneo è destinato alla promozione, sviluppo e svolgimento delle attività di ricerca universitaria.
La ripartizione dei fondi destinati al finanziamento delle attività di ricerca e gestionali dei Dipartimenti viene eseguita sulla base di parametri di ripartizione oggettivi, ai fini di premialità ed incentivazione della ricerca.
In particolare i parametri utilizzati per la ripartizione sono:

a) *Criterio delle afferenze* che consente di valutare la dimensione dei Dipartimenti, misurata dal numero di docenti e ricercatori afferenti a ciascuna Struttura di ricerca;
b) *Criterio del costo storico*, che misura la propensione all'investimento in relazione all'ammontare di risorse destinate al finanziamento delle attività di ricerca nel triennio precedente la ripartizione;
c) *Coefficiente di Costo della Ricerca – CCR*, ovvero costo della ricerca nazionale per area scientifico-disciplinare; a tale criterio verrà applicato il fattore correttivo
d) *Coefficiente di produttività scientifica – CPS*, ovvero fattore correttivo che tiene conto della produttività scientifica di docenti e ricercatori.
e) *Il Coefficiente delle afferenze* è un parametro di riparto la cui base di calcolo è rappresentata dalla sommatoria dei CPS associati a ciascun docente o ricercatore afferente al Dipartimento

Il coefficiente di produttività scientifica è un valore di area compreso tra 0 e 1,0, e viene attribuito a ciascun docente e ricercatore secondo criteri individuati sulla base dei parametri ANVUR, rimodulabili dall'Osservatorio della Ricerca.

Il Coefficiente di Costo della Ricerca (CCR) sintetizza, in termini parametrici, il costo standard della ricerca nazionale espresso dal costo medio unitario dei PRIN finanziati su base triennale in ciascuna Area Scientifico-Disciplinare.

Le modalità ed i criteri di ripartizioni sono differenziati in base alla tipologia di fondo, in particolare:

a) **Dotazione ordinaria**, cui confluisce il fondo per la promozione della ricerca scientifica, viene ripartita:
   - per il 50% in base al numero di afferenze dipartimentali
   - per il 50% in funzione del Coefficiente di Costo della Ricerca di ogni Dipartimento
b) **Dotazione finalizzata**. L'assegnazione è determinata annualmente con deliberazione del Consiglio di Amministrazione in sede di approvazione del Bilancio Annuale di Previsione
c) **Ricerca di base**. La ripartizione avviene
   - per il 100% in funzione del Coefficiente di Costo della Ricerca di ogni Dipartimento, risultante dalla sommatoria dei coefficienti assegnati ai singoli docenti e ricercatori afferenti allo stesso, "pesato" con il coefficiente di produttività scientifica
d) **Fondo per l'avviamento alla ricerca,** in cui confluisce il fondo per Ricercatori a tempo determinato, Assegni di Ricerca e Borse post lauream, post dottorato e perfezionamento all'estero: viene ripartito
   - per il 50% in base al numero di afferenze dipartimentali "pesate" con il coefficiente di produttività scientifica
   - per il 50% in base alla spesa storica.
e) **Fondo per dottorati di ricerca**, comprensivo della dotazione di funzionamento per dottorato: viene ripartito
   - per il 50% in base al numero di afferenze dipartimentali, "pesate" con il con il coefficiente di produttività scientifica
   - per il 50% in base alla spesa storica.

La ripartizione del budget annuale per la ricerca viene eseguita sulla base dei suesposti parametri di ripartizione e garantisce in primo luogo trasparenza ed oggettività nelle modalità di assegnazione delle risorse e, in secondo luogo, la possibilità di monitorare il processo allocativo delle Strutture di ricerca. Infatti, annualmente i Dipartimenti pianificano autonomamente le attività di ricerca su cui investire i fondi del FUR, quindi i settori della ricerca da incentivare e da sviluppare, indicando anche le modalità con cui si intendono gestire le risorse (numero di borse/assegni da attivare, durata degli stessi, percentuale di cofinanziamento, numero di borse da finanziare per ogni corso di dottorato da istituire).

Per l'esercizio 2013 le assegnazioni finanziarie ai Dipartimenti sono riepilogate nella Tabella 2.

Le assegnazioni ammontano complessivamente ad euro 3.572.858,04 di cui euro 3.072.858,04 ascrivibili ai fondi del FUR ed euro 500.000,00 alla Dotazione Ordinaria di funzionamento. Si evidenzia che nel 2013 non è stato finanziato il fondo per la Ricerca d Base.

Si precisa che il Consiglio di Amministrazione del 28 marzo 2013 con deliberazione n. 68 ha approvato un finanziamento integrativo del Fondo Unico per la Ricerca relativamente al Fondo per dottorati di ricerca ed al Fondo per l'avviamento alla ricerca. In forza di tale deliberazione, il fondo per dottorati di ricerca – inizialmente finanziato per euro 2 milioni – è stato integrato di euro 675.906,98 ed il fondo per l'avviamento per la ricerca – inizialmente finanziato per euro 296.951,06 -

è stato integrato di euro 100.000,00. Limitatamente alle integrazioni finanziarie il Consiglio di Amministrazione al punto 3 della citata delibera ha approvato una deroga all'art. 9 "Rimodulazione fondi destinati alle attività dipartimentali" del "*Regolamento per la ripartizione della dotazione ordinaria e dei fondi destinati alla ricerca dipartimentale*", emanato con D.R. n. 1385 del 27/11/2012, precisando che le disponibilità finanziarie delle somme a tal fine prelevate dai predetti fondi potranno essere utilizzate in tre annualità a decorrere dall'esercizio 2013.

Per quanto concerne, invece, la ripartizione delle dotazioni finalizzate, il Consiglio di Amministrazione, con deliberazione n. 149 del 1 luglio 2013, ha approvato i nuovi criteri di ripartizione del Fondo in base ai quali il finanziamento delle dotazioni dipartimentali viene assegnato complessivamente al Dipartimento, mentre la ripartizione dello stesso tra le varie iniziative è eseguita dal Dipartimento gestore delle risorse.

L'importo complessivamente finanziato ammonta ad euro 216.000,00 ed è riepilogato per euro 180.000,00 nella tabella 2 in cui è riportata la ripartizione del Fondo tra varie iniziative, mentre per i restanti euro 36.000,00 nella successiva Tabella 3 nella quale è riportato il finanziamento relativo a singole iniziative gestite dai Dipartimenti ivi indicati.

Il Consiglio di Amministrazione ha, inoltre, precisato che per l'esercizio finanziario 2014 il finanziamento delle iniziative componenti la Dotazione finalizzata sarà effettuato con specifico bando sulla base delle richieste avanzate dai singoli Dipartimenti.

Sulla base delle assegnazioni finanziarie ciascun Dipartimento, in relazione alle proprie politiche di bilancio, ha programmato l'ammontare della Dotazione ordinaria da destinare al supporto delle attività dipartimentali e l'importo da investire nelle attività di ricerca mediante i fondi del FUR. Si specifica che le somme relative alla Dotazione Ordinaria di funzionamento possono essere destinate ad alimentare i fondi del FUR, il contrario non è consentito.

Nella tabella 5 sono riepilogate le rimodulazioni finanziarie eseguite dai Dipartimenti per l'esercizio 2013.

UNIVERSITÀ DEL SALENTO

Tabella 2 : Assegnazioni finanziarie ai Dipartimenti - e.f. 2013

DIPARTIMENTI	FONDI DESTINATI ALLA RICERCA						TOTALE FONDI RICERCA 2013	Dotazione Ordinaria	ASSEGNAZIONI TOTALI
	Assegnazione iniziale dottorati di ricerca	Integrazione	Totale dottorati di ricerca a)	Assegnazione iniziale Avviamento alla ricerca	Integrazione	Totale Avviamento alla ricerca b)	a) + b)	c)	a) + b) + c)
DIPARTIMENTO DI BENI CULTURALI	185.995,00	62.857,66	***248.852,66***	25.693,21	8.652,34	***34.345,55***	**283.198,21**	46.346,34	**329.544,55**
DIPARTIMENTO DI INGEGNERIA DELL'INNOVAZIONE	318.594,62	107.670,16	***426.264,79***	28.087,43	9.458,61	***37.546,04***	**463.810,82**	81.717,99	**545.528,82**
DIPARTIMENTO DI MATEMATICA E FISICA "ENNIO DE GIORGI"	252.263,47	85.253,32	***337.516,79***	45.526,03	15.331,16	***60.857,19***	**398.373,98**	74.633,09	**473.007,07**
DIPARTIMENTO DI SCIENZE DELL'ECONOMIA	188.402,33	63.671,22	***252.073,55***	32.162,29	10.830,84	***42.993,13***	**295.066,68**	47.525,45	**342.592,13**
DIPARTIMENTO DI SCIENZE E TECNOLOGIE BIOLOGICHE ED AMBIENTALI	270.374,40	91.373,97	***361.748,37***	30.812,35	10.376,24	***41.188,59***	**402.936,96**	61.063,75	**464.000,71**
DIPARTIMENTO DI SCIENZE GIURIDICHE	186.159,66	62.913,31	***249.072,96***	36.953,83	12.444,42	***49.398,25***	**298.471,22**	42.057,45	**340.528,67**
DIPARTIMENTO DI STORIA, SOCIETA' E STUDI SULL'UOMO	243.224,80	82.198,67	***325.423,47***	34.242,33	11.531,30	***45.773,63***	**371.197,10**	56.950,11	**428.147,22**
DIPARTIMENTO DI STUDI UMANISTICI	354.985,72	119.968,66	***474.954,39***	63.473,58	21.375,10	***84.848,67***	**559.803,06**	89.705,81	**649.508,87**
TOTALE	**2.000.000,00**	**675.906,98**	***2.675.906,98***	**296.951,06**	**100.000,00**	***396.951,06***	**3.072.858,04**	**500.000,00**	**3.572.858,04**

Tabella 3 Finanziamento Dotazioni finalizzate tra varie iniziative

DIPARTIMENTI	Dotazioni e.f. 2013
SCAVI D'ATENEO	8.000,00
CONVENZIONE SCUOLA SUPERIORE NORMALE DI PISA	20.000,00
SCAVI INTERNAZIONALI A HIERAPOLIS	20.000,00
MUSEO DIFFUSO CAVALLINO	6.000,00
MUSEO STORICO-ARCHEOLOGICO	6.000,00
BENI CULTURALI	**60.000,00**
CENTRO INTERDIPARTIMENTALE DI BIOETICA	6.700,00
SCAVI IN EGITTO	6.650,00
MUSEO PAPIROLOGICO	6.650,00
STUDI UMANISTICI	**20.000,00**
CONSORZIO INTERUNIVERSITARIO EINSTEIN	0,00
CASPUR	20.000,00
FISICA E MATEMATICA "ENNIO DE GIORGI"	**20.000,00**
SEMINARIO TECNICO SCIENTIFICO	0,00
SERVIZIO DI RADIOPROTEZIONE	35.000,00
CONTROLLO RADIAZIONI	
SMALTIMENTO RIFIUTI TOSSICI	
BACINO ACQUATINA	10.000,00
STAZIONE DI BIOLOGIA MARINA	11.000,00
ORTO BOTANICO	14.000,00
MUSEO DELL'AMBIENTE	3.000,00
OSSERVATORIO SU ECOLOGIA E SALUTE DEGLI ECOSISTEMI MEDITERRANEI	7.000,00
SCIENZE E TECNOLOGIE BIOLOGICHE ED AMBIENTALI	**80.000,00**
TOTALE	**180.000,00**

Tabella 4 Finanziamento Dotazioni finalizzate relative ad iniziative singole

SCIENZE DELL'ECONOMIA - BIBLIOTECA DEL SETTORE ECONOMICO	12.000,00
FISICA E MATEMATICA "ENNIO DE GIORGI" FUNZIONAMENTO DEL CORSO DI STUDIO IN "OTTICA E OPTOMETRIA"	9.000,00
CENTRO LINGUISITCO DI ATENEO - FUNZIONAMENTO DEL CENTRO	15.000,00
TOTALE	**36.000,00**

UNIVERSITÀ DEL SALENTO

Tabella 5: Rimodulazioni finanziarie dipartimentali - e.f. 2013

DIPARTIMENTI	FONDI DESTINATI ALLA RICERCA						TOTALE FONDI RICERCA a)	Dotazione Ordinaria b)	TOTALE a) + b)
	Ricerca di Base	Dottorati di ricerca	Spese di funzionamento dottorato	Cofin. dip.le dottorati	Assegni di ricerca	Cofin. dip.le assegni			
DIPARTIMENTO DI BENI CULTURALI	-	248.852,66		29.887,65	34.345,55	11.546,49	***283.198,21***	46.346,34	***329.544,55***
DIPARTIMENTO DI INGEGNERIA DELL'INNOVAZIONE	-	420.130,32	25.854,16		17.826,35		***437.956,67***	81.717,99	***519.674,66***
DIPARTIMENTO DI MATEMATICA E FISICA "ENNIO DE GIORGI"	-	301.765,77	16.158,86		114.803,79	91.719,49	***416.569,56***	74.633,09	***491.202,65***
DIPARTIMENTO DI SCIENZE DELL'ECONOMIA	-	236.323,30	15.750,25		42.993,13		***279.316,43***	47.525,45	***326.841,88***
DIPARTIMENTO DI SCIENZE E TECNOLOGIE BIOLOGICHE ED AMBIENTALI	-	347.077,61			55.859,35		***402.936,96***	61.063,75	***464.000,71***
DIPARTIMENTO DI SCIENZE GIURIDICHE	-	157.548,87	9.695,31		73.427,26	41.302,84	***230.976,13***	99.857,23	***330.833,36***
DIPARTIMENTO DI STORIA, SOCIETA' E STUDI SULL'UOMO	33.500,00	315.097,74	19.390,63		22.946,02		***338.043,76***	37.212,82	***375.256,58***
DIPARTIMENTO DI STUDI UMANISTICI	-	420.130,32	25.854,16		113.818,58	46.803,61	***533.948,90***	89.705,81	***623.654,71***
TOTALE	**33.500,00**	**2.446.926,59**	**112.703,37**	**29.887,65**	**476.020,03**	**191.372,43**	**2.922.946,62**	**538.062,48**	***3.461.009,10***

2.1.1 PRIN – PROGRAMMI DI RILEVANTE INTERESSE NAZIONALE

I Programmi di Rilevante Interesse Nazionale rappresentano un ambito di intervento ministeriale volto a sostenere finanziariamente, in regime di cofinanziamento, attività di ricerca di eccellenza, su temi autonomamente scelti dai proponenti la ricerca, per lo sviluppo scientifico e per il conseguimento di avanzamenti nelle conoscenze. Gli interventi previsti con lo strumento del Cofinanziamento sono finalizzati a favorire il rafforzamento delle basi scientifiche nazionali, anche in vista di una più efficace partecipazione alle iniziative europee relative ai Programmi Quadro dell'Unione Europea. A tale scopo, il programma PRIN si prefigge di finanziare progetti che per complessità e natura possono richiedere la collaborazione di più docenti/ricercatori e di più organismi di ricerca, nazionali o internazionali, e le cui esigenze di finanziamento eccedono la normale disponibilità delle singole istituzioni.

I bandi PRIN vengono emessi annualmente e sono riservati a docenti e ricercatori senza limitazioni tematiche; prevedono, di norma, la partecipazione di più Unità di Ricerca universitarie che possono anche appartenere ad Atenei diversi, qualificandosi in tal caso per il carattere interuniversitario, oppure allo stesso Ateneo qualificandosi quindi come intrauniversitari. L'intervento finanziario del Ministero per entrambe le tipologie di progetti - a partire dal bando 2005 - è pari al 70% del costo totale ammissibile, mentre la quota residuale viene complessivamente garantita dalle unità proponenti.

Con Decreto Ministeriale del 28 dicembre 2012 n. 957 il MIUR ha emanato il bando PRIN 2012. Lo stesso è stato oggetto di modifiche con D.M. 1 febbraio 2013, n. 75.

Tra le più importanti novità introdotte dal Bando 2012 si evidenziano in particolare: *la procedura di valutazione e selezione delle proposte*: si svolge in due fasi: la prima (preselezione, sulla base di sintetiche proposte) è curata dalle singole università, la seconda (valutazione, sulla base di più dettagliati progetti) dal Ministero; in particolare, il Ministero opera mediante Comitati di Selezione (CdS), riferiti ai settori ERC.; *le caratteristiche delle proposte e dei progetti*: le proposte e i successivi progetti, di durata triennale e senza limiti di costo, possono essere relativi ad uno o più dei tre settori ERC, con indicazione, nel caso di più settori, del settore ERC principale. Possono prevedere una o più unità operative afferenti a diverse università, coordinate da un unico "principal investigator" (PI), che deve anche essere impegnato direttamente nella ricerca mediante una propria unità operativa; le proposte e i successivi progetti sono collocati in tre linee d'intervento("linea d'intervento A *PRIN starting* – giovani ricercatori"; "linea d'intervento B *PRIN consolidator*"; "linea d'intervento C *PRIN advanced*")

I costi relativi al personale dipendente non possono superare il 30% del costo del progetto, consentendo di far fronte al cofinanziamento da parte dell'Ateneo mediante la valorizzazione del tempo dedicato al progetto dal personale impegnato nella ricerca; inoltre sono computate nella quota di cofinanziamento di Ateneo anche le spese generali per un importo non superiore al 60% del costo totale del personale, comprensive del costo delle pubblicazioni e delle missioni sul territorio nazionale.

In sede di programmazione annuale delle risorse da destinare ai Dipartimenti, anche per il 2013 non è stato finanziato il fondo per il cofinanziamento di Ateneo dei PRIN in considerazione delle novità introdotte in materia a partire dal 2010 con il D.M. 19 marzo 2010, n. 51 recante "Bando PRIN 2009. Procedure per il finanziamento dei Progetti di Ricerca di Interesse Nazionale". In particolare, il bando PRIN 2009 prevedeva l'introduzione del criterio "full costs" che consentiva di far fronte al

cofinanziamento da parte dell'Ateneo mediante la valorizzazione del tempo dedicato al progetto dal personale impegnato nella ricerca, senza necessità di ricorre a proprie risorse finanziarie.

Nell'ambito del bando PRIN 2012 sono stati presentati 53 Modelli B e 11 Modelli A. Quelli ammessi a finanziamento sono 6 Modelli B e 3 modelli A. Nella Tabella n.6 e nella Tabella n.7 sono riportati i riepiloghi per dipartimento dei Modelli A e B presentati e finanziati.

Tabella 6: Riepilogo Modelli A presentati e finanziati a valere sul bando PRIN 2012

DIPARTIMENTO	TITOLO	RESPONSABILE	LINEA	SOTTOSETTORI ERC	Contributo ammesso	Costo ammesso
Matematica e Fisica	Immagini di MOlecole MEtallorganiche: Spettroscopia a Scansione a effetto tunnel e teoria a molti corpi (MEMO)	Maruccio Giuseppe	B	PE3_5 PE3_15 PE3_13	150.836	215.480
Studi Umanistici	L'universalità e i suoi limiti: meccanismi di inclusione ed esclusione nella storia della filosofia e nei dibattiti filosofici contemporanei	Sturlese Loris	C	SH4_9	729.054	1.041.506
Scienze e Tecnologie Biologiche ed Ambientali	Analisi dei meccanismi causali delle risposte molecolari e cellulari di pesci selvatici esposti a metaboliti dell'alga marina invasiva Caulerpa racemosa (CAULERFISH)	Terlizzi Antonio	B	LS8_8 LS8_2 LS8_9	203.196	290.280
	TOTALE				**1.083.086**	**1.547.266**

Tabella 7: Riepilogo Modelli B presentati e finanziati a valere sul bando PRIN 2012

DIPARTIMENTO	RESPONSABILE	LINEA	SOTTOSETTORI ERC	Costo a carico dell'Ateneo	Contributo ammesso
	Alifano Pietro		LS6_7	14143	33000
Matematica e Fisica	Maruccio Giuseppe	B	PE3_5 PE3_15 PE3_13	32.330	75.436
Beni Culturali	Micolani Antonella		SH5_4	30.000	70.000
Studi Umanistici	Sturlese Loris	C	SH4_9	30.023	70.054
Scienze e Tecnologie Biologiche ed Ambientali	Terlizzi Antonio	B	LS8_8 LS8_2 LS8_9	30.131	70.306
Studi Umanistici	Vox Onofrio		SH5_1	9.087	21.204
	TOTALE			**122.484**	**285.796**

2.1.2 FUTURO IN RICERCA

Il MIUR attraverso un apposito programma denominato "Futuro in ricerca" intende favorire, sia il ricambio generazionale sia il sostegno alle eccellenze scientifiche emergenti e già presenti presso gli atenei e gli enti pubblici di ricerca afferenti al MIUR, destinando adeguate risorse al finanziamento di progetti di ricerca fondamentale.

Il programma "Futuro in ricerca 2013" è rivolto:

a) "linea d'intervento 1 (starting)" - riservata a giovani ricercatori che abbiano conseguito il dottorato o la specializzazione presso una Scuola di Specializzazione Universitaria (se antecedente al dottorato), da più di due anni ma da non più di sette anni rispetto alla data del presente bando;

b) "linea d'intervento 2 (consolidator)" - riservata a giovani ricercatori che abbiano conseguito il dottorato o la specializzazione presso una Scuola di Specializzazione Universitaria (se antecedente al dottorato), da più di cinque anni ma da non più di dieci anni rispetto alla data del presente bando, e che, alla stessa data, abbiano già maturato un'esperienza almeno triennale di post-doc.

I dati sulla partecipazione al Programma "Futuro in Ricerca 2013" sono esposti nella Tabella n.8.

Tabella n. 8 – Riepilogo Modelli A e B presentati e finanziati - "Futuro in Ricerca 2013"

	Presentati		Audizione		Ammessi al finanziamento	
	Modelli A	Modelli B	Modelli A	Modelli B	Modelli A	Modelli B
Linea di Intervento 1	1	2	1	2	Nessuno	1
Linea di Intervento 2	Nessuno	Nessuno	Nessuno	Nessuno	Nessuno	Nessuno

2.1.3 FORMAZIONE PER LA RICERCA

2.1.3.1 FORMAZIONE POST LAUREAM

Il dottorato di ricerca rappresenta il principale percorso formativo post lauream finalizzato all'acquisizione delle competenze necessarie allo svolgimento di attività di ricerca di alta qualificazione. Nel sistema universitario italiano il dottorato di ricerca è stato disciplinato dal D.P.R. 382/1980, successivamente modificato dalla Legge n. 210/1998, la quale rinviava all'emanazione di un Regolamento la determinazione dei criteri generali ed i requisiti di idoneità delle sedi ai fini dell'istituzione dei corsi di dottorato. I Ministro dell'Istruzione dell'Università e della Ricerca ha emanato il Decreto n. 45 in data 08/02/2013 avente ad oggetto il "Regolamento recante modalità di accreditamento delle sedi e dei corsi di dottorato e criteri per la istituzione dei corsi di dottorato da parte degli enti accreditati". Alla luce delle novità introdotte in materia dal citato DM 45/2013 si è proceduto alla redazione ed emanazione del nuovo Regolamento sui corsi di dottorato di ricerca dell'Università del Salento (Decreto rettorale n. 765 del 01/07/2013) che ha visto impegnato per la redazione della bozza un gruppo di lavoro appositamente nominato dal Direttore Generale di cui hanno fatto parte, tra gli altri, il capo area post laurea ed il capo ufficio dottorati e borse post laurea

con l'intento di adeguare le disposizioni regolamentari interne all'Ateneo alle nuove prescrizioni ministeriali.

Ad agosto 2013 sono stati banditi 8 concorsi per l'ammissione ad altrettanti corsi di dottorato di ricerca progettati nel rispetto delle nuove disposizioni ministeriali per il 29° ciclo. Nel corso del 2014 l'ANVUR renderà noti gli esiti della valutazione di detti corsi alla luce dei criteri fissati per l'accreditamento che saranno applicati in via prescrittiva per il ciclo 30°.

Nella Tabella n.9 si evidenzia il numero di dottorandi di ricerca, regolarmente iscritti, rilevati al 31/12/2013 per ciascun Dipartimento.

Tabella n. 9 – Dottorandi di ricerca al 31-12-2013

Dipartimento	**n° Dottorandi di Ricerca regolarmente iscritti**	**di cui stranieri**
Dipartimento di beni culturali	26	
Dipartimento di studi umanistici	41	2
Dipartimento di ingegneria dell'innovazione	95	6
Dipartimento di matematica e fisica "Ennio De Giorgi"	20	
Dipartimento di scienze dell'economia	25	
Dipartimento di scienze e tecnologie biologiche ed ambientali	50	7
Dipartimento di storia società e studi sull'uomo	45	
Dipartimento di scienze giuridiche	22	5
Totale	324	20

I dottorandi di ricerca che hanno conseguito il titolo nel corso nel corso del 2013 sono complessivamente 166 di cui 8 stranieri.

Nel corso del 2013 sono stati assegnati 16 contributi di mobilità per un totale di euro 38.000 ad altrettanti dottorandi con la finalità di garantire la mobilità per motivi di ricerca e formazione sia in Italia che all'estero sulla linea *Internazionalizzazione* nell'ambito del Piano strategico di Ateneo di cui alla Programmazione del sistema universitario per il triennio 2010-2012.

Tabella n. 10 – Dottorandi di ricerca al 31-12-2012

Dipartimento	n° Dottorandi di Ricerca regolarmente iscritti
Dipartimento di beni culturali	22
Dipartimento di studi umanistici	61
Dipartimento di ingegneria dell'innovazione	70
Dipartimento di matematica e fisica "Ennio De Giorgi"	46
Dipartimento di scienze dell'economia	17
Dipartimento di scienze e tecnologie biologiche ed ambientali	45
Dipartimento di storia società e studi sull'uomo	36
Dipartimento di scienze giuridiche	24
Totale	321

La formazione post lauream è cofinanziata annualmente dal MIUR sulla base di parametri che rappresentati – con pesi differenti – dal numero di laureati nei due anni precedenti quello di calcolo, dal numero di dottori di ricerca nello stesso biennio, (dal 2006 anche) gli iscritti ai corsi di dottorato attivati nell'ultimo biennio e provenienti da sedi diverse da quella del dottorato inclusi gli stranieri e le borse di dottorato acquisite da enti esterni nell'ultimo biennio e regolarmente messe a bando.

Al fine di dare evidenza dell'evoluzione finanziaria registrata dalle assegnazioni ministeriali negli ultimi quindici anni, si riporta il trend dal 1998 (anno coincidente con la vigenza della Legge 210/1998) al 2013. Si assiste ad un andamento di forte crescita dal 1998 al 2005 ed una successiva inversione di tendenza, coincidente con l'introduzione di nuovi parametri nella ripartizione dello stanziamento nazionale agli Atenei.

Lo stanziamento nazionale dell'anno 2013 è stato ripartito secondo i seguenti parametri indicati nel DM 31 luglio 2013, n. 675:

- 35% proporzionalmente al numero complessivo di laureati negli anni solari 2011 e 2012 pesati in funzione dell'età;
- 35% proporzionalmente al numero dei dottori di ricerca che hanno sostenuto positivamente l'esame per il rilascio del titolo nel periodo 1/1/2011 – 31/12/2012;
- 10% proporzionalmente al numero di studenti stranieri iscritti ai corsi di dottorato attivati negli anni 2011 (XXVII ciclo) e 2012 (XXVIII ciclo);
- 10% proporzionalmente al numero di iscritti ai corsi di dottorato attivati negli anni 2011 (XXVII ciclo) e 2012 (XXVIII ciclo) e provenienti da sedi diverse da quella del dottorato;
- 10% proporzionalmente al numero di borse di dottorato acquisite da enti esterni negli anni 2011 (XXVII ciclo) e 2012 (XXVIII ciclo) e regolarmente messe a bando.

Grafico n. 2 – Trend delle assegnazioni ministeriali (2008-2013)

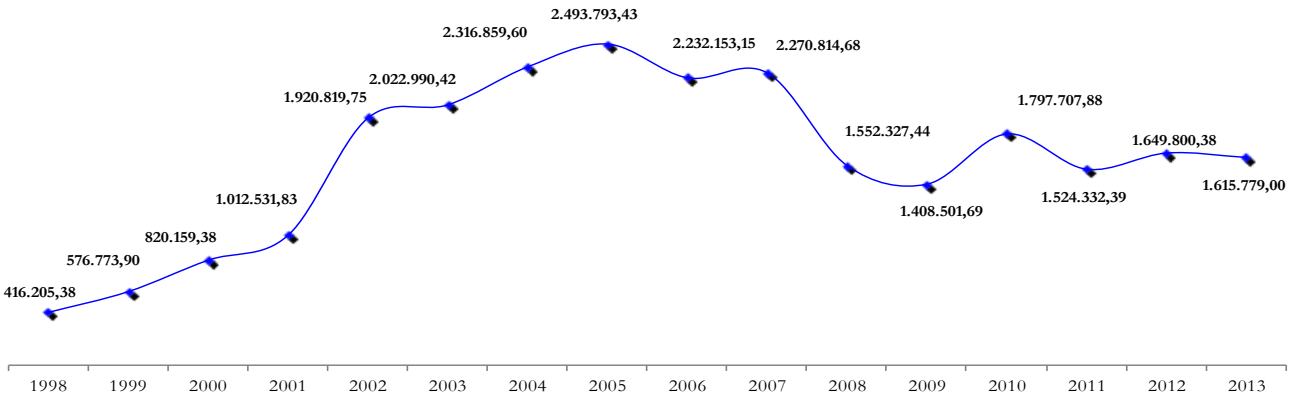

L'assegnazione ministeriale per l'esercizio 2013 ammonta ad euro 1.615.779,00 rimanendo sostanzialmente stabile rispetto al 2012.

A partire dall'esercizio finanziario 2003, l'Ateneo è destinatario di assegnazioni ministeriali a valere sul "Fondo per il sostegno ai giovani e per favorire la mobilità degli studenti" previsto dalla Legge 11 luglio 2003, n. 170 (di conversione del D.L. 9 maggio 2003, n. 105 recante "Disposizioni urgenti per le università e gli enti di ricerca nonché in materia di abilitazione all'esercizio di attività professionali"), sulla base di quanto disciplinato dall'articolo 1, comma 1, lettera c).

La ripartizione di detto Fondo tra gli Atenei è attuata in applicazione di criteri e modalità individuati con decreto ministeriale. Infatti, con il D.M. 23 ottobre 2003, n. 198 sono stati adottati i criteri e le modalità di ripartizione dello stanziamento ministeriale, poi modificato dai successivi DD.MM. 9 agosto 2004, n. 263 e 3 novembre 2005, n. 492. Per l'esercizio finanziario 2013 l'assegnazione di borse aggiuntive di dottorato ammonta ad euro 244.654,00 ed è stata effettuata sulla base dei criteri previsti dal DM 10/12/2013, n. 1016. Pertanto, le risorse sono ripartite tra le Università in misura proporzionale alla ripartizione dell'anno 2012 per il potenziamento di analoghi corsi già positivamente valutati dall'ANVUR in tale anno (nell'anno 2012 l'Ateneo è risultato destinatario di n. 5 borse di dottorato afferenti ad altrettanti ambiti di indagine prioritari). Il Ministero precisa altresì che l'ANVUR nell'ambito delle attività di valutazione e monitoraggio effettuerà una ricognizione dei risultati conseguiti dai corsi destinatari delle risorse e che degli esiti della ricognizione si terrà conto ai fini della definizione dei criteri di ripartizione per l'anno 2014.

La spesa per dottorati di ricerca sostenuta dall'Ateneo e cofinanziata dal Ministero per l'esercizio 2013 ammonta ad euro 2.505.480.56 rimanendo sostanzialmente stabile rispetto a quella dell'anno 2012 a cui si aggiunge quella per la rimanente formazione post lauream relativa a borse post-laurea, post-dottorato, di perfezionamento all'estero, di frequenza a scuole di specializzazione ed i premi di laurea, ammontante ad euro 1.425.683,69 che annota un incremento esponenziale rispetto al precedente esercizio finanziario (€ 219.104,22 la spesa del 2012). A questa si somma la spesa per

dottorati e per borse di studio finanziate da Enti pubblici e privati che ammonta complessivamente ad euro 673.351,63 in riduzione del 19% rispetto all'analoga spesa del 2012. Il dettaglio finanziario di tali dati è riportato nella tabella che segue nella quale la spesa impegnata per l'esercizio finanziario 2013 è rapportata a quella del biennio 2011-2012. Si annota una tendenza decrescente della spesa per i dottorati di ricerca a carico del bilancio e cofinanziati dal MIUR (12.3% la variazione percentuale nel 2012 rispetto al 2011 e 1,2% nel 2013 rispetto al 2012), mentre la spesa per dottorati finanziata da Enti pubblici e privati, che annotava una riduzione del 12% nel 2012, registra un incremento di 13 punti percentuali nel 2013. È confermato l'andamento decrescente della formazione post lauream finanziata da Enti pubblici e privati con un peso percentuale in riduzione rispetto al totale (che si assesta a circa il 15% del totale).

Tabella n. 11 - Andamento della spesa per formazione post lauream

Tipologia di spesa	€			%			Var. %	
	2011	2012	2013	2011	2012	2013	2012 2011	2013 2012
Dottorati di ricerca a carico del bilancio e cofiananziati dal MIUR	2.890.816,51	2.536.254,88	2.505.480,56	60,2%	70,7%	54,4%	-12,3%	-1,2%
Formazione post-lauream a carico del Bilancio e cofinanziati dal MIUR	615.449,15	219.104,22	1.425.683,69	12,8%	6,1%	31,0%	-64,4%	550,7%
Totale formazione post lauream a carico del bilancio e cofiananziati dal MIUR (a)	***3.506.265,66***	***2.755.359,10***	***3.931.164,25***	***73,0%***	***76,8%***	***85,4%***	***-21,4%***	***42,7%***
Dottorati di ricerca finanziati da Enti pubblici e privati	545.143,31	480.110,53	543.662,81	11,4%	13,4%	11,8%	-11,9%	13,2%
Formazione post-lauream finanziati da Enti pubblici e privati	748.668,35	351.416,49	129.688,82	15,6%	9,8%	2,8%	-53,1%	-63,1%
Totale formazione post lauream finanziata da Enti pubblici e privati (b)	***1.293.811,66***	***831.527,02***	***673.351,63***	***27,0%***	***23,2%***	***14,6%***	***-35,7%***	***-19,0%***
TOTALE FORMAZIONE POST LAUREAM (a) + (b)	**4.800.077,32**	**3.586.886,12**	**4.604.515,88**	**100%**	**100%**	**100%**	**-25%**	**28%**

La programmazione finanziaria per il 2013 dei dottorati di ricerca nell'ambito del FUR ha previsto la copertura finanziaria del XXIX ciclo di dottorato con un budget di 2,6 milioni di euro, necessario a garantire la copertura finanziaria delle tre annualità del ciclo. Per la ripartizione del fondo sono stati utilizzati parametri di processo e di risultato, assegnando lo stanziamento - per il 50% in base al numero di afferenze dipartimentali, "pesate" con il con il coefficiente di produttività scientifica e per il 50% in base alla spesa storica calcolata sui tre cicli precedenti quello oggetto di ripartizione.

La quota storica è rappresentata dalla spesa programmata per i cicli dal XXVI al XXVIII, considerando l'importo maggiore tra quello derivante dal numero di borse richieste dai Consigli di Dipartimento in sede di ripartizione del FUR e dal numero di borse approvate dagli Organi di Governo di Ateneo. Al fine di generare circoli virtuosi, nella spesa storica sono incluse le borse finanziate con fondi a carico dei bilanci dipartimentali. Inoltre, tale importo viene aggiornato con le variazioni di bilancio eseguite su richiesta dei Dipartimenti nel corso degli esercizi finanziari di riferimento.

Le risorse assegnate ai Dipartimenti per consentire la programmazione del XXIX ciclo dei dottorati di ricerca sono state oggetto di rimodulazione finanziaria. La programmazione finanziaria del XXIX ciclo di dottorato ha garantito complessivamente il finanziamento di circa 54 borse di dottorato di cui n. 35 finanziate dal FUR e n. 19 da enti esterni.

Il riepilogo delle assegnazioni dell'Ateneo, della programmazione finanziaria dei Dipartimenti e dell'utilizzo deliberato dagli Organi di Governo dell'Ateneo è riportata nella successiva tabella 12.

Tabella n. 12 - Programmazione del XXIX ciclo di dottorato

DIPARTIMENTO	Finanziamento di Ateneo del XXIX ciclo di dottorato con il FUR 2013	Programmazione FUR 2013				Istituzione XXIX ciclo (Del. n. 84 del S.A. del 23/7/2013)	
		Rimodulazioni Dipartimentali *(a)*	Cofin Dipartimentale *(b)*	Totale *(a) + (b)*	Borse programmate	FUR 2013 e residui anni precedenti	Enti esterni
BENI CULTURALI	248.852,66	248.852,66	13.728,79	262.581,45	5	5	0
INGEGNERIA DELL'INNOVAZIONE	426.264,79	420.130,32		420.130,32	8	8	11
FISICA E MATEMATICA	337.516,79	301.765,77		301.765,77	5,7	6	8
SCIENZE E TECNOLOGIE BIOLOGICHE ED AMBIENTALI	361.748,37	347.077,61		347.077,61	6,6	Ciclo non attivato	
SCIENZE DELL'ECONOMIA	252.073,55	236.323,30		236.323,30	4,5	Ciclo non attivato	
SCIENZE GIURIDICHE	249.072,96	157.548,87		157.548,87	3	Ciclo non attivato	
STORIA SOCIETA' E STUDI SULL'UOMO	325.423,47	315.097,74		315.097,74	6	6	0
STUDI UMANISTICI	474.954,39	420.130,32		420.130,32	8	10	
TOTALE	**2.675.906,98**	**2.446.926,59**	**13.728,79**	**2.460.655,38**	**46,9**	**35**	**19**

2.1.3.2 ASSEGNI DI RICERCA

Gli assegni di ricerca sono stati disciplinati dall'art. 51, comma 6, della legge 27 dicembre 1997, n. 449. L'articolo 22 della Legge 30 dicembre 2010, n. 240 ha ridefinito la previgente disciplina ed abrogato l'art. 51, comma 6, della legge 27 dicembre 1997, n. 449 (art. 29, comma 11, lettera d). La Legge è entrata in vigore il 29 gennaio 2011 e definisce i rapporti contrattuali successivi a tale data. Sulla base di tale normativa le università nell'ambito delle relative disponibilità di bilancio possono conferire assegni per lo svolgimento di attività di ricerca. I bandi devono essere resi pubblici sui siti dell'ateneo, del Ministero e dell'Unione europea. Possono essere destinatari degli assegni studiosi in possesso di curriculum scientifico professionale idoneo allo svolgimento di attività di ricerca con esclusione del personale di ruolo dell'ateneo. Gli assegni possono avere una durata compresa tra uno e tre anni, sono rinnovabili e non cumulabili con borse di studio a qualsiasi titolo conferite. La durata complessiva dei rapporti instaurati compresi gli eventuali rinnovi non può essere superiore a quattro anni. L'importo degli assegni è determinato dall'ateneo sulla base di un importo minimo stabilito con Decreto Ministeriale del 9 aprile 2011, n. 102, pari ad un importo minimo di euro 19.367,00 al netto degli oneri a carico dell'amministrazione erogante. Come specificato dalla nota ministeriale n. 583 del 8 aprile 2011, la disciplina transitoria prevede che

- per i *bandi pubblicati prima dell'entrata in vigore della Legge 30 dicembre 2010, n. 240* si applichi, in fase di contratto e per gli eventuali successivi rinnovi, la precedente normativa (art. 51, comma 6, Legge 27 dicembre 1997, n. 449), ai fini di coerenza con quanto previsto dal bando e dei diritti acquisiti dei soggetti che hanno partecipato ai bandi.
- per i *rinnovi degli assegni su bandi ex art. 51, comma 6, Legge 27 dicembre 1997, n. 449* si applichi la precedente normativa (art. 51, comma 6, Legge 27 dicembre 1997, n. 449); inoltre gli assegni possono essere rinnovati se il rinnovo era espressamente previsto nel bando, ovvero nel contratto originario.

Nel 2013 gli assegni di ricerca sono stati attivati/rinnovati in parte in base alla vecchia normativa (art. 51, comma 6, della legge 27 dicembre 1997, n. 449) in parte in base alla nuova normativa (Legge 240/2010) ed hanno rappresentato per l'Ateneo una delle forme più diffuse di collaborazione all'attività di ricerca.

Nella Tabella 13 si evidenzia la distribuzione degli assegni di ricerca tra i Dipartimenti.

Tabella n. 13 - Assegni di ricerca al 31/12/2013

Dipartimenti	Legge 240/2010	Legge 449/1997	Totale
Beni Culturali	9	1	10
Ingegneria dell'Innovazione	73	3	76
Matematica e Fisica Ennio De Giorgi	16	2	18
Scienze dell'Economia	2	3	5
Scienze e Tecnologie Biologiche ed Ambientali	23	6	29
Scienze Giuridiche	10		10
Storia, Società e Studi sull'Uomo	10		10
Studi Umanistici	6	4	10
Totale	**149**	**19**	**168**

Gli assegni di ricerca sono conferiti a dottori di ricerca o laureati in possesso di curriculum scientifico-professionale idoneo allo svolgimento di attività scientifica e, congiuntamente ai contratti di ricerca (disciplinati dal medesimo comma dell'art. 1), rappresentano uno strumento efficace sia per favorire la formazione scientifica di laureati qualificati, sia per consentire l'incentivazione e l'accrescimento scientifico delle strutture proponenti. I titolari di assegni di ricerca, infatti, partecipano ai progetti di ricerca delle strutture universitarie svolgendo attività scientifiche, sotto il coordinamento di un docente tutor, in diretta collaborazione con il personale docente, ricercatore e strutturato.

Ogni anno il Ministero garantisce agli Atenei, in regime di cofinanziamento, la copertura finanziaria di assegni di ricerca conferiti a dottori di ricerca e laureati in possesso di adeguati curricula scientifici. In merito, la legge 11 luglio 2003, n. 170 (di conversione del Decreto Legge 9 maggio 2003, n. 105) con l'obiettivo, tra gli altri, di incrementare il numero di giovani dotati di elevata qualificazione scientifica, ha istituito il «Fondo per il sostegno dei giovani e per favorire la mobilità degli studenti», ripartito tra gli Atenei in base a criteri e modalità determinati con D.M. 23 ottobre 2003, n. 198. In particolare

l'art. 5 del D.M. citato individua i criteri per la ripartizione agli atenei del fondo per assegni di ricerca sulla base dei seguenti criteri:

a) determinazione della quota media di cofinanziamento del sistema universitario utilizzato per l'attivazione degli assegni, rapportando la spesa sostenuta da ciascun Ateneo nel periodo 1998-20xx con le complessive assegnazioni ministeriali;

b) per ciascun Ateneo, vengono quindi calcolate le risorse proprie effettivamente utilizzate, rispetto al valore medio di cui al punto a);

c) alla spesa prevista nel corrente esercizio per ciascun Ateneo, rilevata dalla specifica Banca-dati MIUR-CINECA (alla data del 30 giugno di ciascun anno), al netto dell'assegnazione ministeriale consolidata sul FFO, viene aggiunta, o sottratta nel caso di risorse proprie inferiori al valore medio, la quota di cui al punto b);

d) i valori così calcolati, percentualizzati rispetto al totale, vengono utilizzati per la ripartizione dello stanziamento di cui trattasi. Gli Atenei che presentino un valore negativo, vengono esclusi dalla ripartizione.

L'assegnazione a favore dell'Ateneo, per l'anno 2013 ammonta complessivamente ad euro 250.382,00.

La tendenza finanziaria della spesa per assegni è illustrata nella Tabella 14 nella quale è riportato l'andamento della spesa complessivamente impegnata per assegni di ricerca nel triennio 2011-2013, il cofinanziamento ministeriale e di Ateneo e la composizione percentuale rispetto alla spesa totale.

Tabella n. 14 - Composizione della spesa per assegni di ricerca nel triennio 2011/2013

Composizione della spesa per assegni di ricerca	2011	%	2012	%	2013	%
Spesa per assegni di ricerca	1.958.004,13	100%	3.440.815,54	100%	3.493.311,42	100%
di cui						
cofinanziamento di Ateneo	*1.845.451,13*	*94,25%*	*3.196.027,54*	*92,89%*	*3.242.929,42*	92,83%
cofinanziamento MIUR	*112.553,00*	*5,75%*	*244.788,00*	*7,11%*	*250.382,00*	7,17%

Lo stanziamento di bilancio per l'anno 2013 ammonta ad euro 396.951,06, di pari importo rispetto all'esercizio precedente. La ripartizione del fondo ai Dipartimenti è stata eseguita sulla base di parametri di processo e di risultato, ripartendo il 50% in base al numero di afferenze dipartimentali "pesate" con il coefficiente di produttività scientifica e per il 50% in base alla spesa storica nei tre anni precedenti quello di calcolo.

La Tabella 9 riporta i dati finanziari relativi alle assegnazioni dipartimentali del fondo ed alla conseguente programmazione annuale. Si evidenza l'importante incremento rispetto allo stanziamento iniziale. Tale incremento è ascrivibile per 191mila euro al cofinanziamento dipartimentale, per 34mila all'utilizzo di residui del FUR di esercizi precedenti e per euro 44mila alla rimodulazione dei fondi del FUR 2013.

Tabella n. 15 - Finanziamento degli assegni di ricerca e.f. 2013

DIPARTIMENTO	Assegnazioni finanziarie	PROGRAMMAZIONE DIPARTIMENTALE			
		Rimodulazioni Dipartimentali *(a)*	Cofin Dipartimentale *(b)*	Utilizzo FUR anni precedenti (c)	Totale *(a) + (b) + (c)*
BENI CULTURALI	34.345,55	34.345,55	11.546,49		45.892,04
INGEGNERIA DELL'INNOVAZIONE	37.546,04	17.826,35			17.826,35
FISICA E MATEMATICA	60.857,19	80.449,35	91.719,49	34.354,44	206.523,28
SCIENZE E TECNOLOGIE BIOLOGICHE ED AMBIENTALI	41.188,59	55.859,35			55.859,35
SCIENZE DELL'ECONOMIA	42.993,13	42.993,13			42.993,13
SCIENZE GIURIDICHE	49.398,25	73.427,26	41.302,84		114.730,10
STORIA SOCIETA' E STUDI SULL'UOMO	45.773,63	22.946,02			22.946,02
STUDI UMANISTICI	84.848,67	113.818,58	46.803,61		160.622,19
TOTALE	**396.951,06**	**441.665,59**	**191.372,43**	**34.354,44**	**667.392,45**

Si espongono nella successiva Tabella 16 gli assegni di ricerca attivi nel biennio 2012-2013 in ciascun Dipartimento. Si evince un generalizzato interesse per tale forma di collaborazione all'attività di ricerca, nel biennio gli assegni attivi incrementano di n. 51.

Tabella n. 16 - Assegni di ricerca attivi nel triennio 2011/2013

DIPARTIMENTI	2012	2013
Beni Culturali	16	17
Ingegneria dell'Innovazione	94	137
Matematica e Fisica Ennio De Giorgi	26	34
Scienze dell'Economia	11	12
Scienze e Tecnologie Biologiche ed Ambientali	71	68
Scienze Giuridiche	15	21
Storia, Società e Studi sull'Uomo	20	21
Studi Umanistici	34	28
Totale	**287**	**338**

2.2. "IL CINQUE PER MILLE PER LA RICERCA"

La legge finanziaria (Legge 23 dicembre 2005 n. 266, articolo 1, comma 337) ha previsto per l'anno 2006, a titolo sperimentale, la destinazione in base alla scelta del contribuente di una quota pari al 5 per mille dell'imposta sul reddito delle persone fisiche a finalità di sostegno del volontariato, onlus, associazioni di promozione sociale e di altre fondazioni e associazioni riconosciute; finanziamento della ricerca scientifica e delle università; finanziamento della ricerca sanitaria; attività sociali svolte dal comune di residenza del contribuente.

Il Decreto del Presidente del Consiglio del 20 gennaio 2006 ha definito la modalità di destinazione della quota pari al cinque per mille dell'imposta sul reddito delle persone fisiche, in base alla scelta del contribuente, per finalità di volontariato, ricerca scientifica e dell'università, ricerca sanitaria e attività sociali svolte dal comune di residenza, poi modificato dal Decreto del presidente del Consiglio del 22 marzo 2006.

Per tale anno l'Università del Salento ha beneficiato di un importo pari ad euro 127.836,65 (n. 2.936 il numero delle scelte espresse per un importo pari ad euro 71.065,81, il rimanente importo di euro 56.770,84 rappresenta l'assegnazione conferita proporzionalmente alle scelte generiche espresse per il settore di intervento).

Tale importo è stato destinato al finanziamento di attrezzature didattiche e scientifiche dei Dipartimenti finalizzate alla realizzazione di progetti di ricerca unitamente al cofinanziamento di Ateneo (deliberazione n. 3 del Consiglio di Amministrazione dell'11 dicembre 2009).

Successivamente l'art. 1, commi 1234 e seguenti della Legge 27 dicembre 2006, n. 296 ha stabilito che «per l'anno finanziario 2007, fermo restando quanto già dovuto dai contribuenti a titolo di imposta sul reddito delle persone fisiche, una quota pari al 5 per mille dell'imposta stessa è destinata in base alla scelta del contribuente alle seguenti finalità: a) sostegno delle organizzazioni non lucrative di

utilità sociale (…), nonché delle associazioni di promozione sociale iscritte nei registri nazionale, regionali e provinciali (…) nonché delle fondazioni nazionali di carattere culturale; b) finanziamento agli enti della ricerca scientifica e dell'università; c) finanziamento agli enti della ricerca sanitaria».

Il Decreto del Presidente del Consiglio dei Ministri del 16 marzo 2007 ha determinato le modalità di destinazione della quota del 5 per mille dell'imposta sul reddito delle persone fisiche, ai sensi dell'articolo 1, commi 1234-1237, della legge 27 dicembre 2006, n. 296.

Per tale anno l'Università del Salento ha beneficiato di un importo pari ad euro 86.905,36 (n. 1777 il numero delle scelte espresse per un importo pari ad euro 44.071,24, il rimanente importo di euro 42.834,12 rappresenta l'assegnazione conferita proporzionalmente alle scelte generiche espresse per il settore di intervento).

Relativamente all'anno 2008, l'art. 3, comma 5 della Legge 24 dicembre 2007, n. 244 ha confermato la destinazione del 5 per mille dell'imposta netta sul reddito delle persone fisiche alle medesime finalità già definite per l'esercizio precedente. Importante novità è contenuta nel successivo comma che introduce l'obbligo di redigere un apposito e separato rendiconto – corredato da una relazione illustrativa – nel quale risulti in «modo chiaro e trasparente la destinazione delle somme».

Il Decreto del Presidente del Consiglio dei Ministri del 19 marzo 2008 ha definito le "Modalità di ammissione al beneficio del 5 per mille dell'imposta sul reddito delle persone fisiche, in base alla scelta dei contribuenti, di determinazione delle liste dei soggetti ammessi al riparto, di definizione del riparto delle somme e dei criteri per il recupero delle somme rendicontate". In particolare, l'art. 8 prescrive la redazione di un apposito rendiconto e di una relazione illustrativa che dovranno essere «trasmesse, entro trenta giorni dalla data ultima prevista per la compilazione, al Ministero competente alla erogazione delle somme, per consentirne il controllo». È previsto dall'art. 9 – tra le ipotesi codificate – il recupero del beneficio qualora le somme non siano state oggetto di rendicontazione; a riguardo è stato stabilito che «il recupero del contributo comporta l'obbligo a carico del beneficiario di riversare all'erario, entro il termine di sessanta giorni dalla notifica del provvedimento contestativo, l'intero ammontare percepito, rivalutato secondo gli indici ufficiali Istat di inflazione in rapporto ai "prezzi al consumo per le famiglie di operai ed impiegati", e maggiorato degli interessi corrispettivi al tasso legale».

Per tale esercizio finanziario, l'Ateneo ha riscosso una somma pari ad euro 80.183,20 (n. 1.646 le scelte espresse per un importo pari ad euro 48.329,12, la restante quota pari ad euro 31.854,08 rappresenta l'importo assegnato proporzionalmente alle scelte generiche espresse per il settore di intervento).

Le erogazioni degli anni 2007-2008, incassate nel mese di dicembre 2010, sono state destinate, nel 2011, al sostegno delle eccellenze scientifiche emergenti, mediante il finanziamento di progetti di ricerca fondamentale proposti da giovani ricercatori. In particolare è stato emanato un dedicato programma denominato «5 per mille per la ricerca », mediante il quale si è inteso finanziare progetti di ricerca fondamentale rientranti in uno o più Settori Scientifico-Disciplinari. Il programma «5 per mille per la ricerca» è rivolto a giovani docenti e ricercatori già strutturati presso l'Ateneo (che non abbiano compiuto il 40° anno di età alla data di scadenza del presente bando); ricercatori a tempo determinato (che non abbiano compiuto il 35° anno di età alla data di scadenza del presente bando) il cui contratto

abbia una scadenza successiva al 30 giugno 2012 (per i progetti di durata annuale) e al 30 giugno 2013 (per i progetti di durata biennale); dottorandi di ricerca (che non abbiano compiuto il 30° anno di età alla data di scadenza del presente bando) il cui corso di dottorato abbia una scadenza successiva al 30 giugno 2012 (per i progetti di durata annuale) e al 30 giugno 2013 (per i progetti di durata biennale); assegnisti di ricerca (che non abbiano compiuto il 32° anno di età alla data di scadenza del presente bando) il cui contratto abbia una scadenza successiva al 30 giugno 2012 (per i progetti di durata annuale) e al 30 giugno 2013 (per i progetti di durata biennale)». Vengono inoltre definite le caratteristiche dei Progetti di ricerca, il termine di presentazione e la dimensione finanziaria delle proposte progettuali « Il costo complessivo di ciascun progetto non può essere superiore ad euro 30.000,00» e le funzioni della Commissione di selezione «La Commissione di selezione ha la responsabilità della valutazione dei progetti e della proposta al Senato Accademico ed al Consiglio di Amministrazione del programma di finanziamento dei Progetti approvati».

Con deliberazione del Consiglio di Amministrazione n.92 del 14 luglio 2011, è stata approvata la graduatoria dei progetti finanziabili e approvato il relativo finanziamento.

Anche per il 2009 è stata prevista la possibilità per i contribuenti di destinare una quota pari al 5 per mille dell'Irpef a finalità di interesse sociale (art. 63 bis del decreto legge n. 112/2008). Le modalità di iscrizione e i criteri di ammissione al riparto per le diverse tipologie di soggetti sono stabilite con il Decreto del Presidente del Consiglio dei Ministri del 3 aprile 2009 ad eccezione delle associazioni sportive dilettantistiche che svolgono una rilevante attività di interesse sociale le cui modalità di ammissione sono state stabilite dal Decreto del Ministro dell'economia e delle finanze del 2 aprile 2009, integrato successivamente dal decreto del 16 aprile 2009. Per tale esercizio finanziario, l'Ateneo è stato destinatario di una somma pari ad euro 76.958,06 (n. 1.574 le scelte espresse per un importo pari ad euro 50.251,30, la restante quota pari ad euro 26.436,76 rappresenta l'importo assegnato proporzionalmente alle scelte generiche espresse per il settore di intervento). Tale importo è stato parzialmente utilizzato (per euro 34.711,44) per il finanziamento di tutti i progetti valutati positivamente nell'ambito del «Bando 2011- 5 per mille per la ricerca».

Con Decreto del Presidente del Consiglio dei Ministri del 23 Aprile 2010, recante "Finalità e soggetti ai quali può essere destinato il 5 per mille per l'anno finanziario 2010", è stata prevista la possibilità per i contribuenti di destinare una quota pari al 5 per mille dell'Irpef dovuta nell'anno 2010 a finalità di interesse sociale. L'Università del Salento è risultata assegnataria per l'anno di riferimento dell'importo di euro 277.170,29 (n. 7.720 le scelte espresse per un importo pari ad euro 177.451,12, mentre la restante quota pari ad euro 99.719,17 rappresenta l'importo assegnato proporzionalmente alle scelte generiche). Le risorse rivenienti dal "5 per mille 2010" sono state destinate al sostegno delle eccellenze scientifiche emergenti, mediante un programma denominato "5 per mille per la ricerca – bando 2012", approvato con deliberazione n. 63 del Consiglio di Amministrazione del 25 giugno 2012. In particolare in base all'art. 1 della bozza del Bando «Il programma «5 per mille per la ricerca» è rivolto a: giovani docenti e ricercatori già strutturati presso l'Ateneo (che non abbiano compiuto il 40° anno di età alla data di scadenza del presente bando); ricercatori a tempo determinato (che non abbiano compiuto il 35° anno di età alla data di scadenza del presente bando) il cui contratto abbia una scadenza successiva al 30 settembre 2013. Nel Bando 2012 vengono inoltre definite le caratteristiche dei Progetti di ricerca (art. 2), il termine di presentazione e la dimensione finanziaria delle proposte progettuali (in base all'art. 4 « Il costo complessivo di ciascun progetto non può essere superiore ad euro 50.000,00») e le funzioni della Commissione di garanzia («La Commissione di garanzia ha la

responsabilità della valutazione dei progetti e della proposta al Senato Accademico ed al Consiglio di Amministrazione del programma di finanziamento dei Progetti approvati»).

La Legge 13 dicembre 2010, n. 220 (Legge di stabilità per il 2011) ha confermato il 5 per mille anche per l'anno finanziario 2011 (art. 1, comma 40), riducendo le risorse disponibili a 100 milioni di euro (come riportato nell'elenco 1 allegato alla summenzionata Legge). Successivamente il Decreto Legge 29 dicembre 2010, n. 225 ha rideterminato la quota da destinare al 5 per mille in 400 milioni, di cui una quota di 100 milioni da destinare ad interventi in tema di sclerosi amiotrofica (art. 2, comma 1). In detto decreto si precisa che, relativamente all'esercizio finanziario 2011, si applicano le disposizioni esplicitate dal Decreto del Presidente del Consiglio 23 aprile 2010, al quale gli enti interessati devono rifarsi; in particolare «le disposizioni di cui all'articolo 2, commi da 4-novies a 4-undecies, del decreto-legge 25 marzo 2010, n. 40, convertito, con modificazioni, dalla legge 22 maggio 2010, n. 73, relative al riparto della quota del cinque per mille dell'imposta sul reddito delle persone fisiche in base alla scelta del contribuente, si applicano anche relativamente all'esercizio finanziario 2011 con riferimento alle dichiarazioni dei redditi 2010».

L'Università del Salento è risultata assegnataria per l'anno di riferimento dell'importo di euro 175.985,12, il quale è stato destinato al finanziamento di progetti di ricerca fondamentale rientranti in uno o più settori scientifico-disciplinari, rivolto a giovani docenti e ricercatori già strutturati presso l'Ateneo, ricercatori a tempo determinato ed assegnisti di ricerca, il cui contratto abbia una scadenza successiva al 30 settembre 2013; è stato inoltre posto il limite di età individuato nel 40° anno non compiuto alla data di scadenza del bando.

Si riporta di seguito l'andamento delle assegnazioni all'Ateneo del 5 per mille nel quinquennio 2006-2011 specificando per ciascun anno l'importo delle scelte espresse e quello delle scelte generiche. Accanto ai dati finanziari è associato il numero delle scelte totali.

Tabella n. 17 – Finanziamento ministeriale relativo al 5 per mille

	2006	2007	2008	2009	2010	2011
Importo delle scelte espresse	71.065,81	44.071,24	48.329,12	50.521,30	177.451,12	122.682,60
Importo delle scelte generiche	56.770,84	42.834,12	31.854,08	26.436,76	99.719,17	53.302,52
Totale 5 per mille	**127.836,65**	**86.905,36**	**80.183,20**	**76.958,06**	**277.170,29**	**175.985,12**
Numero scelte	2936	1777	1646	1574	7720	4824

Nel successivo grafico viene rappresentata, infine, la composizione del finanziamento ministeriali in relazione alla tipologia di scelte, espresse e generiche.

Grafico n. 3 - Composizione del Finanziamento ministeriale in relazione alla tipologia di scelte

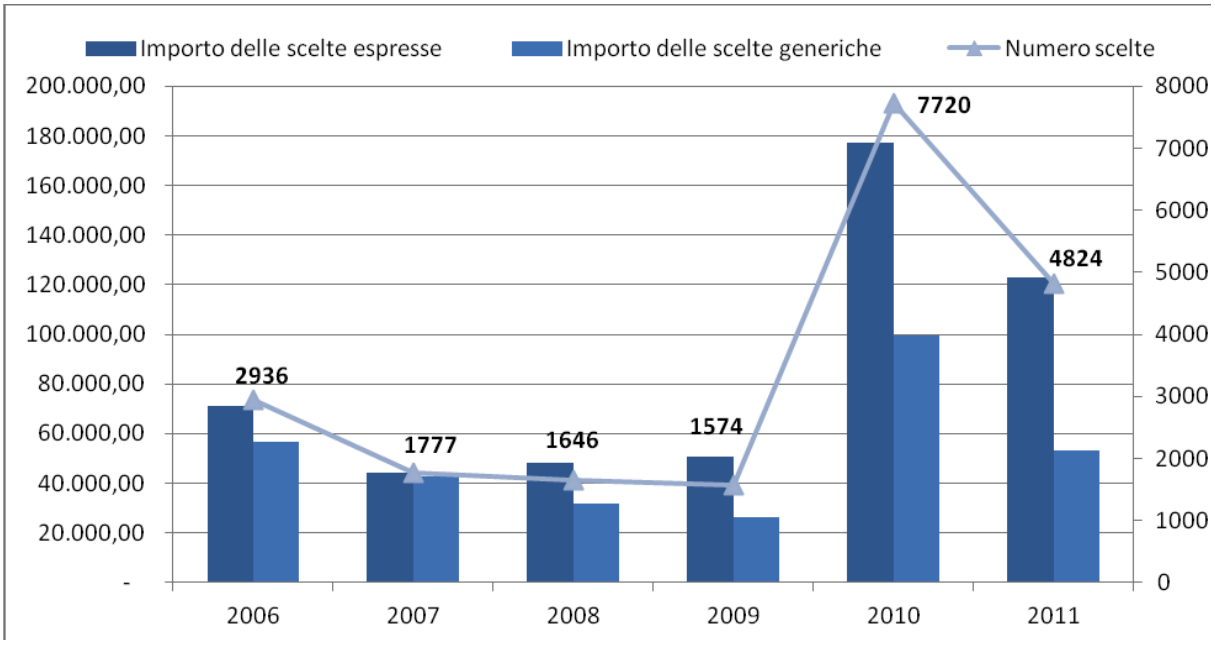

2.3. I FINANZIAMENTI AI PROGETTI DI RICERCA

L'Università del Salento promuove la partecipazione a progetti di ricerca con finanziamenti esterni, con l'obiettivo di mantenere viva ed efficace l'attività di ricerca malgrado la notevole riduzione di alcuni canali istituzionali che negli anni precedenti rappresentavano il canale preminente di sostegno alla ricerca.

Va d'altronde ricordato che la posizione geografica del Salento, all'interno delle regioni dell'obiettivo convergenza, consente l'accesso a fondi dedicati quali i POR ed i PON, che sul FESR e sul FSE consentono di reperire importanti risorse finanziarie.

L'Università del Salento ha potuto contare su diverse tipologie di finanziamenti, in particolare sono stati attivati:

- Nuovi progetti in collaborazione con imprese, finanziati dalla Regione Puglia all'interno dei partenariati Regionali per l'Innovazione,
- Finanziamenti erogati nell'ambito del programma "Messaggeri della Conoscenza";
- Finanziamenti europei nell'ambito del VII Programma Quadro
- Finanziamenti europei nell'ambito di misure transfontaliere, come INTERREG;
- Finanziamenti erogati da altri Ministeri (Sviluppo Economico, Ambiente, ecc.).

Un'importante quota di finanziamento viene da contratti stipulati direttamente con imprese o Enti locali per attività di ricerca finalizzati all'interesse del committente, a servizi di analisi, misure o consulenze su aspetti diversi riguardanti l'innovazione nei prodotti e nei processi per le imprese, le problematiche ambientali, socio-economiche e dei beni culturali con gli enti territoriali (Regione, Province, Comuni).

Un aspetto rilevante dell'attività di ricerca è dato dall'implementazione delle infrastrutture di ricerca a servizio dell'attività di ricerca.

Nella Tabella n. 18 sono riportati i progetti di ricerca che sono stati finanziati su valere su bandi e programmi nazionali ed internazionali con esclusione dei progetti finanziati nell'ambito del Settimo Programma Quadro della Commissione Europea che sono elencati nella Tabella n. 19.

Nella Tabella n. 20 è riportato l'elenco delle infrastrutture di ricerca.

Tabella n. 18 – Progetti di ricerca finanziati nell'anno 2013 con differenti tipologie di finanziamento

ACRONIMO	TITOLO	IMPORTO COMPLESSIVO	IMPORTO A FAVORE DI UNISALENTO
GIFT 2.0	greece-Italy Facilities for Transport 2.0	€ 4.884.200,00	€ 540.000,00
ASC2	Amine-impregnated Alumina Solid Sorbent for CO2 Capture (ASC2)	€ 3.113.917,00	€ 385.125,00
PATRIFOS SALENTO	Valorizzaizone del patrimonio fossilifero salentino attraverso la divulgazione dei risultati di 20 anni di studi sui pesci fossili del territorio di Nardò	€ 29.700,00	€ 29.700,00

BABY ATTRAZIONE	Baby Attrazione al museo di Biologia Marina "Pietro Parenzan"	€ 23.000,00	€ 23.000,00
KAGEO	Sistema binario a ciclo kalina per lo sfruttamento della risorsa geotermica a media entalpia	€ 261.689,51	€ 71.922,86
Messaggeri della Conoscenza	Resistenza al fuoco dei materiali polimerici e compositi a matrice polimerica	€ 40.20,000	€ 6.700,00
Messaggeri della Conoscenza	Un'introduzione all'elettronica organica	€ 31.704,00	€ 5.284,00
Messaggeri della Conoscenza	Introduzione alla fisica delle particelle elementari	€ 45.600,00	€ 7.600,00
Messaggeri della Conoscenza	CELTIF: Corso per l'Edizione e la lettura di Testi Inediti Filosofici	€15.120,00	€ 2.520,00

Messaggeri della Conoscenza	Controversie. Il contributo della teoria dell'argomentazione e dell'epistemologia sociale a teoria, pratica e storia delle dispute	€ 31.440,00	€ 5.240,00
Messaggeri della Conoscenza	Destination Marketing and Management	€ 32.443,00	€ 5.407,00
Messaggeri della Conoscenza	Introduction to Nanoparametric Statistics and Econometrics and to Bootstrap Methods	€ 19.200,00	€ 3.200,00
Messaggeri della Conoscenza	Topics in Empirical Growth with an Emphasison Human Capital	€ 33.120,00	€ 5.520,00
Messaggeri della Conoscenza	L'approccio GAWC allo studio delle global cities	€ 35.160,00	€ 5.860,00
MINI	Realizzazione di micro e mini sistemi eolici innovativi a basso impatto	€ 240.253,72	€ 59.088,83

ECONCRETE	Sviluppo e caratterizzazione meccanica di manufatti realizzati con calcestruzzi fibrorinforzati eco-compatibili	€ 147.000,00	€ 107.985,17

Tabella n. 19 – Progetto finanziati nell'ambito del VII Programma Quadro – Anno 2013

Dipartimento	Acronimo	Titolo	Programma	Finanziamento a favore dell'Università del Salento
Ingegneria dell'Innovazione	EESI2	European Exascale Software initiative 2	FP7-INFRA-2012-3.3	17.120,00
Ingegneria dell'Innovazione	E.N.T.I.C.E.	Explaining the nature of technological innovation in chinese enterprises	FP7-PEOPLE - 2013 IRSES	230.000,00
Matematica e Fisica	NANO-JETS	Next-generation polymer nanofibers: from electrified jets to hybrid optoelectronics	FP7-ERC-2012-StG_20111012	€ 852.103,00

Tabella n. 20 – Infrastrutture di ricerca – Anno 2013

Nome	Area
Centro di ricerca 2HE "HUMAN AND ENVIRONMENTAL HEALTH RESEARCH CENTER"	Salute dell'Uomo e dell'Ambiente. Diagnostica avanzata
Centro di Studi Papirologici dell'Università del Salento	Studi umanistici

LifeWatch - European Infrastructure on Biodiversity and Ecosystem Research	Biodiversità, ecosistemi
Centro di Ricerca Interdisciplinare sul Linguaggio (CRIL)	Salute dell'Uomo, diagnostica avanzata
CMCC	Cambiamenti climatici, scienze della terra
BIOforIU – Infrastruttura interdisciplinare per lo studio della biodiversità marina e terrestre.	Biodiversità, ecosistemi

2.4. LA COOPERAZIONE INTERNAZIONALE PER LA RICERCA

La cooperazione internazionale è uno dei punti fermi della ricerca scientifica. La cooperazione internazionale nel campo della ricerca si attua sia attraverso programmi e network di ricerca che attraverso contatti informali tra ricercatori.

L'Università del Salento ha potuto contare su altre tipologie di finanziamenti a sostegno della cooperazione internazionale per la ricerca. Nella tabella n. 21 sono riportati i progetti finanziati a valere sui programmi di cooperazione internazionale.

Tabella n. 21 – Elenco progetti finanziati nell'ambito dei programmi di cooperazione internazionale

Dipartimento	Acronimo	Titolo progetto	Programma/Bando	Finanziamento a favore dell'Università del Salento
Centro Cultura Innovativa d'Impresa	GIFT 2.0	Greece-Italy Facilities for Transport 2.0	Call for strategic project proposals of the European Territorial cooperation Programme "Greece Italy" 2007-2013 Asse II-C	€ 540.000,00

3 VALORIZZAZIONE DELLA RICERCA

3.1 ATTIVITÀ DI PROMOZIONE E VALORIZZAZIONE DELLA RICERCA

Nel corso del 2013 l'Area Valorizzazione della Ricerca ha proseguito le azioni avviate nel corso dell'anno precedente integrandole con nuove iniziative.

L'Area ha continuato nell'attività di sostegno e rafforzamento alle aziende innovative e spin-off operanti nell'**Incubatore Diffuso**, con particolare riferimento alla sede di Calimera.

Nel corso del periodo si sono svolti i necessari incontri con l'Amministrazione Comunale di Calimera e con gli spin-off operanti nel predetto incubatore.

L'Incubatore di Calimera è stato inaugurato ufficialmente il 17 giugno 2013, con la partecipazione di Comune di Casarano, Provincia di Lecce e Regione Puglia.

L'attività di potenziamento della rete dell'Incubatore Diffuso è proseguita nel corso del 2013 sviluppando le possibilità offerte dai soggetti istituzionali e dalle agenzie strumentali pubbliche operanti sul territorio.

In particolare è stato possibile sviluppare nell'area di **Casarano** la collaborazione con **Puglia Sviluppo** (agenzia della Regione Puglia) attraverso la convenzione quadro (approvata dal C.d.A. il 17.5.2013) per la gestione **dell'Incubatore Tecnologico del CISI**. Detta Convenzione consente agli spin-off ed alle imprese innovative dell'Università del Salento di usufruire di locali industriali, attrezzati e dotati dei necessari servizi (rete dati, telefonia, vigilanza, ecc.), a costi ridottissimi. La Convenzione è stata sottoscritta, oltre che da Puglia Sviluppo, anche dal Comune di Casarano.

In un'intesa di massima realizzata fra: **l'Università del Salento**, la **Regione Puglia**, il **Comune di Novoli**, **l'ENAIP Nazionale** è in fase di predisposizione un intervento, anche a carattere infrastrutturale, per rendere fruibile, ai fini dell'insediamento di aziende spin-off, un immobile di proprietà dell'ENAIP sito nell'area industriale del Comune di Novoli. Con la collaborazione dell'Area Tecnica è stata già predisposta la relazione per il *"Recupero ed il riutilizzo a contenitore di spin-off universitari di un sito di formazione professionale nel Comune di Novoli"* che sarà trasmessa in questi giorni agli interlocutori interessati.

Nella città di Lecce sono stati avviati contatti con il **Consorzio per l'Area Industriale** (ASI) per l'utilizzo ai fini dell'insediamento di aziende innovative e spin-off in alcuni contenitori messi a disposizione dal predetto Consorzio. Tali contatti, avviati dal mese di gennaio 2013 e proseguiti per diversi mesi, non si sono ancora concretizzati in atti amministrativi.

Parte significativa delle attività rientrano nella attuazione delle azioni svolte nell'ambito del **Progetto ILO2 – Fase 2**: *"Promozione della Rete Regionale degli ILO – Sostegno alle Alleanze per l'Innovazione in Puglia"*. Il Progetto presentato dall'Università del Salento è stato giudicato

ammissibile e gli è stato riconosciuto un finanziamento pubblico pari ad € 83.333,33 (Determinazione Dir. Regionale n. 52 del 30/4/2012).

La scadenza del Progetto, inizialmente fissata al 30 giugno 2013, è stata prolungata fino al 31 dicembre 2013.

Nel corso del 2013, inoltre, sono stati realizzati diversi incontri di **promozione e valorizzazione dei risultati della ricerca** dell'Università del Salento.

Tali incontri si sono svolti nel corso dell'intero semestre e hanno visto l'interlocuzione con: **Confindustria Lecce**, **Confindustria Taranto**, **Promobrindisi**, **Coldiretti Lecce**, gli **Ordini Professionali** (dei Notai, dei Dottori Commercialisti, degli Avvocati, degli Ingegneri).

Costanti sono stati i rapporti con la **Camera di Commercio di Lecce**, in particolare con **l'Azienda Speciale per i Servizi Reali alle Imprese** (ASSRI) sulle iniziative in materia **internazionalizzazione** con una attenzione alle nuove opportunità di contatti con mercati esteri per i prodotti della ricerca.

Il 30 gennaio 2013, presso la sede della Ripartizione Ricerca in Lequile (LE), si è svolto un primo incontro sulle attività di **Bridgeconomics** . Lo scopo dell'incontro era la elaborazione di una proposta di seminario da tenere con gli spin-off, tenendo conto del rapporto con la CCIAA- ASSRI che si occupa dello sviluppo di Bridgeconomics per la parte industriale. Il risultato è stato un doppio B2B con i nostri spin off da cui sono scaturiti alcune lettere di impegno e piani di supporto fra la rete e gli spin off stessi.

Tutto questo ha consentito di mantenere costanti e significative relazioni con enti, ordini professionali ed associazioni interessate ai risultati della ricerca nell'ambito degli **Alleati per l'Innovazione**. Nel 2013 tali relazioni hanno portato a significative sinergie con i soggetti in questione, come dimostrano i numerosi incontri svolti nel corso del semestre.

Ancora nel campo della comunicazione: sono stati realizzati nei mesi di gennaio e aprile 2013 due numeri della **Newsletter** prevista del Progetto, quale strumento di comunicazione all'interno dell'Alleanza (aperto all'esterno).

Un momento significativo è stato lo svolgimento del Seminario sul *"**Brevetto Europeo con effetto unitario**"*, tenuto il **10 maggio 2013** presso l'Università del Salento.

Al Seminario, aperto alle associazioni imprenditoriali ed agli ordini professionali, della durata di una giornata divisa in due sessioni, hanno preso parte 242 partecipanti, dei quali: 145 dottori commercialisti e 35 avvocati. Tanto a seguito delle intese intercorse con i rispettivi ordini professionali. Da questa esperienza è nata la richiesta, partita dagli ordini professionali, di un maggiore approfondimento delle tematiche legate alla protezione della proprietà intellettuale anche attraverso un vero e proprio percorso formativo.

Ha avuto così origine il corso **" Il Brevetto per Invenzione: dalla nascita dell'idea inventiva alla valorizzazione del Brevetto"**. Il corso, riservato agli iscritti degli Ordini Professionali ed organizzato

su tre seminari per complessive 10 ore d'aula (4 ore ciascuno i primi due e due ore il terzo), è parte delle azioni istituzionali intraprese in esecuzione delle attività finanziate dal Progetto ILO2 ed è stato avviato ad iniziativa dell'Area Valorizzazione della Ricerca.

Le giornate di studio sono state dedicate all'approfondimento delle tematiche afferenti la materia brevettuale avvalendosi delle sollecitazioni rivenienti dagli stessi Ordini professionali e nella comune convinzione del ruolo strategico che questi ultimi possono svolgere presso le imprese orientandole verso l'innovazione e i prodotti della ricerca. Le tre sessioni si sono tenute nei giorni dell'11, 18 ottobre e 15 novembre 2013.

Al corso hanno partecipato complessivamente n. 119 professionisti iscritti agli albi professionali, che hanno fornito la loro adesione al programma del corso riconoscendo ai loro iscritti partecipanti alle tre giornate i crediti per la formazione professionale continua.

Nel merito hanno partecipato n. 86 commercialisti, n. 25 avvocati, n. 7 notai e n. 1 ingegnere. Inoltre, hanno partecipato n. 7 dipendenti dell'Università del Salento, componenti dell'ufficio ILO e Trasferimento Tecnologico (TTO).

Sono attualmente in atto gli incontri con i predetti Ordini Professionali per una valutazione dell'esperienza svolta e l'eventuale programmazione di nuove iniziative tendenti ad accrescere il ruolo dei diversi professionisti nel complesso percorso del trasferimento tecnologico. L'occasione è stata sfruttata sinergicamente per diffondere fra le imprese, per il tramite dei loro consulenti, la procedure per l'attivazione dei contratti di apprendistato.

Proseguendo nell'azione di rafforzamento con i soggetti economici e professionali attivi sul territorio, dopo una serie di incontri, è stato possibile realizzare, **l'11 giugno 2013**, insieme **all'Ordine dei Notai** ed al **Comune di Lecce** un momento pubblico di informazione/formazione sui temi legati allo sviluppo delle imprese start up dal titolo: ***"L'Arancia per cominciare. Start up: un'opportunità per il territorio".*** Nel corso del quale è stato presentato il Portale Nazionale del Notariato (L'Arancia) a servizio delle start up, presso uno sportello messo a disposizione del Comune di Lecce, i cui servizi di notariato sono forniti alle giovani imprese a costi notevolmente ridotti. Il rapporto di collaborazione così instaurato ha portato al corso sui brevetti ed alla partecipazione dell'Ordine alla Fiera con un loro stand e punto fisso di informazione ed erogazione del servizio.

L'Area ha assicurato il rapporto con **l'ARTI Puglia** e la partecipazione alle attività del Progetto ILO2-Fase2 sia in sede locale che regionale.

In particolare è stata assicurata la partecipazione al **Gruppo di Lavoro** istituito dal **CTS** del Progetto, ad alcune sessioni dello steso CTS; la partecipazione allo *Smart Lab* ed al Seminario Regionale svolti il 18 febbraio e il 9 aprile 2013 a Tecnopolis (BA), al Festival dell'Innovazione tenuto a Bari il 23 maggio 2013. L'Area ha altresì assicurato il necessario supporto all'iniziativa di ARTI Puglia: ***"L'Innovazione non si fa da soli"*** edizione 2011-2013, consistita in una serie di seminari svolti nei giorni: 24 gennaio, 28 febbraio, 28 marzo, 18 aprile, 6 giugno 2013, presso il complesso Ecotekne – Edificio IBIL.

L'Area ha collaborato con la Ripartizione Ricerca alla predisposizione del Progetto **"Contamination Labs Lecce"** predisposto sulla scorta del Bando congiunto del MIUR e del MISE per la competitività delle imprese Start Up. Il Progetto riguardava lo sviluppo all'interno delle Università italiane di luoghi di contaminazione fra studenti di discipline diverse per promuovere la cultura dell'imprenditorialità e dell'innovazione. Il Progetto, in partnership con altri soggetti, è stato trasmesso al Ministero in data 10 maggio 2013, ma nessuno dei 17 progetti presentati dalla Puglia ha ricevuto il finanziamento: le quattro approvazioni hanno riguardato strutture dove era già prefigurato un soggetto giuridico operante da incubatore universitario. Rimane però attiva una strutturazione di attività e la rete dei partners coinvolti.

Nell'ambito del **Progetto FIXO S&U**, finanziato dal Ministero del Lavoro e attuato da Italia Lavoro, seguito dall'Ufficio Career Service, l'Area ha dato il proprio supporto partecipando ai diversi incontri preparatori (21 marzo, 20 e 29 maggio 2013). La realizzazione del Progetto stesso è partita nella seconda metà del 2013 e, pur in carenza di personale, ha prodotto alcune attività di pregio, in rapporto ai servizi integrati per i disabili. In particolare per l'attuazione del progetto e la promozione del contratto di apprendistato l'Area ha curato i rapporti con gli uffici interni (Ufficio Contratti, Area Tecnica, Area Informatica, Segreteria Rettore e Direzione Amministrativo), con gli Alleati dell'Innovazione, con i Distretti Tecnologici, con gli Enti Locali, con la Provincia di Lecce e con la Regione Puglia.

L'Area cura, inoltre, l'evoluzione dell'Incubatore Diffuso sulla base delle esperienze fin qui svolte e dei possibili sviluppi di cui ai punti seguenti, nelle more dell'elaborazione di un modello di incubazione specifico per l'Università del Salento (scelta strategica)

1. Coordinamento della sede di Calimera che ospita n. 3 spin-off Unisalento ed una impresa innovativa.
2. Applicazione della Convenzione Quadro di collaborazione con Puglia Sviluppo ed il Comune di Casarano per l'utilizzo degli spazi presso il CISI di Casarano. Tale intesa disciplina l'utilizzazione dei servizi e degli spazi ubicati presso l'Incubatore Tecnologico (CISI) di Casarano per attività di ricerca, trasferimento tecnologico finalizzate al supporto ed all'avvio di spin-off accademici ed imprese innovative promosse dall'Università del Salento.
3. Protocollo d'Intesa fra ENAIP, Comune di Novoli ed Università del Salento (atto in corso di definizione) per il recupero con fondi regionali di un immobile da destinare alle attività di ricerca, trasferimento tecnologico finalizzate all'avvio ed al supporto di spin-off accademici ed imprese innovative d'intesa con l'Università del Salento.

Detto immobile, previo recupero funzionale a cura del Comune di Novoli con fondi regionali, dovrebbe essere trasferito in comodato gratuito all'Università del Salento per accogliere gli spin off e le imprese innovative attualmente incubate all'interno.

Nell'ambito della sua missione istituzionale, l'Area cura la tenuta dei rapporti con le aziende interessate ai processi del trasferimento tecnologico, con le Associazioni Imprenditoriali e con le Istituzioni Locali.

Ancora, l'Area, insieme alla Ripartizione, ha curato la programmazione e l'organizzazione della V Fiera dell'Innovazione, ultima attività del Progetto Ilo2-Fase2, concluso il 31.12.2013.

La V Edizione della Fiera dell'Innovazione si è svolta a Lecce dal 13 al 16 novembre 2013. Nel corso della stessa si sono svolti: 8 incontri/dibattiti; 6 Laboratori; 3 Tavoli tematici e 5 Workshop.
Complessivamente hanno partecipato ai diversi eventi 660 visitatori, come risulta dalle firme apposte sui registri predisposti.
Di seguito l'illustrazione delle attività svolte nell'ambito della Fiera:
-Incontri/dibattiti:
Tavola Rotonda – "La cultura dell'innovazione: incubatori, modelli di governance: criticità e visioni". L'incontro ha visto il confronto fra le realtà di incubazione attive sul territorio nazionale ed internazionale, guardando ai modelli, alla loro efficacia e sostenibilità.
Tavola Rotonda – "Logica di rete e costruzione di innovazione: uno sguardo al futuro". L'incontro ha riguardato la rete degli ILO, i suoi alleati, i Distretti, le nuove forme associative di disseminazione dell'innovazione e gli stakeholder sulle linee di sviluppo degli investimenti nel quadro della nuova programmazione comunitaria.
Tavolo Partecipato – un incontro organizzato da Innovars, l'associazione degli spin-off di Unisalento.
Focus Europa – "Il futuro delle Marie Sktodowska-Curie in Horizon 2020". Incontro organizzato da Europe Direct del Salento.
Seminario conclusivo del corso su**:** "Il Brevetto per invenzione: dalla nascita dell'idea inventiva alla valorizzazione del Brevetto". Il corso, rivolto alle realtà professionali legate alle imprese (dottori commercialisti, avvocati, ingegneri e notai), ha visto la partecipazione di 84 professionisti.
Focus Europa – "Il Programma Erasmus per giovani imprenditori". Incontro organizzato da Europe Direct del Salento.
Incontro – "Oltre il percorso dell'innovazione con ArtLab e TEDx Lecce"
Dibattito Conclusivo – "Il ruolo dell'innovazione e della ricerca nella crescita della città e del territorio SMART". Nel corso del confronto sono stati presentati casi concreti di attività Smart.
-Laboratori:
Puglia Smartlab – a cura di DHITECH – Distretto Tecnologico High Tech pugliese. Un Laboratorio nell'ambito del Progetto Puglia@Service, per la creazione di servizi innovativi per lo sviluppo dei un territorio intelligente, partendo dal contesto della Città di Lecce.
Laboratori Di Ricerca – Ricerca ed impresa si incontrano.
Investor Package – Giornata del Laboratorio dal Basso: "Start-up just do it". A cura dell'Associazione The Qube.
Living Lab – Laboratorio Living Lab Smart Cities – Regione Puglia, FormezPA, InnovaPuglia.
Living Lab – Puglia SmartLab a cura di DHITECH – Distretto Tecnologico High Tech pugliese.
Officine Dal Basso E Laboratori Di Impresa (CE2) – Iniziative di accompagnamento e incubazione in Unisalento.
-Tavoli tematici:

Tavolo sulle Tecnologie Ambientali
Tavolo sul Turismo
Tavolo sul Restauro.
Momenti di incontro delle imprese operanti nei diversi settori con i protagonisti della ricerca e dell'innovazione di Unisalento.
-Workshop:
ISF – Ingegneria Senza Frontiere – Il collettore solare termico con materiali di rifiuto
Ecofesta – La tradizione fa Eco- Snart Cities and Communities and Social Innovation.
In-Cul.Tu.Re – Lab Inculture.
Progetto Center For Sustainable Energy, Environment and Mobility (CSEEM).
Seminario Banca Sella – "Economia Digitale: Le opportunità alla portata di tutti per fare business senza confini".

L'esperienza svolta nella gestione dei tavoli tematici è sfociata poi in collaborazioni strutturate, attraverso la sottoscrizione di Protocolli d'Intesa, con AssoRestauro e Banca Sella.

3.2 SPIN-OFF

Nel corso dell'anno 2013 l'attività dell'Ufficio Trasferimento Tecnologico ha proseguito le azioni avviate nell'anno 2012 integrandole con nuove iniziative:

Servizio di supporto alla creazione di impresa e gestione delle società spin-off

L'Ufficio TTO, ha incontrato diversi gruppi portatori di idee innovative a cui è stato dato supporto nella fase di definizione e formalizzazione dell'idea imprenditoriale.

L'attività di supporto, per alcune costituende spin-off ha interessato l'elaborazione del piano di impresa, per alcune imprese già attive l'avvio dell'iter amministrativo con la presentazione della relazione inerente l'analisi economico-finanziaria alla *Commissione per la Valorizzazione della Ricerca e per le imprese spin off*, quindi l'approvazione da parte degli organi di Governo.

Con riferimento alle società spin-off si è proceduto, oltre ad avviare le pratiche per la costituzione di una impresa denominata EARTH srl, ad effettuare una ricognizione degli spazi incubati dalle società spin-off e di concludere l'iter per le proroghe del periodo di incubazione e, in particolare, di avviare una nuova procedura successiva alla scadenza del periodo di incubazione della durata di cinque anni ed alla gestione del rapporto tra la società spin off e l'Università dopo detto periodo.

Nel corso dell'anno di riferimento, pertanto, sono stati conclusi alcuni procedimenti che hanno interessato le imprese spin off, come evidenziato nello schema seguente:

Spin off di nuova costituzione	Spin off che hanno ottenuto una proroga di due anni del	Spin off per le quali si è concluso periodo di

	periodo di incubazione	incubazione
EARTH srl	• FIRM srl • GEOMOD srl • MONITECH srl	**Termine incubazione 5 anni** • SPHERA srl • SILVERTECH srl **Termine incubazione 3 anni** • SMARTID srl

L'Ufficio, inoltre, ha partecipato attivamente alla rielaborazione del Regolamento Spin-Off d'Ateneo attraverso la partecipazione ad un gruppo di lavoro che ha interessato anche il personale di alcuni uffici della Ripartizione Legale Atti Negoziali ed Istituzionali.

L'Ufficio trasferimento tecnologico, inoltre, a far data da novembre 2013, partecipa alle riunioni della Commissione per la Valorizzazione ricerca e delle imprese spin off offrendo il supporto alle attività.

Tabella n. 22 – Spin off costituite nell'anno 2013

Denominazione	Settore produttivo di appartenenza	Settore di attività	Atto costitutivo	Capitale sociale
S.T.E.P. **Solution and Technologies for Electromagnetic project**	Energia e ambiente	Servizi per l'innovazione	30/01/2013	€ 15.000,00
A.D.A.M Advanced Data Analysis in Medicine	Biotecnologie	Biomedicale	20/03/2013	€ 10.000,00

3.3 BREVETTI

Nel corso dell'anno, l'Ufficio ha fornito consulenza a docenti e ricercatori per illustrare le procedure brevettuali riguardanti i nuovi trovati.

Inoltre, è stato assicurato il sostegno per le attività brevettuali riguardanti i brevetti nazionali e quelli internazionali già depositati o in fase di primo deposito. In particolare, l'Ufficio Trasferimento Tecnologico, nel corso del 2013 ha continuato a fornire il servizio relativo alle Ricerche di Anteriorità.

Pertanto, prima di avviare l'iter per i nuovi depositi, l'ufficio ha curato le ricerche di anteriorità attraverso l'utilizzo delle banche dati brevettuali Espacenet e Questel, con l'affiancamento dell'inventore stesso.

In sintesi, l'attività dell'Ufficio, con riferimento ai brevetti si può enucleare come di seguito:

1) Ricerche di anteriorità (per i nuovi brevetti);
2) Redazione della relazione tecnica (per i nuovi depositi e per le estensioni di brevetti già depositati) che si articola nel modo seguente:
    - titolo del brevetto
    - inventori
    - descrizione dell'invenzione
    - novità dichiarata dagli inventori
    - applicazione industriale
    - tipo di brevetto richiesto
3) Istruttoria finalizzata all'acquisizione del parere da parte della Commissione per la Valorizzazione della Ricerca e per le imprese spin off;
4) Istruttoria finalizzata alla deliberazione da parte del Cda.

Inoltre, sempre con riferimento ai brevetti, è proseguita l'attività inerente il monitoraggio dello sfruttamento dei brevetti medesimi e il censimento di coloro tra docenti e ricercatori che abbiano proceduto alla dovuta comunicazione all'Università.

Si riportano nella Tabella n. 23 le attività connesse ai brevetti per l'anno 2013.

Tabella n. 23 – Brevetti anno 2013

Titolo Brevetto	Quote di titolarità	Brevetto PCT Codice di domanda Data di deposito
Transistori a film sottile organico, composti e procedimenti per la loro realizzazione e loro uso come sensori in fase gassosa (Organic thin film transitors comprising thienyl oligomers and their use as gaseous phase sensors)	Università degli Studi di Bari 60%; Consiglio Nazionale delle Ricerche 30%; Università del Salento 10%	30 aprile 2012 concesso il brevetto in Singapore No.154261
Pannello solare piano a collettori rastremati per applicazioni con fluidi termovettori tradizionali ed inseminati con particelle e con nanofluidi. ITLE20100006 (PCT/IB2011/051988)	100% titolarità Università del Salento	risposta replica brevetto concesso in data ITLE20100006 14/06/2013
Dispositivo di identificazione a tag RFID passivo, in particolare per l'identificazione dei prodotti	100% titolarità Università del Salento	risposta replica brevetto concesso in data 26.07.2013
Derivati di 1,2,4, - Benzotiadiazin 1,1 - Diossido, loro peparazione e loro impiego come modulatori allosterici del recettore AMPA	Titolarità del 30% Università del Salento; 40% università degli studi di Modena e Reggio Emilia; 30% Medical University of Lublin;	risposta replica brevetto concesso in data 27.09.2013
Procedimento di ozonizzazione dell'olio extra vergine di oliva. Process for ozonization of a vegetable oil	100% titolarità Università del Salento	risposta replica
Metodo per la realizzazione di componenti in materiale composito a matrice ceramica (Process form manufacturing ceramic matrix composite components)	100% titolarità Università del Salento	risposta replica
Cella di Graetzel con sistema di ricambio continuo del colorante organico e	100% titolarità Università del Salento	risposta replica

dell'elettrolita		
Concentratore solare termodinamico basato sull'utilizzo dei nanofluidi	100% titolarità Università del Salento	PCT/IT/2012 risposta replica
Dispositivo per la conversione diretta dell'energia solare mediante rectenne	100% titolarità Università del Salento	risposta replica
Procedura per la clusterizzazione a valenza fluidodinamica delle città	100% titolarità Università del Salento	
Dispositivo per il controllo in real time della qualità di oli combustibili	100% titolarità Università del Salento	
Metodo analitico per la determinazione della tossicità di campioni ambientali dovuta ad inquinanti chimici e inorganici	100% titolarità Università del Salento	nuovo deposito
Dispositivo elettromagnetico per la sincronizzazione elettroencefalica	100% titolarità Università del Salento	nuovo deposito
Sintesi di sistemi ibridi organici-inorganici acrilici-silice curati mediante radiazioni uv in forma di microgel ("Hybrid organic-inorganic nanostructured UV-curable formulation and Method for preparation thereof")	100% titolarità Università del Salento	nuovo deposito
Sintesi di particelle di CaCO3 di dimensioni nanometriche, mediante spray dryer "Synthesis of CaCO3 nanoparticles by means of spray dryer"	100% titolarità Università del Salento	nuovo deposito
Sintesi, mediante reazione alle microonde, sotto controllo di forma e dimensioni, di nanoparticelle di TiO2 (Synthesis, via microwave reaction, of TiO2 nanocrystals, under dimension and shape control)	100% titolarità Università del Salento	nuovo deposito
Sviluppo e caratterizzazione di un modello osteocondrale costituito da collagene ed idrossiapatite per la rigenerazione della cartilagine articolare (Composites Scaffold for tissue repair)	Università del Salento 35% Ospedale San Raffaele Milano, ex Fondazione San Raffaele del Monte Tabor 40% Università di Milano 25%	nuovo deposito

Metodo per la realizzazione di materiali compositi e sue applicazioni per la realizzazione di manufatti e componenti in materiale composito	100% titolarità Università del Salento	nuovo deposito
Virtual olfactive stimulation in EEg (Vos - EEG)	Università del Salento 50% CNR 50%	nuovo deposito

4 RAPPORTI CON IL TERRITORIO

L'Università del Salento ha sempre più rafforzato nel corso degli anni il rapporto con il territorio identificato sia come ambito territoriale in cui è profondamente radicato, sia come ambito regionale in cui partecipa attivamente alle diverse iniziative. Particolare attenzione viene riservata ai rapporti con le associazioni datoriali, ed in primo luogo con le imprese, con gli enti territoriali, Regione Puglia, Province di Lecce, Brindisi e Taranto, Comuni delle tre Province e all'ecosistema dell'innovazione volto a sviluppare l'economia delle start up e delle spin off.

L'ottica è naturalmente quella di radicare sempre più efficacemente l'Università nel suo territorio di riferimento, attivando un efficace trasferimento di competenze verso gli attori pubblici e privati del territorio, nel tentativo di attivare processi di innovazione nelle imprese e nella pubblica amministrazione.

L'obiettivo è la diffusione dell'economia della conoscenza e il trasferimento dell'innovazione di prodotto e di processo al tessuto imprenditoriale locale.

I rapporti con il territorio dell'Università del Salento nel 2013 si sono rafforzati mediante le seguenti azioni:

1. il supporto allo sviluppo delle competenze manageriali delle imprese spin off
2. il supporto al *placement* di giovani laureati in aziende.

4.1 SUPPORTO ALLO SVILUPPO DELLE COMPETENZE MANAGERIALI

L'Università si è impegnata ad accogliere e supportare, facendo anche sinergia, le prime esperienze di **incubazione di impresa** e di **pre-seed** nate nell'Università stessa: gli studenti ed i laureati dell'Università del Salento sono estremamente sensibili ai temi dell'innovazione, da essersi organizzati naturalmente in tre associazioni che generano autoformazione ed educazione imprenditoriale che coprono i tre settori ERC (The Qube, I-Project, BioBang). Fra i Laboratori dal Basso finanziati dalla Regione Puglia, diversi sono quelli proposti dai nostri studenti e laureati e supportati dalla Ripartizione Ricerca: i laboratori dal Basso "Start Up – Just Do It" e "CultureLab" hanno contribuito non solo ad una formazione di livello elevato per i partecipanti, ma anche alla

creazione di un primo nucleo di **lezioni Mooc** per un'educazione diffusa all'innovazione. In questo ambito la Ripartizione è anche la sede di riferimento per alcune delle attività dei Manager dell'Innovazione formandi del PON CE2. Le attività non sono scollegate fra loro, ma mirano, nel medio periodo, ad attuare un modello sostenibile di incubazione ed accelerazione di nuove idee, nelle more anche del reperimento di una sede adeguata che possa rendere stabili una serie di iniziative al momento necessariamente calendarizzate ad appuntamenti e la cui organizzazione sinergica comporta enormi sforzi organizzativi.

In continuità con il supporto alle nuove attività di incubazione ci sono le attività volta ad agevolare l'uscita delle spin off mature su un mercato ed in una rete territoriale (e.g. CISI, Novoli, Dhitech).

Nel corso del primo semestre 2013 l'Area Valorizzazione della Ricerca ha proseguito le azioni avviate nel corso dello scorso anno integrandole con nuove iniziative; ha continuato nell'attività di sostegno e rafforzamento alle aziende innovative e spin-off operanti nell'Incubatore Diffuso, con particolare riferimento alla sede di Calimera.

L'attività di **potenziamento della rete dell'Incubatore Diffuso** è infatti proseguita nel corso del 2013 sviluppando le possibilità offerte dai soggetti istituzionali e dalle agenzie strumentali pubbliche operanti sul territorio. L'Area cura, inoltre, l'evoluzione dell'Incubatore Diffuso sulla base delle esperienze fin qui svolte e dei possibili sviluppi di cui ai punti seguenti, nelle more dell'elaborazione di un modello di incubazione specifico per l'Università del Salento (scelta strategica).

Nel corso del periodo si sono svolti i necessari incontri con l'Amministrazione Comunale di Calimera e con gli spin-off operanti nel predetto incubatore.

L'Incubatore di Calimera è stato inaugurato ufficialmente il 17 giugno 2013, con la partecipazione di Comune di Casarano, Provincia di Lecce e Regione Puglia; ospita n. 3 spin-off Unisalento ed una impresa innovativa.

In particolare, ancora, è stato possibile sviluppare nell'area di Casarano la collaborazione con Puglia Sviluppo (agenzia della Regione Puglia) attraverso la convenzione quadro (approvata dal C.d.A. il 17.5.2013) per la gestione dell'**incubatore tecnologico del CISI**. Detta Convenzione consente agli spin-off ed alle imprese innovative dell'Università del Salento di usufruire di locali industriali, attrezzati e dotati dei necessari servizi (rete dati, telefonia, vigilanza, ecc.), a costi ridottissimi. L'attuazione della Convenzione, già sottoscritta anche da Puglia Sviluppo, è in corso. L'Area cura l'avvio dell'applicazione della Convenzione Quadro di collaborazione con Puglia Sviluppo ed il Comune di Casarano per l'utilizzo degli spazi presso il CISI di Casarano. Tale intesa disciplina l'utilizzazione dei servizi e degli spazi ubicati presso l'Incubatore Tecnologico (CISI) di Casarano per attività di ricerca, trasferimento tecnologico finalizzate al supporto ed all'avvio di spin-off accademici ed imprese innovative promosse dall'Università del Salento.

In un'intesa di massima realizzata fra: l'Università del Salento, la Regione Puglia, il Comune di Novoli, **l'ENAIP Nazionale** è in fase di predisposizione un intervento, anche a carattere infrastrutturale, per rendere fruibile, ai fini dell'insediamento di aziende spin-off, un immobile di

proprietà dell'ENAIP sito nell'area industriale del Comune di Novoli. Detto immobile, previo recupero funzionale a cura del Comune di Novoli con fondi regionali, dovrebbe essere trasferito in comodato gratuito all'Università del Salento per accogliere gli spin off e le imprese innovative attualmente incubate all'interno. Con la collaborazione dell'Area Tecnica è stata già predisposta la relazione per il "Recupero ed il riutilizzo a contenitore di spin-off universitari di un sito di formazione professionale nel Comune di Novoli" che sarà trasmessa in questi giorni agli interlocutori interessati.

Nella città di Lecce sono stati avviati contatti con il **Consorzio per l'Area Industriale (ASI)** per l'utilizzo ai fini dell'insediamento di aziende innovative e spin-off in alcuni contenitori messi a disposizione dal predetto Consorzio. Tali contatti, avviati dal mese di gennaio 2013 e proseguiti per diversi mesi, non si sono ancora concretizzati in atti amministrativi.

In questo quadro, è stato redatto il documento "**Modello di un incubatore diffuso UniSalento: Sviluppo e governance**", base da cui partire per strutturare uno sviluppo organico dei luoghi e delle attività di incubazione.

Parte significativa delle attività rientrano nella attuazione delle azioni svolte nell'ambito del Progetto **ILO2 – Fase 2: "Promozione della Rete Regionale degli ILO – Sostegno alle Alleanze per l'Innovazione in Puglia"**. Il Progetto presentato dall'Università del Salento è stato giudicato ammissibile e gli è stato riconosciuto un finanziamento pubblico pari ad € 83.333,33 (Determinazione Dir. Regionale n. 52 del 30/4/2012).

La scadenza del Progetto, inizialmente fissata al 30 giugno 2013, è stata prolungata fino al 30 novembre 2013.

Nel corso del 2013 sono stati realizzati diversi incontri di promozione e valorizzazione dei risultati della ricerca dell'Università del Salento.

Tali incontri si sono svolti nel corso dell'intero semestre e hanno visto l'interlocuzione con: Confindustria Lecce, Confindustria Taranto, Promobrindisi, Coldiretti Lecce, gli Ordini Professionali (dei Notai, dei Dottori Commercialisti, degli Avvocati, degli Ingegneri).

Il 30 gennaio 2013, presso la sede della Ripartizione Ricerca in Lequile (LE), si è svolto un primo incontro sulle attività di **Bridgeconomics** cui hanno partecipato il responsabile Bridgeconomics per la parte ricerca (dr. Ammirati) e di ENEA (dr. Alvisi). Lo scopo dell'incontro era la elaborazione di una proposta di seminario da tenere con gli spin-off, tenendo conto del rapporto con la CCIAA- ASSRI che si occupa dello sviluppo di Bridgeconomics per la parte industriale. Il risultato è stato un doppio B2B con i nostri spin off da cui sono scaturiti alcune lettere di impegno e piani di supporto fra la rete e gli spin off.

L'Area ha assicurato il rapporto con l'ARTI Puglia e la partecipazione alle attività del Progetto ILO2-Fase2 sia in sede locale che regionale.

In particolare è stata assicurata la partecipazione al Gruppo di Lavoro istituito dal CTS del Progetto, ad alcune sessioni dello steso CTS; la partecipazione allo Smart Lab ed al Seminario Regionale svolti

il 18 febbraio e il 9 aprile 2013 a Tecnopolis (BA), al Festival dell'Innovazione tenuto a Bari il 23 maggio 2013. L'Area ha altresì assicurato il necessario supporto all'iniziativa di ARTI Puglia: "L'Innovazione non si fa da soli" edizione 2011-2013, consistita in una serie di seminari svolti nei giorni: 24 gennaio, 28 febbraio, 28 marzo, 18 aprile, 6 giugno 2013, presso il complesso Ecotekne – Edificio IBIL. L'Area ha collaborato con la Ripartizione Ricerca alla predisposizione del Progetto "Contamination Labs Lecce" predisposto sulla scorta del Bando congiunto del MIUR e del MISE per la competitività delle imprese Start Up. Il Progetto riguardava lo sviluppo all'interno delle Università italiane di luoghi di contaminazione fra studenti di discipline diverse per promuovere la cultura dell'imprenditorialità e dell'innovazione. Il Progetto, in partnership con altri soggetti, è stato trasmesso al Ministero in data 10 maggio 2013, ma nessuno dei 17 progetti presentati dalla Puglia ha ricevuto il finanziamento: le quattro approvazioni hanno riguardato strutture dove era già prefigurato un soggetto giuridico operante da incubatore universitario. Rimane però attiva una strutturazione di attività e la rete dei partners coinvolti.

Nell'ambito della sua missione istituzionale, l'Area cura la tenuta dei rapporti con le aziende interessate ai processi del trasferimento tecnologico, con le Associazioni Imprenditoriali e con le Istituzioni Locali.

Ancora, l'Area, insieme alla Ripartizione, ha curato la programmazione e l'organizzazione della V Fiera dell'Innovazione, ultima attività del Progetto Ilo2-Fase2, che si avvia alla chiusura il 30 novembre 2013.

Fra i risultati più rilevanti della Fiera vi è stata la grande partecipazione dei rappresentanti delle istituzioni in veste di "pubblico", allo scopo di sfruttare l'occasione di aggiornamento e benchmarking offerta al sistema territoriale; il coinvolgimento, con il meccanismo dell'emulazione, di più gruppi di ricerca; l'aggregazione di gran parte della massa critica di capitale umano di alto profilo in formazione nei progetti PON sui temi delle start up; la partecipazione e l'attivazione in vivo di diversi Living Labs, che hanno consentito alla Università del Salento di essere ulteriormente riconosciuta come interlocutore privilegiato dalle istituzioni (comune, regione, Miur); un inizio di programmazione condivisa di attività finalizzate alla promozione e diffusione dell'innovazione; la prima collaborazione strutturata su questi temi con il Dhitech; i primi incontri strutturati B2B non fra imprese e spin off, ma fra imprese e gruppi di ricerca.

4.2 *PLACEMENT* DI GIOVANI LAUREATI

L'ufficio Career Service è uno strumento di raccordo tra le esigenze del sistema produttivo di sperimentare l'utilizzo di nuove competenze qualificate all'interno della propria organizzazione e le esigenze dei laureati di avvicinarsi al mondo del lavoro nell'ambito di un sistema di garanzie della qualità dell'esperienza e della tutela normativa. Nell'ambito delle proprie attività opera in raccordo con organizzazioni nazionali ed internazionali ed in particolare con la Fondazione CRUI nell'ambito

di specifici programmi di stage. L'Ufficio cura i rapporti con AlmaLaurea, in rapporto all'indagine annuale sull'occupazione dei laureati.

Fra le attività ordinarie dell'Ufficio:

- L'attivazione tirocini formativi e di orientamento;
- La segnalazione di opportunità di job placement su web d'ateneo;
- Promozione, gestione e attivazione tirocini nell'ambito dei programmi CRUI
- Trasmissione alle imprese/enti che ne facciano esplicita richiesta per scopi occupazionali l'elenco dei soli laureati che, sulla base di una espressa autorizzazione, abbiano prestato il proprio consenso al trattamento dei dati personali.
- Pubblicazione sul web d'ateneo di annunci per la ricerca di specifici profili professionali individuati dalle aziende che intendono ampliare il proprio organico.
- attivazione convenzioni con enti e imprese per attività di tirocinio
- attivazione tirocini facoltativi
- consulenza informativa agli studenti, ai laureandi e ai laureati dell'Università del Salento per supportarli nelle scelte individuali relative al percorso formativo, professionale e di inserimento lavorativo

L'Ufficio Career Service dell'Università del Salento cura con particolare attenzione i rapporti con le associazioni datoriali, ed in primo luogo con le imprese, con gli enti territoriali, Regione Puglia, Province di Lecce, Brindisi e Taranto, Comuni delle tre Province; è stato ammesso alla Rete dei Nodi per l'Animazione del Piano del Lavoro nell'ambito del Piano Straordinario del Lavoro in Puglia 2011; è in fase di avvio la Rete per il Lavoro anche nella Provincia di Brindisi; è già attiva la Rete per il Lavoro nella Provincia di Lecce. Ruoli cardine dell'Università del Salento, in questo scenario, sono:

- la promozione di scambi di informazioni rispetto alla domanda e offerta di lavoro con centri per l'impiego ,Agenzie per il Lavoro e consulenti del lavoro;
- cooperazione con la consigliera provinciale di parità;
- promozione del Servizio EURES;
- promozione e partecipazione ai programmi in atto a regia nazionale attuati da ItaliaLavoro (Welfare to Work, Inclusione Sciale, FIXO, AR.CO:, Lavoro &Sviluppo).

L'Ufficio ha provveduto ad implementare e perfezionare la gestione telematica dei tirocini formativi e curriculari tramite il portale tirocini on-line, che offre servizi on-line: - alle imprese, agli Enti Pubblici ed in genere a tutti i soggetti economici che possono ospitare stage di studenti e laureati; - agli studenti in corso di studi; - ai laureati. La sua gestione coinvolge oltre all'Ufficio Career Service anche le

strutture didattiche accentrando la gestione dei dati ma mantenendo adeguatamente decentrati gli attuali livelli decisionali ed operativi. L'Ufficio è la struttura direttamente investita dall'evoluzione tumultuosa della normativa sul lavoro. Fra i nuovi adempimenti, cura **l'attività di Intermediazione** prevista dalla riforma del mercato del lavoro (c.d. "Legge Biagi", D. Lgs. n. 276/2003) cui le Università pubbliche e private sono ope legis soggetti autorizzati all'attività di intermediazione tra domanda e offerta di lavoro. In particolare, l'Ufficio cura da alcuni anni ai bandi del progetto FIXO; in particolare è in fase di attuazione il progetto dal titolo "Formazione e Innovazione per l'Occupazione – **Fixo Scuola & Università**" che punta ad accrescere le opportunità occupazionali dei giovani laureandi, laureati, dottori di ricerca, attraverso due linee d'intervento:

1) lo sviluppo e il miglioramento dei servizi per favorire l'incontro tra la domanda e l'offerta di lavoro;

2) la promozione di dispositivi di politica attiva che hanno l'obiettivo di facilitare l'ingresso dei giovani nel mercato del lavoro.

In particolare, il Piano di sviluppo di Ateneo intende contribuire al miglioramento della qualità e della specializzazione dei servizi di orientamento e placement, attraverso:

- la definizione e l'attuazione sperimentale di standard di qualità;

- lo sviluppo di nuovi servizi rivolti a target specifici di utenti (è stato approvato il Piano Esecutivo per la costruzione di un'offerta di servizi rivolti al target di riferimento degli studenti con disabilità);

- la promozione, in raccordo con le Regioni, di forme contrattuali, misure e dispositivi di politica attiva volti a favorire l'inserimento lavorativo dei laureandi, laureati e dottori di ricerca, quali il contratto di "alto apprendistato" e i tirocini di formazione e orientamento di "qualità" con la messa in trasparenza delle competenze (sono stati attivati 2 contratti di apprendistato e sono in corso di attivazione altri due contratti per il conseguimento del dottorato).

Rispetto all'ambito di intervento/sviluppo promozione dei tirocini di formazione e orientamento**,** (sono state realizzate circa 43 schede di messa in trasparenza delle competenze acquisite durante il percorso del tirocinio).

E' in fase di progettazione il Progetto PLAFF – Placement For Foreigners.

Il contenuto della proposta progettuale si focalizza sull'opportunità di valorizzare e guidare verso il mondo del lavoro gli immigrati che in Italia seguono un percorso di formazione universitaria e sul processo – esistente ma ancora migliorabile – di attrazione di talenti a livello internazionale per incentivare e sostenere lo sviluppo sociale e economico del Paese, generando una ricaduta positiva a livello nazionale e internazionale. La proposta risponde, infatti, ad un'esigenza reale e attualissima del sistema produttivo nazionale: favorire l'internazionalizzazione delle conoscenze e dei mercati, attraverso l'impiego degli studenti immigrati che – in virtù della profonda conoscenza dei territori stessi di internazionalizzazione, ma anche dell'Italia essendosi formati nel nostro paese – possono

porsi come mediatori e collettori di un processo industriale che, sempre più, tende alla creazione di rami d'impresa locale, posti al di fuori dei confini italiani.

Più in dettaglio l'idea progettuale prevede la creazione di un sistema web integrato dedicato a sostenere l'ingresso nel mondo del lavoro di laureandi e neolaureati immigrati, al fine di valorizzarne conoscenze, attitudini e potenzialità tramite il coinvolgimento di atenei italiani e internazionali, di aziende nazionali e multinazionali e della popolazione degli immigrati altamente qualificati.

Di conseguenza, PLAFF intende creare un hub virtuale che funga da punto di riferimento per tutte le realtà, in primis le aziende italiane protese all'internazionalizzazione, interessate a creare un dialogo con studenti stranieri attivi presso un ateneo italiano.

L'Ufficio con altri soggetti partecipanti al Progetto si occuperanno dei contenuti scientifici del progetto. In particolare, realizzeranno indagini sulle figure professionali qualificate maggiormente ricercate dalle imprese italiane che producono all'estero e sulla composizione degli iscritti stranieri negli atenei italiani.

Inoltre, svilupperanno il programma scientifico dei webinar, i seminari on line rivolti agli studenti universitari.

Infine, contribuiranno allo sviluppo della rete di relazioni con gli uffici internazionali delle università estere per l'attrazione di laureati interessati a specializzarsi in Italia.

Nello specifico i due soggetti collaboreranno congiuntamente nella realizzazione delle seguenti fasi:

- Analisi dello stato dell'arte nazionale ed internazionale per definire le necessità espresse e latenti dei potenziali destinatari delle azioni;

- Analisi dello stato dell'arte di applicativi web, tool e programmi di placement per studenti stranieri;

- Analisi dei requisiti utente, attraverso focus groups e analisi quali-quantitative sull'utenza di riferimento;

- Censimento e campagna di adesione presso atenei e aziende internazionali e nazionali;

- Creazione di partnership e scambio best practises, anche in ottica di networking e creazione di rapporti di collaborazione;

- Analisi del potenziale di impatto delle attività sui target e definizione degli indicatori per le attività di ricerca e monitoraggio;

- Realizzazione del rapporto finale di autovalutazione;

- Definizione degli scenari di business e potenziali ricadute socio-economiche.

Tabella n. 24 – Indicatori attività dell'Ufficio Career service

PROGRAMMA DI TIROCINIO CRUI	N. CANDIDATURE	N. CANDIDATI SELEZIONATI IDONEI
N. 1 BANDO ASI	1	1
N. 1 BANDO MEF	15	2
TOTALE N. CANDIDATI	**16**	**3**

PROGRAMMI TIROCINI NAZIONALI	N. CANDIDATURE	N. CANDIDATI SELEZIONATI IDONEI
N. 1 BANDO CORTE COSTITUZIONALE	1	1
N.1 BANDO BANCA D'ITALIA SEDE DI BARI	23	4
TOTALE N. CANDIDATI	**24**	**5**

TIROCINI FORMATIVI E DI ORIENTAMENTO ATTIVATI	103
CONVENZIONI ATTIVATE SUL PORTALE TIROCINI ON LINE	305
GESTIONE DELLE CONVENZIONI ATTIVE	819
N. ATTESTATI RILASCIATI	114

REALIZZAZIONE PROGETTO FIXO	1
CONTRATTI DI APPRENDISTATO	2
SCHEDE PER LA MESSA IN TRASPARENZA DELLE COMPETENZE	43
REALIZZAZIONE STANDARD SETTINGS	1