

ESERCIZIO
FINANZIARIO
2019

BILANCIO DI ESERCIZIO

Università del Salento



Hanno detto che le cifre governano il mondo.

Può darsi.

*Ma sono certo che le cifre ci mostrano
se è governato bene o male.*

(Goethe)

SOMMARIO

1. RELAZIONE SULLA GESTIONE	9
2. SCHEMI DI BILANCIO.....	27
3.PREMESSA NOTA INTEGRATIVA.....	31
4. CRITERI DI VALUTAZIONE.....	32
IMMOBILIZZAZIONI	32
IMMOBILIZZAZIONI IMMATERIALI	32
IMMOBILIZZAZIONI MATERIALI	33
IMMOBILIZZAZIONI FINANZIARIE.....	33
RIMANENZE	35
CREDITI E DEBITI.....	35
DISPONIBILITA' LIQUIDE	37
RATEI E RISCONTI.....	37
PATRIMONIO NETTO	38
FONDI PER RISCHI E ONERI.....	38
FONDO TRATTAMENTO DI FINE RAPPORTO.....	38
COSTI E RICAVI.....	39
IMPOSTE SUL REDDITO.....	40
GARANZIE, IMPEGNI, BENI DI TERZI E RISCHI	40
5. ANALISI DELLE VOCI DELLO STATO PATRIMONIALE.....	42
5.1 IMMOBILIZZAZIONI (A)	42
IMMOBILIZZAZIONI IMMATERIALI (I).....	43
IMMOBILIZZAZIONI MATERIALI (II).....	44
Terreni e Fabbricati (1).....	46
Impianti e attrezzature (2)	52
Attrezzature scientifiche (3).....	52
Patrimonio librario, opere d'arte, d'antiquariato e museali (4)	53
Mobili e arredi (5)	53
Immobilizzazioni materiali in corso e acconti (6)	53
Altre immobilizzazioni materiali (7).....	54
IMMOBILIZZAZIONI FINANZIARIE (III)	55
Partecipazioni.....	55
Titoli.....	58
Crediti per depositi cauzionali	59
5.2 ATTIVO CIRCOLANTE (B)	60
RIMANENZE (I).....	60
CREDITI, (con separata indicazione, per ciascuna voce, degli importi esigibili oltre l'esercizio successivo) (II)	60
Verso MIUR e altre Amministrazioni centrali (1).....	63
Verso Regioni e Province Autonome (2)	64
Verso Amministrazioni locali (3)	65
Verso l'Unione Europea e altri Organismi Internazionali (4)	66
Verso Università (5).....	67

Verso studenti per tasse e contributi (6)	68
Verso altri (pubblici) (8)	69
Verso altri (privati) (9)	69
ATTIVITA' FINANZIARIE (III)	71
DISPONIBILITA' LIQUIDE (IV)	72
5.3 RATEI E RISCONTI ATTIVI (C)	73
Ratei e risconti attivi (c1)	73
5.4 RATEI ATTIVI PER PROGETTI E RICERCHE IN CORSO (D)	74
5.5 PATRIMONIO NETTO (A)	75
FONDO DI DOTAZIONE DELL'ATENEO	77
Patrimonio Vincolato	77
Patrimonio non vincolato	77
5.6 FONDO PER RISCHI ED ONERI (B)	78
Fondo svalutazione crediti	78
Fondo rischi organismi partecipati	80
Fondo rischi per contenzioso	81
Fondo rendimento titoli	84
Fondo rinnovi contrattuali	85
Fondo per oneri e spese derivanti dall'impianto dello Stato Patrimoniale	89
Fondo oneri per progetti	89
5.7 TRATTAMENTO DI FINE RAPPORTO DI LAVORO SUBORDINATO (C)	91
5.8 DEBITI (D)	92
Mutui e debiti verso banche (1)	94
Debiti verso MIUR e altre Amministrazioni centrali (2)	94
Debiti verso Regione e Province Autonome (3)	94
Debiti verso Altre Amministrazioni locali (4)	94
Debiti verso Università (5)	94
Debiti verso studenti (7)	94
Debiti verso fornitori (9)	95
Debiti verso dipendenti (10)	96
Debiti verso società o enti controllati (11)	96
Altri debiti (12)	96
5.9 RATEI E RISCONTI PASSIVI E CONTRIBUTI AGLI INVESTIMENTI (E)	97
Contributi agli investimenti (e1)	97
Ratei e risconti passivi (e2)	98
5.10 RISCONTI PASSIVI PER PROGETTI E RICERCHE IN CORSO (F)	100
Risconti passivi per progetti e ricerche finanziate e co-finanziate in corso (f1)	100
5.11 CONTI D'ORDINE	103
Immobili di terzi	103
Garanzie prestate a favore di terzi	105
6. ANALISI DELLE VOCI DEL CONTO ECONOMICO	106
6.1 PROVENTI OPERATIVI (A)	106
PROVENTI PROPRI (I)	107
Proventi per la didattica (1)	107
Proventi da ricerche commissionate e trasferimento tecnologico (2)	108

Proventi da ricerche con finanziamenti competitivi (3)	109
CONTRIBUTI (II)	110
Contributi MIUR e altre Amministrazioni centrali (1)	110
Contributi Regioni e Province autonome (2)	112
Contributi altre Amministrazioni locali (3)	113
Contributi Unione Europea e altri Organismi Internazionali (4)	113
Contributi da Università (5)	113
Contributi da altri (pubblici) (6)	114
Contributi da privati (7)	114
PROVENTI PER ATTIVITÀ ASSISTENZIALE (III)	114
PROVENTI PER GESTIONE DIRETTA INTERVENTI PER IL DIRITTO ALLO STUDIO (IV)	114
ALTRI PROVENTI E RICAVI DIVERSI (V)	114
VARIAZIONE RIMANENZE (VI)	115
INCREMENTI DI IMMOBILIZZAZIONI PER LAVORI INTERNI (VII)	115
6.2 COSTI OPERATIVI (B)	116
COSTI DEL PERSONALE (VIII)	116
Dotazioni organico	118
COSTI DELLA GESTIONE CORRENTE (IX)	119
Costi per sostegno agli studenti (1)	119
Costi per il diritto allo studio (2)	120
Costi per l'attività editoriale (3)	120
Trasferimenti a partner di progetti coordinati (4)	121
Acquisto materiale di consumo per laboratori (5)	121
Variazione rimanenze di materiale di consumo per laboratori (6)	121
Acquisto di libri, periodici e materiale bibliografico (7)	121
Acquisto di servizi e collaborazioni tecnico gestionali (8)	121
Acquisto altri materiali (9)	122
Variazione delle rimanenze di materiali (10)	123
Costi per godimento beni di terzi (11)	123
Altri costi (12)	123
AMMORTAMENTI E SVALUTAZIONI (X)	126
AMMORTAMENTI	126
SVALUTAZIONI	126
ACCANTONAMENTI PER RISCHI E ONERI (XI)	127
ONERI DIVERSI DI GESTIONE (XII)	128
6.3 PROVENTI E ONERI FINANZIARI (C)	130
Proventi finanziari (1)	130
Interessi e altri oneri finanziari (2)	130
Utili e perdite su cambi (3)	131
6.4 RETTIFICHE DI VALORE DI ATTIVITA' FINANZIARIE (D)	131
6.5 PROVENTI E ONERI STRAORDINARI (E)	131
Proventi (1)	132
Oneri (2)	132
RISULTATO PRIMA DELLE IMPOSTE (A - B ± C ± D ± E)	133
6.6 IMPOSTE SUL REDDITO DELL'ESERCIZIO CORRENTI, DIFFERITE, ANTICIPATE (F)	133
RISULTATO DI ESERCIZIO	134

7. Altre informazioni	135
8. Proposta al Consiglio di Amministrazione di destinazione dell'utile /copertura della perdita e ridefinizione delle riserve di patrimonio netto.....	135

INDICE TABELLE

Tabella 1: Aliquote di ammortamento delle immobilizzazione immateriali	32
Tabella 2: Aliquote di ammortamento delle immobilizzazione materiali	34
Tabella 3: Movimentazione immobilizzazioni biennio 2018-2019	42
Tabella 4: Concessioni, licenze, marchi e diritti simili.	43
Tabella 5: Edificio Matarrelli in assegnazione (imputazione costi)	44
Tabella 6: Altre immobilizzazioni immateriali	44
Tabella 7: Immobilizzazioni materiali: esposizione Stato Patrimoniale	45
Tabella 8: Immobilizzazioni materiali: Terreni e Fabbricati (classificazione per Centro e conto COEP)	47
Tabella 9: Elenco Fabbricati	47
Tabella 10: Elenco Terreni.....	49
Tabella 11: Immobilizzazioni in corso e acconti – dettaglio interventi	53
Tabella 12: Edifici 5 e 6 presso Studium 2000 – sistemazione esterna	54
Tabella 13: Edificio Sperimentale Tabacchi – sistemazione esterna	54
Tabella 14: Partecipazioni in Organismi societari alla data del 31 dicembre 2019	56
Tabella 15: Contributi annui a Consorzi, Associazioni e Fondazioni	57
Tabella 16: Titolo di Stato	59
Tabella 17: Lasciti reinvestiti	59
Tabella 18: Titoli di Stato acquistati nel 2017	59
Tabella 19: Classificazione per soggetto creditore (2018/2019)	61
Tabella 20: Crediti esigibili entro ed oltre l'esercizio (2019)	61
Tabella 21: Ammontare dei crediti alla data del 31/12/2018 ed alla data del 31/12/2019	62
Tabella 22: Esposizione dei crediti lordi, dei crediti netti e dei fondi correlati alla valutazione di esigibilità (2019).....	63
Tabella 23: Crediti verso il MIUR e altre Amministrazioni Centrali entro ed oltre l'esercizio (2018/2019)	63
Tabella 24: Crediti verso Regioni e Province Autonome entro ed oltre l'esercizio (2019/2018)	64
Tabella 25: Crediti verso Amministrazioni Locali esigibili entro ed oltre l'esercizio (2019/2018)	65
Tabella 26: Composizione dei crediti verso Amministrazioni locali	65
Tabella 27: Crediti verso l'Unione Europea e altri Organismi Internazionali entro ed oltre l'esercizio (2019/2018)	66
Tabella 28: Crediti verso Università entro ed oltre l'esercizio (2019/2018)	67
Tabella 29: Crediti verso studenti per tasse e contributi entro ed oltre l'esercizio (2019/2018).....	68
Tabella 30: Crediti verso altri pubblici entro ed oltre l'esercizio (2019/2018).....	69
Tabella 31: Crediti verso privati entro ed oltre l'esercizio (2019/2018)	70
Tabella 32: Proventi da partecipazioni derivanti da recesso	71
Tabella 33: Attività finanziarie non immobilizzate per cambiamento di destinazione.....	72
Tabella 34: Disponibilità liquide 2019-2018.....	73
Tabella 35: Ratei e risconti attivi 2019-2018	73
Tabella 36: Calcolo del Fondo svalutazione crediti (anno 2019)	79
Tabella 37: Adeguamento del Fondo svalutazione crediti al 31 dicembre 2019.....	80
Tabella 38: Fondo rischi Organismi partecipati	81
Tabella 39: Valutazione economica dei procedimenti giudiziari alla data del 31 dicembre 2019	83
Tabella 40: Quota di accantonamento del "Fondo rischi contenzioso" di competenza dell'esercizio 2019	84
Tabella 41: Fondo rendimento titoli (biennio 2018-2019).....	85
Tabella 42: Fondo rendimento titoli (biennio 2018-2019).....	85
Tabella 43: Indennità di Vacanza Contrattuale ed Elemento perequativo (Determinazione onere 2019)	87
Tabella 44: Determinazione degli importi da accantonare nel Fondo oneri per rinnovi contrattuali per il personale contrattualizzato.....	87
Tabella 45: Determinazione degli importi da accantonare nel Fondo oneri per rinnovi contrattuali per il personale dirigente	88
Tabella 46: Determinazione degli importi da accantonare nel Fondo oneri per rinnovi contrattuali per il personale docente, ricercatore e per i collaboratori ed esperti linguistici.....	88

Tabella 47: Accantonamento per rinnovi contrattuale e miglioramenti economici (Determinazione onere 2019).....	89
Tabella 48: Fondo oneri per progetti (classificazione per Centro e UPB)	90
Tabella 49: Composizione debiti (biennio 2018-2019)	92
Tabella 50: riconciliazione debiti - residui passivi (biennio 2018-2019)	93
Tabella 51: Riepilogo debiti – suddivisione per scadenza.....	94
Tabella 52: Debiti verso studenti	95
Tabella 53: Debiti verso sfornitori	95
Tabella 54: Dettaglio conto “Debiti verso fornitori” per Centro	95
Tabella 55: Dettaglio conto “Debiti diversi”	96
Tabella 56: Movimentazione dei risconti passivi dei contributi su investimenti:	97
Tabella 57: Dettaglio interventi coperti da contributi agli investimenti	98
Tabella 58: Dettaglio ratei passivi.....	98
Tabella 59: Dettaglio delle principali componenti di ricavo riscontate.	99
Tabella 60: Risconti passivi contabilizzati alla data del 31 dicembre 2018 ed al 31 dicembre 2019	100
Tabella 61: Movimentazione dei risconti passivi per progetti e ricerche in corso	102
Tabella 62: Immobili di terzi in comodato d'uso	103
Tabella 63: Immobili di terzi in uso	103
Tabella 64: Immobili di terzi in proprietà superficaria	103
Tabella 65: Immobili di terzi in assegnazione.....	104
Tabella 66: Immobili di terzi in proprietà superficaria	104
Tabella 67: Immobili a disposizione privi di valutazione economica	105
Tabella 68: Ammontare e variazione dei conti d'ordine nel biennio 2018-2019	105
Tabella 69: Proventi propri (2019-2018).....	107
Tabella 70: Proventi per la didattica (2019 – 2018).....	108
Tabella 71: Proventi da ricerche commissionate e trasferimento tecnologico (2019-2018)	109
Tabella 72: Proventi da ricerche con finanziamenti competitivi (2019-2018).....	109
Tabella 73: Contributi correnti e in conto capitale (2019-2018).....	110
Tabella 74: Proventi derivanti da assegnazioni ministeriali a titolo di FFO (2019-2018)	111
Tabella 75: Contributi Regioni e Province autonome (2019-2018)	112
Tabella 76: Contributi altre Amministrazioni locali (2019-2018).....	113
Tabella 77: Contributi Unione Europea e altri Organismi Internazionali (2019-2018).....	113
Tabella 78: Contributi da Università (2019-2018).....	113
Tabella 79: Contributi da altri (pubblici) (2019-20018)	114
Tabella 80: Contributi da privati (2019-2018)	114
Tabella 81: Altri proventi e ricavi diversi (2019-2018)	115
Tabella 82: Composizione dei costi operativi	116
Tabella 83: Personale dedicato alla ricerca e alla didattica	117
Tabella 84: Personale dirigente e tecnico amministrativo	118
Tabella 85: Costi della gestione corrente	119
Tabella 86: Costi per il sostegno agli studenti	120
Tabella 87: Costi per la ricerca e l'attività editoriale	120
Tabella 88: Acquisto di servizi e collaborazioni tecnico gestionali	122
Tabella 89: Acquisto altri materiali.....	122
Tabella 90: Costi per il godimento d beni di terzi	123
Tabella 91: Altri costi	124
Tabella 92: Compensi, indennità e rimborsi ai componenti degli organi istituzionali	125
Tabella 93: Ammortamenti immobilizzazioni materiali e immateriali 2019-2018.....	126
Tabella 94 Accantonamenti per rischi ed oneri 2019-2018.....	127
Tabella 95 Oneri diversi di gestione 2019-2018.....	128
Tabella 96 Dettaglio TARI per Comune.....	128
Tabella 97 Disposizioni di contenimento della spesa: versamenti al Bilancio dello Stato	129
Tabella 98: Proventi e oneri finanziari	130

Tabella 99: Proventi finanziari	130
Tabella 100: Interessi e altri oneri finanziari	130
Tabella 101: Utili e perdite su cambi	131
Tabella 102 Rettifiche di valore delle attività finanziarie 2019-2018	131
Tabella 103: Proventi e oneri straordinari.....	131
Tabella 104: Proventi straordinari.....	132
Tabella 105: Oneri straordinari	132
Tabella 106: Risultato ante imposte 2019-2018.....	133
Tabella 107: Imposte sul reddito d'esercizio 2019-2018.....	133
Tabella 108: Risultato di esercizio 2019-2018	134

1. RELAZIONE SULLA GESTIONE

La presente relazione, redatta secondo la previsione dell'art. 2428 del Codice Civile e dell'art. 1 comma 2 punto c) del Decreto Legislativo del 27 gennaio 2012 n. 18, integra il Bilancio d'esercizio e fornisce indicazioni complementari a quelle ivi contenute.

Il bilancio in esame è stato compilato in considerazione dell'esperienza maturata con la gestione del bilancio unico adottato a decorrere dal 1 gennaio 2014 (deliberazione del Consiglio di Amministrazione n. 279 del 27 novembre 2013), con l'introduzione in via sperimentale della contabilità economico-patrimoniale nell'esercizio 2015 e del procedimento di formulazione delle previsioni e successiva composizione del budget economico e del budget degli investimenti introdotto nel successivo esercizio. I documenti del bilancio di esercizio 2019 sono stati redatti secondo gli schemi e sulla base dei postulati e principi contabili di cui al Decreto Interministeriale 14 gennaio 2014, n. 19 (come aggiornato dal Decreto Interministeriale 8 giugno 2017 n. 394) rimandando - per quanto non espressamente previsto dal predetto Decreto - alle disposizioni del Codice Civile ed ai Principi Contabili Nazionali emanati dall'Organismo Italiano di Contabilità. Sono state altresì applicate le indicazioni contenute nel Manuale Tecnico Operativo redatto dal Ministero dell'Istruzione, dell'Università e della Ricerca a supporto delle attività gestionali degli Atenei.

In base a quanto prescritto dall'art. 7 del Decreto Legislativo 27 gennaio 201 n. 18, l'Ateneo ha adeguato il proprio Regolamento per l'Amministrazione, la Finanza e la contabilità alle disposizioni in materia di contabilità economico patrimoniale e analitica, bilancio unico e bilancio consolidato. In particolare la Sezione IV del Regolamento (emanato con Decreto Rettorale n. 598 del 17 giugno 2015) disciplina il processo di consuntivazione

Art. 35 – Il processo di chiusura contabile

1. Il processo di chiusura contabile ha lo scopo di determinare i valori da inserire a consuntivo nei documenti contabili di sintesi riguardanti l'Ateneo nel suo complesso.
2. Le scritture contabili di chiusura si suddividono in:
 - a. scritture contabili di assestamento;
 - b. scritture finali di chiusura.
3. Le scritture contabili di assestamento sono effettuate alla chiusura del periodo contabile al fine di determinare la competenza economica dei componenti positivi e negativi di reddito e contemporaneamente per determinare gli elementi del Patrimonio netto e il risultato d'esercizio. Si distinguono in:
 - scritture di ammortamento e di svalutazione, per rilevare la quota di ammortamento delle immobilizzazioni e l'eventuale svalutazione di elementi patrimoniali attivi;
 - scritture di storno, per rinviare ad esercizi futuri costi e ricavi già rilevati in contabilità ma di competenza economica, in tutto o in parte, degli esercizi futuri (risconti, rimanenze e capitalizzazione dei costi);
 - scritture di integrazione, per imputare all'esercizio costi e ricavi non ancora rilevati in contabilità, ma di competenza economica, in tutto o in parte, dell'esercizio relativo al periodo amministrativo in chiusura (ratei, fondi spese e rischi futuri, Trattamento di fine rapporto).
4. Le scritture finali hanno lo scopo di chiudere i conti e di iscrivere i relativi saldi nei conti riepilogativi di Conto Economico e Stato Patrimoniale.
5. Il Manuale di contabilità esplicita e dettaglia i criteri e le modalità di effettuazione delle registrazioni contabili finali di chiusura da effettuarsi in collaborazione con i Centri di Gestione autonoma nell'ambito della loro responsabilità.
6. La Nota Integrativa al Bilancio unico d'Ateneo d'esercizio esplica e dettaglia i contenuti ed i principi di redazione dei documenti contabili di sintesi.

Art. 36 – Predisposizione e approvazione dei documenti contabili di sintesi consuntivi

1. Il Direttore Generale, al completamento delle scritture contabili di chiusura, procede alla predisposizione del Bilancio unico di Ateneo di esercizio, del Bilancio consolidato d'Ateneo e del Rendiconto unico d'Ateneo in contabilità finanziaria.
2. Il *Bilancio unico d'Ateneo d'esercizio* è composto da a. Conto Economico, *che* evidenzia i costi e i proventi dell'esercizio in base ai principi della competenza economica;
- b. Stato Patrimoniale, *che* espone la consistenza degli elementi patrimoniali attivi e passivi al termine di un determinato esercizio contabile;

c. Rendiconto Finanziario, che riepiloga fonti e impieghi dei flussi di cassa evidenziando a consuntivo le modalità di copertura del fabbisogno finanziario derivante da investimenti in attività immobilizzate, da impieghi di natura finanziaria e patrimoniale, dell'attività corrente ordinaria e straordinaria;

d. Nota integrativa che fornisce informazioni complementari a quelle riportate nei documenti sopra descritti, necessarie a dare una rappresentazione veritiera e corretta della situazione patrimoniale e finanziaria e dell'andamento economico, nonché a illustrare i criteri di valutazione adottati. La Nota Integrativa è redatta in conformità alle disposizioni del codice civile e dei principi contabili nazionali ed internazionali redatti dai competenti organismi.

3. Il *Bilancio consolidato d'Ateneo* con le proprie aziende, società o gli altri enti controllati, con o senza titoli partecipativi, qualunque sia la loro forma giuridica è redatto nel rispetto dei requisiti previsti dalla normativa vigente.

4. Il *Rendiconto unico d'Ateneo in contabilità finanziaria* è predisposto nel rispetto dei requisiti previsti dalla normativa vigente, al fine di consentire il consolidamento e il monitoraggio dei conti delle amministrazioni pubbliche. Esso comprende i risultati della gestione del bilancio per l'entrata e per la spesa, distintamente per competenza e per residui. In particolare per la competenza devono risultare: le previsioni iniziali, le variazioni apportate durante l'anno finanziario e le previsioni definitive; le somme accertate o impegnate; le somme rimosse o pagate; le somme rimaste da riscuotere o da pagare. Per i residui sono indicati:

l'ammontare all'inizio dell'anno finanziario; le variazioni in più o in meno per i riaccertamenti; le somme rimosse o pagate in conto residui; le somme rimaste da riscuotere o da pagare.

5. Il Bilancio unico d'Ateneo d'esercizio e il Rendiconto unico d'Ateneo in contabilità finanziaria sono presentati dal Rettore all'approvazione del Consiglio di Amministrazione, sentito il Senato accademico per gli aspetti di competenza entro il 30 aprile di ciascun anno; essi sono accompagnati da una relazione del Collegio dei revisori dei conti che attesta la corrispondenza dei documenti alle risultanze contabili e che contiene valutazioni e giudizi sulla regolarità amministrativo-contabile della gestione e proposte in ordine all'approvazione.

I criteri di valutazione ed i principi contabili applicati nella redazione del bilancio sono illustrati nella Nota integrativa che espone, altresì, il dettaglio delle singole voci che compongono lo Stato Patrimoniale ed il Conto economico. Nel processo di formazione del bilancio, si è posta specifica attenzione all'applicazione dei principi generali o postulati, in particolare:

- » al principio della competenza economica: la rappresentazione dei valori avviene mediante le logiche ed i principi della contabilità economico-patrimoniale, considerando i proventi e gli oneri di competenza dell'esercizio indipendente dalla data dell'incasso e del pagamento ed applicando la regola di correlazione tra costi e ricavi;
- » al principio dell'universalità: nei documenti di bilancio vengono considerate le grandezze finanziarie, patrimoniali ed economiche al fine di fornire un quadro fedele ed esauriente del complesso dell'attività amministrativa;
- » al principio della prudenza: applicando i precetti dell'art. 2423-bis, comma 1 del Codice Civile e la ragionevole cautela nelle stime in condizioni di incertezza delle singole componenti attive e passive;
- » al principio della neutralità: la redazione dei documenti contabili si fonda sull'applicazione indipendente e imparziale dei principi contabili, al fine di evitare distorsioni preconcette e sperequazioni informative.

Come previsto dalla normativa vigente, il bilancio di esercizio è accompagnato dal Rendiconto in contabilità finanziaria finalizzato al consolidamento dei conti pubblici e dalla classificazione della spesa per missioni e programmi.

La presente Relazione accompagna il bilancio con la finalità di fornire un'analisi della situazione e dell'andamento dell'Ateneo con particolare riguardo agli aspetti economici di sintesi, al Fondo di Finanziamento Ordinario e alla contribuzione studentesca quali principali proventi, all'andamento delle più significative voci di costo, nonché alla riclassificazione della spesa esposta nel Rendiconto Finanziario (rimandando alla relazione per i dettagli di conto) per obiettivi di missione ed alla catalogazione del valore aggiunto prodotto dall'attività gestionale.

IL CONTESTO ECONOMICO DI RIFERIMENTO

Alcuni cenni relativi al contesto economico e sociale, sia globale che locale, consentono di delineare sinteticamente i principali fattori che hanno condizionato (e condizionano) gli indirizzi strategici e, conseguentemente, le azioni operative dell'Ateneo.

Come riportato nel Bollettino Economico 2/2020 della Banca d'Italia «La crescita globale è rimasta contenuta. Il commercio internazionale è tornato a espandersi nel terzo trimestre (del 2019), ma i rischi sono ancora orientati al ribasso: si sono attenuati quelli di un inasprimento delle dispute tariffarie fra Stati Uniti e Cina, ma le prospettive rimangono incerte e sono in aumento le tensioni geopolitiche. Nell'area dell'euro l'attività economica è frenata dalla debolezza del settore manifatturiero, che secondo gli indicatori disponibili sarebbe proseguita nell'ultima parte dell'anno. Nel terzo trimestre la crescita del PIL dell'area dell'euro è rimasta allo 0,2 per cento sul periodo precedente. L'attività economica è stata sostenuta dalla domanda interna e in particolare dai consumi, che si sono rafforzati grazie al buon andamento dell'occupazione».

Per ciò che concerne l'ambito regionale, nel 2019 l'andamento del fatturato delle imprese industriali pugliesi è risultato nel complesso in crescita. Secondo l'indagine condotta dalla Banca d'Italia su un campione di circa 250 aziende con sede in regione e con almeno 20 addetti, nel 2019 il fatturato ha continuato a crescere; ed è stato rilevato come all'aumento delle imprese di minori dimensioni si sia contrapposto il calo di quelle più grandi (oltre 100 addetti). La dinamica degli investimenti è divenuta nel complesso negativa, dove l'accumulazione di capitale ha registrato un aumento solo per le imprese grandi. Nel 2019 le esportazioni pugliesi hanno registrato un aumento del 9,1 per cento rispetto al 2018, più intenso rispetto alla media del Paese e in controtendenza rispetto al Mezzogiorno (2,3 e -1,4 per cento).«Con riferimento alle aree di destinazione, l'incremento delle vendite ha riguardato sia i paesi dell' UE, che pesano per oltre la metà del totale, sia quelli extra UE (rispettivamente 8,4 e 10,0 per cento) Le vendite verso i paesi extra UE, in forte ripresa dopo il calo dell'anno precedente, sono state sostenute prevalentemente dai flussi di aeromobili destinati agli Stati Uniti. Sono inoltre aumentate le esportazioni verso il continente asiatico, in particolare di aeromobili verso la Cina e di prodotti alimentari verso il Giappone»¹.

In base ai dati resi disponibili dall'Istituto Nazionale di Statistica (ISTAT) e pubblicati nel rapporto BES 2019 ("Il benessere equo e sostenibile in Italia"), nel 2018 il grado di istruzione della popolazione migliora, evidenziando che la quota percentuale di persone di 25-64 con almeno il diploma superiore è pari al 61,7 e risulta in aumento rispetto all'anno precedente (+ 0,8%). Le differenze territoriali del numero di persone con almeno il diploma di scuola secondaria superiore nella popolazione di 25-64 anni risultano rilevanti: al Centro-Nord e in Abruzzo, Molise e Basilicata si contano più di 60 diplomati ogni 100 persone, e nelle altre regioni del Mezzogiorno poco più di 50 ogni 100; in Piemonte, Lombardia, provincia autonoma di Trento, Veneto, Friuli-Venezia Giulia, Emilia-Romagna e Lazio ha un titolo terziario un giovane ogni tre, mentre nelle altre regioni circa uno ogni quattro. Anche l'indicatore che quantifica la quota di giovani che giunge all'università dopo la conclusione degli studi secondari superiori varia di poco da una regione all'altra: in Puglia, Campania, Sicilia e Calabria si iscrivono per la prima volta all'università nello stesso anno in cui hanno conseguito il diploma poco meno della metà dei diplomati; all'opposto, nel Molise, in Abruzzo, nelle Marche e in Liguria più del 55%.

In base ad alcune elaborazioni riportate nel Rapporto citato, gli indicatori di istruzione e formazione² per ripartizione geografica presentano - nel biennio 2017-2018 (ultimi dati disponibili) - un miglioramento per la regione Puglia anche se vengono evidenziati incrementi nelle differenze territoriali. Ad esempio,

¹ <https://www.bancaditalia.it/pubblicazioni/economie-regionali/2020/2020-0016/2016-puglia.pdf>

² Persone che hanno conseguito un titolo universitario: percentuale di persone di 30-34 anni che hanno conseguito un titolo di livello terziario sul totale delle persone di 30-34 anni (Fonte: ISTAT).

Tasso di passaggio all'università: percentuale di neo-diplomati che si scrive per la prima volta all'università nello stesso anno in cui ha conseguito il diploma di scuola secondaria di II grado (Fonte: MIUR).

Uscita precoce dal sistema di istruzione e formazione: percentuale di persone di 18-24 anni che hanno conseguito solo la licenza di scuola secondaria di secondo grado e non sono inseriti in un programma di istruzione o formazione sul totale delle persone di 18-24 anni (Fonte: ISTAT).

Giovani che non lavorano e non studiano: percentuale di persone di 15-29 anni né occupate né inserite in un percorso di istruzione o formazione sul totale delle persone di 15-29 anni (Fonte: ISTAT).

la quota di giovani tra i 15 e i 29 anni che non lavorano e non studiano rimane molto elevata e il gap con il dato nazionale è ampio, anche se in miglioramento rispetto all'anno precedente. Ed ancora, l'uscita precoce dal sistema di istruzione universitario si contrae considerevolmente, in controtendenza con il dato territoriale di riferimento, ma la forbice con le altre risultanze statistiche risulta comunque di dimensioni importanti.

		Laureati e altri titoli terziari (30-34 anni)	Tasso di passaggio all'università	Uscita precoce dal sistema di istruzione e formazione	Giovani che non lavorano e non studiano
2017	Puglia	22,2	48,0	18,6	33,3
	Mezzogiorno	21,6	46,5	18,5	34,4
	Centro	29,9	53,4	10,7	19,7
	Nord	30,0	53,0	11,3	16,7
	Italia	26,9	50,5	14,0	24,1
2018	Puglia	21,8	48,3	17,5	30,5
	Mezzogiorno	21,2	46,6	18,8	33,8
	Centro	29,9	53,7	10,7	19,6
	Nord	32,5	52,5	12,2	15,6
	Italia	27,8	50,4	14,5	23,4

Il dato relativo ai soggetti che hanno conseguito un titolo universitario migliora per le Regioni rappresentative del Mezzogiorno, ma non per la nostra Regione per la quale viene evidenziato una distanza ancora considerevole dal risultato nazionale.

L'indagine condotta da AlmaLaurea sul profilo dei laureati dell'anno 2019 (XXII Rapporto) ha rilevato un generale lieve miglioramento dell'età della laurea: 26 anni nel 2017, 25,8 nel 2019.

L'età media dei laureati dell'Ateneo salentino risulta essere, nel 2019, del 26,1; gli studenti che hanno conseguito il titolo nei tempi previsti dall'ordinamento del proprio corsi di studio sono poco più della metà del campione (e, comunque in miglioramento rispetto all'anno 2017). Le esperienze di studio all'estero coinvolgono complessivamente il 11,5% dei laureati; ciò è avvenuto per il 9,8% con programmi dell'Unione europea (Erasmus in primo luogo), per il 0,8% attraverso altre esperienze riconosciute dal corso di studi e per la medesima percentuale su iniziativa personale.

	Unisalento		Sistema Universitario	
	2017	2019	2017	2019
Numero di laureati	3.118	3.063	276.195	290.224
Hanno compilato il questionario	2.544	2.645	255.269	268.461
Tasso di compilazione	81,6	86,4	92,4	92,5
Età alla laurea (medie, in anni)	26,3	26,1	26	25,8
Regolarità negli studi (%)				
In corso	49,2	54,4	51,1	55,7
Durata degli studi (medie, in anni)	4,4	4,3	4,3	4,2
Ritardo alla laurea (medie, in anni)	1,2	1,4	1	1,2
Indice di ritardo (rapporto fra ritardo e durata normale del corso)	0,4	0,48	0,33	0,41
Hanno svolto periodi di studio all'estero nel corso degli studi universitari (%)	10,7	11,5	12,8	12,5
Lavoro durante gli studi universitari				
Hanno avuto esperienze di lavoro (%)	57,6	58,8	65,6	65,2
Residenza (%)				
Stessa provincia della sede degli studi	70	68,7	49,2	48,1
Altra provincia della stessa regione	26,7	28,4	27,9	28
Altra regione	3,1	2,8	22	23
Estero	0,1	0,2	0,9	1

ricerca, attività sportiva, fondi finalizzati alla realizzazione dei piani strategici, il Ministero concorre finanziariamente al perseguimento degli obiettivi istituzionali.

Nel 2018, le risorse destinate al funzionamento del sistema universitario sono state pari a 7.856,9 milioni di cui 7.450,8 rappresenta lo stanziamento utilizzato per il riparto del Fondo per il Finanziamento Ordinario che per disposizione normativa deve soddisfare le spese per il funzionamento e le attività istituzionali degli Atenei. La variazione positiva rispetto al precedente anno è da ascrivere quasi integralmente ai 271 milioni destinati al finanziamento dei c.d. "Dipartimenti di eccellenza".

	2014	2015	2016	2017	2018	2019
FINANZIAMENTO AL SISTEMA UNIVERSITARIO E BORSE POST LAUREA						
Fondo per il finanziamento ordinario	7.010,5	6.923,2	6.919,3	7.019,2	7.327,2	7.450,8
<i>fondo per la programmazione</i>	42,6	56,1	56,5	43,8	44	
<i>borse post laurea</i>	148	123	135,4	139,9	160	
<i>sostegno giovani</i>	65,2	59,2	59,2	59,2	59,2	
<i>orientamento e tutorato</i>				5	5	
<i>borse ex Natta</i>			38	28,7	28,3	0
Fondo per il sostegno giovani e mobilità degli studenti					0	0
Contributi alle Università non statali	72,4	69,1	67,4	69,3	68,2	68,3
Università di Trento	1,1	16,4	16,4	16,4	16,4	16,4
Contributi oneri per capitali e interessi dei mutui	56	48,5	48,5	39,3	34,2	33,8
Fondo per l'Edilizia universitaria e per le grandi attrezzature						
TOTALE A	7.140,0	7.057,2	7.051,6	7.144,2	7.446,0	7.569,3
FINANZIAMENTO PER INTERVENTI A SOSTEGNO DI STUDENTI E DEL DIRITTO ALLO STUDIO						
Fondo integrativo per la concessione delle borse di studio	162,7	162	216,8	217,4	234,2	246,8
Contributo a favore dei collegi universitari	18,4	18,4	18,6	16,8	16,8	16,7
Interventi per alloggi e residenze per gli studenti	18,1	18	18,1	18,1	18,1	18,1
Assegnazioni alle università per attività sportiva	5,2	6,6	5,1	5,1	5,9	6
TOTALE B	204,4	205	258,6	257,4	275	287,6
TOTALE A + B	7.344,4	7.262,2	7.310,2	7.401,6	7.721,0	7.856,9

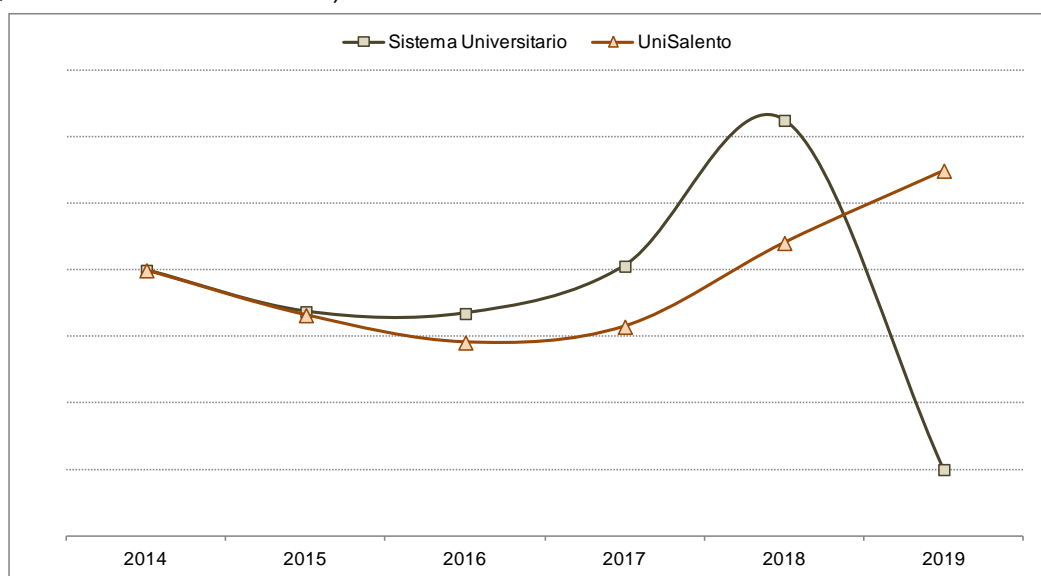
Per ciò che concerne il 2019, la Legge di bilancio (Legge 30 dicembre 2018, n. 145) ha previsto un incremento di 20 milioni di euro per l'assunzione di ricercatori a tempo determinato di tipo b) e un incremento non finalizzato di 40 milioni. Il finanziamento destinato agli interventi a sostegno degli studenti e del diritto allo studio passano da 204,4 milioni di euro del 2014 a 287,6 milioni di euro previsti per il 2019, in seguito all'incremento progressivo del fondo integrativo per la concessione delle borse di studio. Occorre rilevare che la legge 27 dicembre 2019, n. 160, "Bilancio di previsione dello Stato per l'anno finanziario 2020 e bilancio pluriennale per il triennio 2020-2022", dopo oltre un decennio, ha ripristinato la linea di finanziamento relativa all'edilizia ed ai programmi di investimento degli Atenei, stanziando - per l'anno 2020 - 60 milioni di euro

Il Fondo per il Finanziamento Ordinario risulta il principale contributo pubblico e concentra la maggior parte delle risorse stanziati nei bilanci degli Atenei. Alcuni fondi, precedentemente stanziati in appositi capitoli di bilancio statale - come il fondo per la programmazione triennale, il fondo sostegno giovani e per la mobilità degli studenti, le risorse per le borse di studio post laurea - risultano ricomprese nel Fondo per il Finanziamento Ordinario.

La sua attuale distribuzione è articolata in una quota base, in una quota distribuita in base al numero degli studenti in corso, in una quota premiale dell'attività istituzionale, nonché a specifici obiettivi e spese.

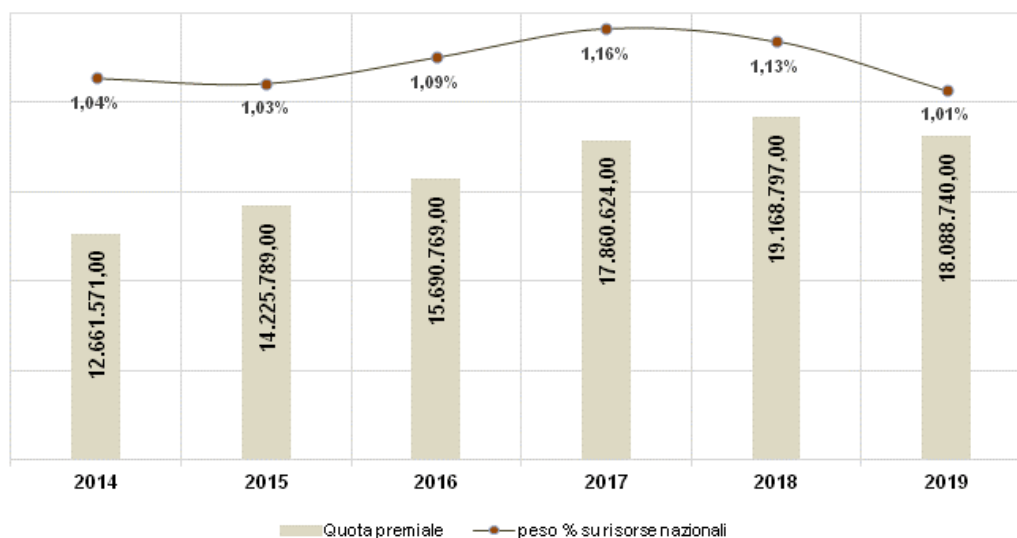
Come rappresentato di seguito, le assegnazioni ministeriali ricevute dall'Ateneo evidenziano un andamento in linea con gli stanziamenti nazionali (il finanziamento assegnato nel 2014 è stato posto pari al 100). Dopo un quadriennio contrassegnato da una lenta decrescita, nel 2018 è stato registrato

un incremento percentuale del 2 rispetto al precedente esercizio; considerando l'anno base di osservazione (2014) la variazione percentuale è di al di sotto dell'unità (euro 79.989.499 il conferimento nel 2014, euro 80.217.758 nel 2018)



L'assegnazione ricevuta dall'Università del Salento nell'anno 2019 risulta pari ad euro 77.682.259, rimandando alla Tabella 74 per la distribuzione tra le diverse voci di destinazione.

La quota premiale dell'FFO è assegnata in base alla valutazione della qualità dell'offerta formativa e dei risultati dei processi formativi, della qualità della ricerca scientifica e delle sedi didattiche. Dal 2014 al 2019, l'Università del Salento ha migliorato la sua posizione relativa e finanziaria, con un peso percentuale finale nel sistema universitario dell'1,01% e un'assegnazione in progressiva crescita (12,6 milioni l'assegnazione ricevuta nel 2014, 18 milioni quella ricevuta nel 2019).



Nel 2019 si rileva un miglioramento dei risultati conseguiti nella valutazione della qualità della ricerca (VQR), un deterioramento della quota conferita sulla base della valutazione delle politiche di reclutamento e la sostanziale invarianza della quota connessa alla c.d. valorizzazione dell'autonomia responsabile (nelle linee generali d'indirizzo della programmazione delle Università 2016-2018 è stato previsto che – a partire dal 2017 - una quota pari al 20% della quota premiale del fondo è distribuita tra gli Atenei secondo i miglioramenti di risultato relativi ad indicatori autonomamente scelti dagli stessi e relativi alla qualità dell'ambiente della ricerca, alla qualità della didattica e alle strategie di internazionalizzazione).

Sempre nell'ambito dei finanziamenti annuali attribuiti al sistema universitario sono presenti una serie di interventi specifici che, pur facendo parte del Fondo per il Finanziamento Ordinario, hanno delle destinazioni vincolate. I principali sono: il Fondo per il sostegno dei giovani e per favorire la mobilità degli studenti, il Fondo per le borse post – lauream per dottorato di ricerca e il Fondo per la programmazione triennale.

	2014	2015	2016	2017	2018	2019
Fondo per il sostegno dei giovani e piani per l'orientamento	655.548	588.040	548.422	566.171	561.412	584.130
<i>peso % su risorse nazionali</i>	1,06%	1,01%	0,98%	0,98%	0,96%	0,97%
Fondo per la programmazione del sistema universitario	457.008	609.141	422.060	328.970	328.970	-
<i>peso % su risorse nazionali</i>	1,07%	1,07%	0,75%	0,75%	0,75%	
Borse post lauream	1.593.322	1.279.574	1.361.363	1.376.036	1.522.455	1.579.406
<i>peso % su risorse nazionali</i>	1,08%	1,09%	1,06%	1,04%	1,00%	0,98%

I finanziamenti ricevuti dall'Ateneo per sostenere la qualità e il dimensionamento sostenibile dell'offerta formativa, mediante programmi specifici, risultano nel 2018 complessivamente pari a 2,4 milioni di euro. Per ciò che rileva la programmazione triennale del sistema universitario, con Decreto Rettorale n. 105 del 14 febbraio - successivamente al parere favorevole espresso dal Senato Accademico nella seduta del 11 febbraio 2020 - è stato approvato il Documento denominato «Programma di Ateneo anni 2019-2021. Linee di programmazione triennale (ex DM 989/2019)». A seguito degli esiti inerenti il processo di definizione degli obiettivi strategici con gli attori istituzionali e coerentemente alle evidenze emerse nelle analisi di posizionamento dell'Ateneo, il Documento riassume i progetti/obiettivi e gli indicatori ritenuti coerenti, misurabili e verificabili per ciascun progetto/obiettivo.

In particolare sono stati individuati i seguenti obiettivi/azioni/indicatori:

Obiettivo A – DIDATTICA

→ *AZIONE A): Orientamento e tutorato in ingresso e in itinere ai fini della riduzione della dispersione studentesca;*

→ *Indicatore A.a* - Proporzioni di studenti che si iscrivono al II anno della stessa classe di laurea o laurea magistrale a ciclo unico (L, LMCU) avendo acquisito almeno 40 CFU in rapporto alla coorte di immatricolati nell'a.a. precedente.

→ *AZIONE D): Rafforzamento delle competenze trasversali o disciplinari acquisite dagli studenti, anche tramite interventi di innovazione delle metodologie didattiche;*

→ *Indicatore A.f* – Numero di studenti che partecipano a percorsi di formazione per l'acquisizione di competenze trasversali oppure che partecipano a indagini conoscitive di efficacia della didattica disciplinare o trasversale.

Obiettivo D – INTERNAZIONALIZZAZIONE

→ *AZIONE A): Esperienze di studio e formazione alla ricerca all'estero;*

→ *Indicatore D.b* - Proporzioni di Dottori di ricerca che hanno trascorso almeno 3 mesi all'estero

→ *AZIONE B): Corsi di studio internazionali e attivazione di sedi all'estero;*

→ *Indicatore D.g* - Numero di Corsi di Studio "internazionali" ai sensi del decreto ministeriale del 7 gennaio 2019, n. 6

In particolare, sia la scheda riferita all'obiettivo "Didattica", sia quella relativa all'obiettivo "Internazionalizzazione", sono state individuate le azioni e sintetizzato la situazione iniziale e i risultati attesi al termine del triennio, le specifiche attività pianificate per il raggiungimento del risultato, l'individuazione di due indicatori per ciascun obiettivo, l'importo del finanziamento richiesto (complessivamente pari a 2,39 milioni di euro). Al momento non risulta concluso il procedimento di valutazione da parte del Comitato all'uopo deputato

L'Ateneo ha, infine, partecipato al recente bando dedicato al finanziamento dei Dipartimenti di eccellenza ricevendo un'assegnazione per il quinquennio 2018/2022 di circa 8,6 milioni di euro a favore del Dipartimento di Scienze e Tecnologie Biologiche ed Ambientali.

UN QUADRO DI SINTESI DEI DATI ECONOMICI

Il bilancio rappresenta il punto di partenza per conoscere e comprendere la dinamica della gestione universitaria. L'analisi di alcune voci, nonché la loro riclassificazione, consente di evidenziare sia la composizione delle fonti di finanziamento principali sia la caratteristica degli impieghi.

Il bilancio di esercizio 2019 rappresenta la quarta esperienza di chiusura in contabilità economico-patrimoniale come sistema contabile prevalente in sostituzione della contabilità finanziaria e registra un risultato economico positivo di circa 2,2 milioni di euro in riduzione rispetto all'utile dell'esercizio precedente.

	2018	2019	Variazione 2019/2018	
			Importo	%
Proventi propri				-
Proventi per la didattica	10.193.088	10.275.516	82.427,54	0,8%
Proventi da Ricerche commissionate e trasferimento tecnologico	1.741.376	1.903.906	162.530,40	9,3%
Proventi da Ricerche con finanziamenti competitivi	9.194.914	7.598.336	-1.596.577,99	-17,4%
	21.129.377	19.777.757	-1.351.620,05	-6,4%
Contributi				
Contributi MIUR e altre Amministrazioni centrali	82.329.801	80.193.519	-2.136.282,12	-2,6%
Contributi Regioni e Province autonome	3.861.261	2.194.528	-1.666.733,53	-43,2%
Contributi altre Amministrazioni locali	770.048	582.669	-187.378,56	-24,3%
Contributi Unione Europea e Resto del Mondo	1.986.906	2.447.880	460.974,46	23,2%
Contributi da Università	449.848	580.549	130.701,01	29,1%
Contributi da altri enti (pubblici)	1.274.234	1.299.080	24.845,66	1,9%
Contributi da altri enti (privati)	911.747	755.452	-156.294,67	-17,1%
	91.583.844	88.053.676	-3.530.167,75	-3,9%
Altri proventi e ricavi diversi	10.160.566	6.988.815	-3.171.750,29	-31,2%
TOTALE RICAVI	122.873.787	114.820.248	-8.053.538,09	-6,6%

Al fine di evidenziare la gestione rappresentata dai proventi e dai costi operativi, le sezioni successive propongono una ripartizione sintetica delle voci aggregate del bilancio di Ateneo; verrà, inoltre, proposta una lettura alternativa dei dati economici mediante alcune riclassificazioni dei dati di bilancio. Nel bilancio di Ateneo i ricavi risultano dettagliati in base alla natura (proventi/contributi) ed alla provenienza (da studenti, da terzi pubblici e privati, da amministrazioni centrali e locali).

	2018	2019	Variazione 2019/2018	
			Importo	%
Proventi propri				-
Proventi per la didattica	10.193.088	10.275.516	82.427,54	0,8%
Proventi da ricerche con finanziamenti competitivi	1.741.376	1.903.906	162.530,40	9,3%
Proventi da ricerche commissionate e trasferimento tecnologico	9.194.914	7.598.336	-1.596.577,99	-17,4%
	21.129.377	19.777.757	-1.351.620,05	-6,4%
Contributi				
Contributi MIUR e altre Amministrazioni centrali	82.329.801	80.193.519	-2.136.282,12	-2,6%
Contributi Regioni e Province autonome	3.861.261	2.194.528	-1.666.733,53	-43,2%
Contributi altre Amministrazioni locali	770.048	582.669	-187.378,56	-24,3%
Contributi Unione Europea e Resto del Mondo	1.986.906	2.447.880	460.974,46	23,2%
Contributi da Università	449.848	580.549	130.701,01	29,1%
Contributi da altri enti (pubblici)	1.274.234	1.299.080	24.845,66	1,9%
Contributi da altri enti (privati)	911.747	755.452	-156.294,67	-17,1%
	91.583.844	88.053.676	-3.530.167,75	-3,9%
Altri proventi e ricavi diversi	10.160.566	6.988.815	-3.171.750,29	-31,2%
TOTALE RICAVI	122.873.787	114.820.248	-8.053.538,09	-6,6%

I ricavi di competenza ammontano ad euro 114,8 milioni di euro registrando un decremento di circa 8 milioni di euro rispetto all'esercizio precedente.

I proventi propri comprendono i ricavi derivanti dall'espletamento delle attività caratterizzanti l'Ateneo, ovvero didattica, ricerca e trasferimento tecnologico. Una parte rilevante è rappresentata dai proventi derivanti dalla contribuzione studentesca incassata per la frequentazione dei corsi di laurea e laurea specialistica e dei corsi di formazione post laurea; l'ammontare contabilizzato nel 2019 risulta essere pari a circa 10,2 milioni di euro mentre quello annotato nel 2018 è pari a 10,1 milioni di euro.

Per ciò che rileva i proventi inerenti la contribuzione studentesca, viene calcolato un lieve decremento percentuale dello 0,8% (euro 10.193.088,00 le somme annotate per tasse e contributi nel 2018 ed euro 10.275.515,54 quelle registrate nell'esercizio successivo).

	31/12/2018		31/12/2019		Variazione 2019/2018	
	Importo	%	Importo	%	Importo	%
Contribuzione universitaria omnicomprensiva	8.639.414,17	84,8%	8.086.874,62	78,7%	-552.539,55	-6,4%
Quote di iscrizione a master	149.250,00	1,5%	340.055,00	3,3%	190.805,00	127,8%
Contributi da dottorandi	2.097,00	0,0%	2.690,94	0,0%	593,94	28,3%
Quote di iscrizione a scuole di specializzazione	105.693,21	1,0%	78.148,65	0,8%	-27.544,56	-26,1%
Altri corsi didattici	648.548,59	6,4%	839.857,54	8,2%	191.308,95	29,5%
Altri proventi da studenti	648.085,03	6,4%	927.888,79	9,0%	279.803,76	43,2%
Totale proventi dalla didattica	10.193.088,00	100%	10.275.515,54	100%	82.427,54	0,8%

Il contributo omnicomprensivo contabilizzato passa da 8,6 milioni di euro nel 2018 a poco più di 8 milioni di euro nel 2019. Il dato deve essere letto con due importanti osservazioni: la prima è che il numero degli studenti immatricolati risulta in crescita nonostante la costante diminuzione a livello nazionale, la seconda è che la revisione del sistema di contribuzione introdotto dalla legge di bilancio 2017 (Legge 11 dicembre 2016, n. 232) ha prodotto un ampliamento del numero degli studenti esonerati (nell'anno accademico 2018/19 gli studenti esonerati totalmente sono stati n. 7.169 mentre quelli esonerati parzialmente risultavano essere n. 325; nell'anno accademico 2019/20 gli studenti esonerati totalmente sono n. 7.684 mentre quelli esonerati parzialmente sono n. 59). A fronte del minor gettito, nel 2018 il Ministero dell'Istruzione, dell'Università e della Ricerca ha assegnato all'Università del Salento 2,1 milioni di euro, mentre nel 2019 l'assegnazione è stata di 1,4 milioni di euro.

All'importo di tasse e contributi si sommano i ricavi derivanti da altri proventi derivanti da studenti (per test di ammissione, esami di stato, ecc) e da corsi post laurea (master, scuole di specializzazione, altri corsi). In particolare si evidenzia un maggior introito per la partecipazione ad altri corsi didattici, la cui manifestazione economica passa da euro 648.548,59 nel 2018 ad euro 839.857,54 nel 2019 per effetto dei ricavi derivanti dal Percorso Formativo attivato presso l'Università del Salento, finalizzato all'acquisizione di 24 CFU nelle discipline antropo-psico-pedagogiche e nelle metodologie e tecnologie didattiche previste quali requisiti di accesso al concorso per l'ammissione al FIT (percorso triennale di formazione iniziale, tirocinio e inserimento nella funzione di docente) su posti comuni e di sostegno nella scuola secondaria di I e II grado (di cui al Decreto Legislativo 13 aprile 2017, n. 59). Si precisa che le contabilizzazioni degli "Altri proventi da studenti" riepilogano gli incassi per test di ingresso, contributi esami di stato, more, contributi per pre-valutazione del curriculum; i maggiori introiti si registrano per pagamento contributi per test di ingresso e per mora per ritardato pagamento tasse.

I proventi a progetti competitivi istituzionali di ricerca tendono a ridursi, in seguito alla contrazione delle assegnazioni ministeriali relativi ai Progetti di ricerca FIRB, FAR ed altri finanziamenti per progettualità e dalla riduzione dei finanziamenti ricevuti da enti pubblici e privati. I proventi derivanti da convenzioni e contratti stipulati con terzi per attività di ricerca e i corrispettivi derivanti da cessioni di licenze o brevetti evidenzia un lieve incremento di circa 162mila euro.

I contributi si riferiscono alle somme assegnate dallo Stato (Ministeri e altre amministrazioni centrali) e da altri enti pubblici o privati per sostenere il funzionamento dell'Ateneo o per la realizzazione e acquisizione di opere e beni durevoli. Il Fondo di Finanziamento Ordinario rappresenta il principale trasferimento del Ministero dell'Istruzione, dell'Università e della Ricerca agli atenei per il finanziamento delle spese correnti; vi sono poi specifici conferimenti per la copertura di borse post lauream, per la

realizzazione delle azioni previste dalla programmazione del sistema universitario, per il sostegno degli studenti e il loro orientamento. Nel bilancio di Ateneo, il trasferimento risulta contabilizzato nei contributi provenienti dal MIUR e altre Amministrazioni centrali, nell'ambito dei quali il peso percentuale risulta pressoché preponderante.

	31/12/2018		31/12/2019		Variazione 2019/2018	
	Importo	%	Importo	%	Importo	%
Contributi MIUR e altre Amministrazioni centrali	82.329.800,76	89,9%	80.193.518,64	91,1%	-2.136.282,12	-2,6%
Contributi Regioni e Province autonome	3.861.261,07	4,2%	2.194.527,54	2,5%	-1.666.733,53	-43,2%
Contributi altre Amministrazioni locali	770.047,69	0,8%	582.669,13	0,7%	-187.378,56	-24,3%
Contributi da UE e altri Organismi internazionali	1.986.905,76	2,2%	2.447.880,22	2,8%	460.974,46	23,2%
Contributi da Università	449.847,65	0,5%	580.548,66	0,7%	130.701,01	29,1%
Contributi da altri (pubblici)	1.274.234,22	1,4%	1.299.079,88	1,5%	24.845,66	1,9%
Contributi da altri (privati)	911.746,62	1,0%	755.451,95	0,9%	-156.294,67	-17,1%
Totale contributi	91.583.843,77	100,0%	88.053.676,02	100,0%	-3.530.167,75	-3,9%

Nel bilancio di Ateneo, il trasferimento del Fondo di Finanziamento Ordinario risulta contabilizzato nei contributi provenienti dal MIUR e altre Amministrazioni centrali, nell'ambito dei quali il peso risulta pressoché preponderante: 82,3 milioni di euro registrati nel 2018 rilevando una concentrazione percentuale del 89,9 del totale; 80,1 milioni di euro registrati nel 2019 evidenziando una frazione percentuale del 91,1.

I contributi ricevuti da Regioni e Province autonome annotano un considerevole decremento a seguito dei minori ricavi di competenza dell'esercizio 2019 per progetti di ricerca finanziati da fondi regionali, oltre alle minori quote di competenza 2019 per borse, contratti di collaborazione coordinata e continuativa e assegni di ricerca attivati a valere su fondi relativi a progetti finanziati dalla Regione. L'ammontare dei contributi provenienti dall'Unione Europea e altri Organismi Internazionali aumenta del 23,2% in seguito ai ricavi di competenza dell'anno 2019 (euro 1.339.546,60 i nuovi ricavi iscritti tra i contributi a breve, euro 768.324,30 quelli contabilizzati tra i contributi in conto capitale e quasi completamente ascrivibili ai Progetti di Ricerca rientranti nel Programma Horizon 2020) ed all'incremento dei finanziamenti per l'internazionalizzazione e la mobilità degli studenti universitari (Programma Erasmus+, Erasmus Mundus) contabilizzati per euro 1.256.185,40. I contributi introitati da altri soggetti pubblici è pressoché stabile e la voce in conto esercizio accoglie - tra l'altro - i contributi finalizzati al finanziamento di borse di dottorato e ricevuti dall'Istituto Nazionale di Fisica Nucleare, dall'Istituto per le Tecnologie della Costruzione e dall'Istituto Nanoscienze di Ricerca del Consiglio Nazionale delle Ricerche

Nel 2018 i costi operativi sono pari a 108,8 milioni di euro e risultano composti per il 67% da costi per il personale (72,8 milioni di euro), per il 21,9% da costi della gestione corrente (23,8 milioni di euro), per il 9,2% da accantonamenti ed ammortamenti (9,9 milioni di euro) e in piccola parte da oneri diversi di gestione (2 milioni di euro circa). Per il riepilogo tabellare si rimanda alla pagina successiva.

I costi del personale sono distinti in base all'attività svolta, ovvero costi del personale dedicato alla ricerca e alla didattica (71,1%) e costi del personale dirigente e tecnico-amministrativo (29,9%).

Un maggior dettaglio riguardo la composizione interna viene riportato nella sezione "Costi del personale".

	2018	2019	Variazione	
			Importo	%
Personale docente/ricamatore	47.129.088	46.137.620	-991.467,51	-2,1%
Esperti linguistici	1.875.812	1.779.285	-96.526,88	-5,1%
Altro personale dedicato alla didattica e alla ricerca	844.279	760.343	-83.936,18	-9,9%
Collaborazioni scientifiche	3.235.582	3.134.766	-100.816,13	-3,1%
Personale tecnico-amministrativo	21.849.599	21.062.382	-787.216,60	-3,6%
Totale costi per il personale (A)	74.934.359	72.874.396	-2.059.963,30	-2,7%
Costi operativi (B)	112.191.469	108.819.329	-3.372.140,59	-3,0%
Incidenza % del costo del personale sul totale dei costi operativi (A) : (B)	66,8%	67,0%	0,2%	
Proventi operativi (C)	122.873.787	114.820.248	-8.053.538,09	-6,6%
Incidenza % del costo del personale sul totale dei proventi operativi (A) : (C)	61,0%	59,3%	-1,7%	

	2018	2019	Variazione 2019/2018	
			Importo	%
Costi del personale				
Personale dedicato alla ricerca e alla didattica	53.084.760,10	51.812.013,40	-1.272.746,70	-2,4%
Personale dirigente e tecnico-amministrativo	21.849.599,03	21.062.382,43	-787.216,60	-3,6%
	74.934.359,13	72.874.395,83	-2.059.963,30	-2,7%
Costi della gestione corrente				
Costi per sostegno agli studenti	7.045.146	6.481.666	-563.479,16	-8,0%
Costi per l'attività editoriale	571.996	563.898,39	-8.097,68	-1,4%
Trasferimenti a partner di progetti coordinati	969.054	809.521,09	-159.533,27	-16,5%
Acquisto materiale consumo per laboratori	344.056	386.483,06	42.426,69	12,3%
Acquisto di libri, periodici e materiale bibliografico	1.002.417	995.743,60	-6.673,35	-0,7%
Acquisto di servizi e collaborazioni tecnico gestionali	6.074.507	6.768.820,09	694.313,04	11,4%
Acquisto altri materiali	513.463	650.615,97	137.153,29	26,7%
Costi per godimento beni di terzi	1.679.048	1.307.298,11	-371.750,25	-22,1%
Altri costi	5.897.104	5.916.113,27	19.008,78	0,3%
	24.096.791,86	23.880.159,95	-216.631,91	-0,9%
Ammortamenti e svalutazioni	9.456.117	7.695.288,04	-1.760.829,44	-18,6%
Accantonamenti per rischi e oneri	1.687.648	2.285.864,59	598.216,91	35,4%
Oneri diversi di gestione	2.016.553	2.083.620,13	67.067,15	3,3%
TOTALE COSTI	112.191.469	108.819.329	-3.372.141	-3,0%

Dalla lettura dei risultati dei rapporti percentuali tra le spese per il personale - dapprima, con l'ammontare dei costi operativi e, poi, con l'ammontare dei proventi operativi - si evince che più della metà dei costi operativi è rappresentata dagli esborsi connessi alla gestione del personale (un valore che risulta in crescita nonostante la contrazione del costo del personale) e che, ogni 100 euro di ricavo, circa 59 risultano destinati alla copertura del costo del lavoro.

I costi della gestione corrente rappresentano i costi di funzionamento dell'Ateneo ed annotano una lieve riduzione pari all'unità percentuale rispetto all'esercizio 2018.

I costi sostenuti per le varie iniziative gestite a favore degli studenti risultano preponderanti nella categoria: da un importo contabilizzato nel precedente esercizio pari ad euro 7.045.145,53 (pari alla somma degli interventi per il sostegno agli studenti e per il diritto allo studio), gli esborsi si assestano ad euro 6.481.666,37. La riduzione è da ascrivere alla voce inerente le altre borse per il sostegno agli studenti che, nel 2018, hanno accolto l'esborso per le Borse finanziate dal Progetto "INTER-ASIA_Potenziamento della dimensione internazionale dell'Università del Salento attraverso attività di mobilità dalla regione asiatica emergente" (approvato con Determina dirigenziale della Regione Puglia n. 9 del 18/01/2017). Si riducono i costi per i rimborsi operati a favore degli studenti stante le modalità di calcolo del contributo onnicomprensivo; di contro aumentano i costi per dottorati di ricerca.

Un'altra voce rilevante nell'ambito della categoria è quella riepilogativa degli acquisti di servizi e collaborazioni tecnico-gestionali; essa annota, in particolare, i costi relativi ai contratti di vigilanza, pulizia e portierato dell'Università del Salento e la spesa per collaborazioni tecnico gestionali esterne.

L'ammontare complessivo al 31 dicembre 2019 risulta pari ad euro 6.768.820,09 in aumento di oltre 694mila euro rispetto al precedente esercizio finanziario ascrivibile principalmente ai maggiori costi per il servizio di pulizia degli edifici universitari (euro 384.064,46) e per il servizio di portierato (euro 159.844,71).

In considerazione degli accantonamenti calcolati per l'aggiornamento dei fondi oneri e rischi, dell'aggiornamento dell'usura delle immobilizzazioni rappresentato dal valore degli ammortanti, degli oneri diversi di gestione e di quelli finanziari, nonché delle rettifiche di valore e delle risultanze economiche della gestione straordinaria, il bilancio di esercizio 2019 riporta un risultato di esercizio positivo pari ad euro 2.297.745,08 per effetto di ricavi di competenza di euro 115.852.183,21 e costi di esercizio pari ad euro 111.256.693,05.

Riclassificazione della spesa per Missioni e Programmi

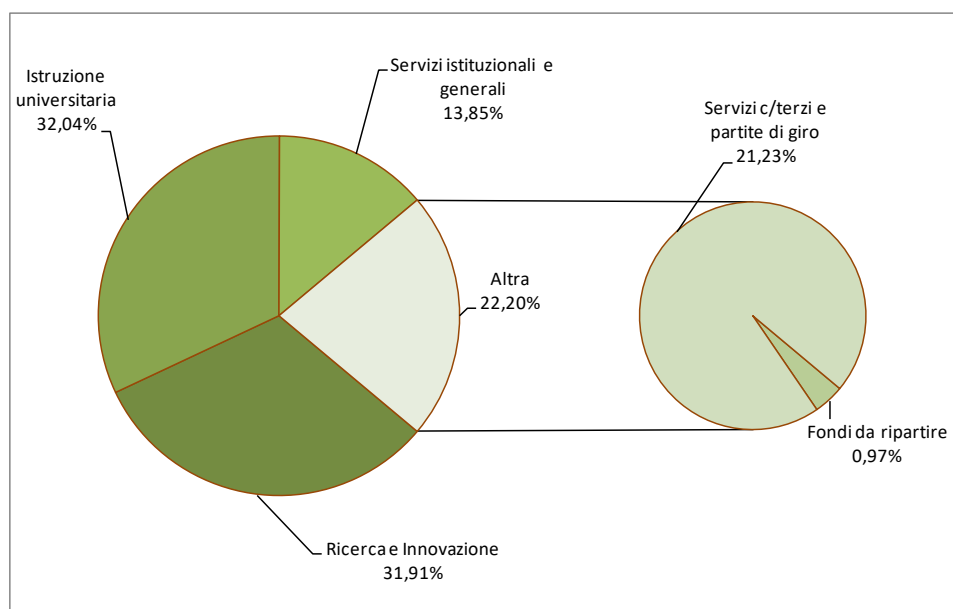
Con l'obiettivo di individuare le finalità dell'azione istituzionale e le risorse destinate a ciascuna di esse, la spesa viene riclassificata in base ai principi e criteri contenuti del Decreto Interministeriale 16 gennaio 2014, n. 21 relativo alla classificazione della spesa in base agli obiettivi strategici (missioni) ed alle attività poste in essere per il conseguimento dei primi (programmi).

Sulla base del piano dei conti e della classificazione funzionale, l'attribuzione a ciascun Programma è stata definita con riferimento alle attività svolta da ciascuna struttura amministrativa; a tal fine si sono distinte le spese riconducibili in maniera diretta ai singoli programmi e le spese destinate congiuntamente a diversi programmi per i quali sono state invece, individuate specifiche percentuali di ripartizione elaborate in seguito all'analisi della destinazione d'uso delle spese

Missione	Programma	TOTALE	
		Previsione iniziale	Somme pagate
Ricerca e Innovazione	Ricerca scientifica e tecnologica di base	38.815.712,94	38.381.382,64
	Ricerca scientifica e tecnologica applicata	4.631.245,95	5.536.527,18
	Totale	43.446.958,88	43.917.909,82
	% sul totale	32,53%	31,91%
Istruzione universitaria	Sistema universitario e formazione post universitaria	36.379.786,91	38.468.586,67
	Diritto allo studio nell'istruzione universitaria	2.854.776,77	4.625.997,96
	Totale	39.234.563,67	43.094.584,63
	% sul totale	29,38%	32,04%
Servizi istituzionali e generali delle PA	Indirizzo politico	227.162,31	218.836,78
	Servizi e affari generali per le amministrazioni	16.758.754,68	18.846.633,16
	Totale	16.985.916,99	19.065.469,94
	% sul totale	12,72%	13,85%
Fondi da ripartire	Fondi da assegnare	2.091.515,50	1.332.208,27
	% sul totale	1,57%	0,97%
Servizi c/terzi e partite di giro	Partite di giro	31.805.000,00	299.218.827,13
	% sul totale	23,81%	21,23%

I costi sostenuti per l'attività di ricerca, per l'attività di formazione e per il sostegno al diritto allo studio risultano essere preponderanti in ciascun anno del biennio; le risorse impiegate per le attività strumentali volte a garantire il funzionamento generale risultano contenute e in decrescita.

Il Grafico esposto di seguito illustra la distribuzione percentuale delle spese riclassificate, evidenziando una distribuzione pressoché simile (attorno al 32%) per l'attività di ricerca (sia di base sia applicata) e per l'attività didattica (sia correlata alla formazione sia al diritto allo studio).



Riclassificazione del Conto Economico a valore aggiunto⁴

Il valore aggiunto rappresenta la ricchezza prodotta dall'Istituzione in un definito periodo economico e distribuita tra gli interlocutori di riferimento. Si tratta di un valore economico-sociale in quanto considera sia le remunerazioni del complesso dei portatori di interesse interni che cooperano al funzionamento generale ed alla generale performance dell'Ateneo sia le ricadute sociali sul territorio (quali occupazione, sostegno agli studenti, contributi all'Erario per la copertura di servizi erogati e per l'attività svolta).

Il processo di calcolo riclassifica i dati del conto economico in modo da evidenziare la produzione e la successiva distribuzione del valore aggiunto. Il valore aggiunto calcolato per l'Università del Salento viene rappresentato in due prospetti bilanciati:

- » il prospetto di determinazione della ricchezza prodotta, individuato dalla contrapposizione dei ricavi e dei costi della gestione caratteristica e delle componenti straordinarie,
- » il prospetto di riparto del valore aggiunto, ricomposto quale sommatoria delle remunerazioni percepite dagli interlocutori interni ed esterni.

	2018	2019
Proventi propri	20.524.694	19.486.929,20
Contributi	91.583.844	88.053.676,02
Altri proventi e ricavi diversi	10.160.566	6.988.815,30
A) VALORE PRODOTTO	122.269.104	114.529.420,52
Consumi	1.859.936	2.032.842,63
Servizi	11.808.741	12.660.044,92
Godimento di beni di terzi	1.679.048	1.307.298,11
Accantonamento per rischi e oneri	1.687.648	2.285.864,59
Oneri diversi di gestione	1.131.412	1.393.423,16
B) COSTI INTERMEDI DELLA PRODUZIONE	18.166.785	19.679.473,41
C) Valore aggiunto caratteristico (A - B)	104.102.319	94.849.947,11
D) Proventi e oneri straordinari	214.723	1.018.242,24
Valore aggiunto globale creato (C + D)	104.317.042	95.868.189,35

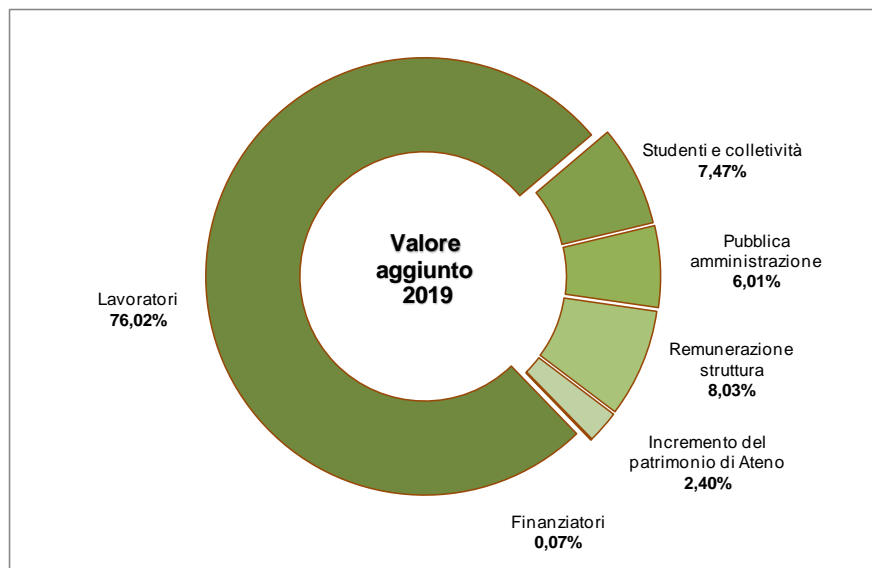
Il valore aggiunto rappresenta il valore economico-sociale generato dall'Ateneo e risulta, nel 2019, pari a 95,8 milioni di euro.

Per ciò che concerne la distribuzione del valore aggiunto tra i diversi portatori di interesse, si evidenzia la prevalenza della remunerazione delle risorse umane e, nell'ambito di queste, del personale dedicato alla ricerca e alla didattica.

	2018	2019
A) Remunerazione del personale	74.941.953	72.881.922,57
B) VIII.1. Costi del personale dedicato alla ricerca e alla didattica	53.084.760	51.812.013,40
B) VIII.2. Costi del personale dirigente e tecnico-amministrativo	21.849.599	21.062.382,43
B) Sostegno agli studenti	6.440.463	6.190.838,45
B) IX.1. Costi per sostegno agli studenti	7.045.146	6.481.666
B) IX.2. Rimborso tasse e contributi a studenti	-604.683	-290.828
C) Trasferimento e contributi correlati all'attività di ricerca	1.173.508	966.239,39
D) Remunerazione della Pubblica Amministrazione	6.239.349	5.764.411,09
F) imposte sul reddito dell'esercizio	4.831.389	4.649.672,33
B) iXII. Oneri diversi di gestione (imposte indirette e versamenti al bilancio)	1.407.960	1.114.738,76
E) Remunerazione del capitale di credito	10.317	71.744,73
C) Proventi e oneri finanziari	10.317	71.744,73
F) Remunerazione della struttura	9.456.117	7.695.288,04
B) IX. Ammortamenti e svalutazioni	9.456.117	7.695.288,04
G) Incremento del Patrimonio Netto	6.055.335	2.297.745,08
Valore aggiunto globale distribuito	104.317.042	95.868.189,35

⁴ Tale analisi è stata estratta, ripresa ed aggiornata dal Documento "Bilancio Sociale dell'Università del Salento 2016/2019".

Tra gli interlocutori vi è la pubblica amministrazione la cui remunerazione è traducibile come il beneficio che essa trae dall'operato dell'organizzazione universitaria. Nel modello utilizzato l'Ateneo viene equiparato ad un soggetto portatore di interesse, definendo conseguentemente una specifica remunerazione che coincide con l'ammontare degli accantonamenti e degli ammortamenti, ovvero con l'aspetto più prettamente economico della gestione.



La grandezza monetaria destinata all'incremento del patrimonio netto - ovvero del capitale proprio - deve essere considerata come una forma di autofinanziamento della struttura generale, quindi a tutela della ricchezza intrinseca dell'Ateneo.

Il valore aggiunto viene attribuito per 2/3 ai lavoratori e meno di 1/10 al finanziamento degli ammortamenti e delle svalutazioni. Tale evidenza fotografa la natura dell'Ateneo, dove il capitale umano rappresenta un'entità di primaria importanza e dove gli impianti e le strutture tecniche e scientifiche rappresentano fattori che concorrono alla produzione della conoscenza.

INDICAZIONI DEL RISPETTO DEI VALORI PREVISTI EX D.LGS. N: 49/2012, PER I SEGUENTI INDICATORI

L'art. 5 della Legge 30 dicembre 2010, n. 240 ha delegato il Governo ad emanare uno o più decreti legislativi in merito alla qualità ed efficienza del sistema universitario, specificando gli obiettivi ed elencando principi e criteri direttivi. Per il conseguimento degli obiettivi di qualità e di efficienza del sistema universitario, è stato statuito di determinare «un limite massimo all'incidenza complessiva delle spese per l'indebitamento e delle spese per il personale di ruolo e a tempo determinato, inclusi gli oneri per la contrattazione integrativa, sulle entrate complessive dell'ateneo, al netto di quelle a destinazione vincolata» (art. 5, comma 4, lettera e). In attuazione di tale disposizione è stato emanato il Decreto Legislativo 29 marzo 2012, n. 49 ("Disciplina per la programmazione, il monitoraggio e la valutazione delle politiche di bilancio e di reclutamento degli atenei") che all'art 7 fissa i limiti di turn-over possibili per gli atenei in base a due indicatori riferenti le spese per indebitamento e le spese di personale. Sono stati introdotti meccanismi premiali nella distribuzione delle risorse pubbliche, anche mediante la previsione di un sistema di accreditamento periodico delle università. Il Decreto Legislativo 27 gennaio 2012, n. 19 ha indicato i principi e gli strumenti per il conseguimento dell'obiettivo di valorizzazione dell'efficienza in ambito universitario, specificando che il sistema di accreditamento è fondato sull'uso di specifici indicatori finalizzati alla verifica del possesso da parte degli Atenei di idonei requisiti didattici, strutturali, organizzativi, di qualificazione dei docenti e delle attività di ricerca, nonché di sostenibilità economico-finanziaria; il successivo Decreto Ministeriale 30 gennaio 2013, n. 47 ("Decreto autovalutazione, accreditamento iniziale e periodico delle sedi e dei corsi di studio e valutazione periodica") introduce l'indicatore c.d. «I SEF» in merito alla valutazione della sostenibilità economico-finanziaria delle attività formative; tale rapporto, inoltre, rappresenta uno dei parametri utilizzati per la

ripartizione dei fondi ministeriali destinati alla realizzazione del piano straordinario dei professori di seconda fascia.

Spese di personale

In base alla nuova disposizione contenuta nell'art. 5 del Decreto Legislativo 29 marzo 2012, n. 49 prevede che l'indicatore per l'applicazione del limite massimo alle spese di personale delle università è calcolato rapportando le spese di personale a carico del bilancio di ateneo complessivamente sostenute nell'anno di riferimento alla somma algebrica dei contributi statali per il funzionamento assegnati nello stesso anno e delle tasse, soprattasse e contributi universitari riscossi.

Le voci considerate per il calcolo dei nuovi indicatori risultano di seguito elencate:

INDICATORE SPESE DI PERSONALE = A/B

A = Spese personale a carico dell'ateneo = (Assegni fissi personale di ruolo + Assegni fissi personale a tempo determinato + Fondo accessorio personale TA + Contratti di insegnamento) - Finanziamenti esterni pubblici/privati vincolati a spese di personale

B = FFO + Fondo programmazione triennale + Entrate contributive al netto dei rimborsi

La tabella esposta di seguito riporta quanto calcolato per il biennio 2016-2017 (Fonte dati: Procedura ministeriale Pro.Per.)

In base a quanto riportato nelle tabelle di calcolo allegate ai decreti di definizione del contingente assunzionale (per il 2017, Decreto Ministeriale 10 agosto 2017, n. 614 e, per il 2018, Decreto Ministeriale 29 dicembre 2018), nell'anno 2017 il valore nazionale dell'indicatore risulta pari a 67,71 (con valore minimo tra le Università statali viene annotato dal Politecnico di Milano con un valore percentuale del 53,30); nell'anno successivo l'indicatore si assesta ad una percentuale del 66,81 (risulta ancora il Politecnico di Milano l'istituzione con la più bassa incidenza della spesa per il personale pari a 54,22%).

	2017			2018		
NUMERATORE	Spese per il Personale	di cui finanziamenti esterni	Spese di personale a carico dell'Ateneo	Spese per il Personale	di cui finanziamenti esterni	Spese di personale a carico dell'Ateneo
Docenti a tempo indeterminato	45.325.880	196.900	67.227.336	43.202.707	196.900	65.097.094
Dirigenti e personale TA a tempo indeterminato	19.926.476			20.135.799		
Docenti a tempo determinato	4.146.824	2.424.174		3.676.898	2.022.812	
Dirigenti e personale TA a tempo determinato	500.197	50.967		346.323	44.921	
Direttore generale	204.602		204.602	204.602		204.602
Fondo contrattazione integrativa	1.543.732		1.543.732	1.540.861		1.540.861
Trattamento stipendiale integrativo CEL	489.394		489.394	474.809		474.809
Contratti per incarichi di insegnamento	505.088	19.676	485.412	418.815	248.607	170.208
TOTALE (A)	72.642.193	2.691.717	69.950.476	70.000.814	2.513.240	67.487.574
DENOMINATORE	Entrate complessive	Spesa a riduzione	Entrate complessive nette	Entrate complessive	Spesa a riduzione	Entrate complessive nette
Fondo per il Finanziamento ordinario	74.254.553		74.254.553	74.974.079		74.974.079
Programmazione Triennale	328.970		328.970	328.970		328.970
Tasse e contributi	14.841.331	1.707.999	13.133.332	12.216.578	757.442	11.459.136
TOTALE (B)	89.424.854	1.707.999	87.716.855	87.519.627	757.442	86.762.185
(A) / (B)	79,75%			77,78%		

Sostenibilità economico finanziaria

Al fine di consentire una valutazione in merito alla sostenibilità economico-finanziaria si riporta di seguito gli esiti del calcolo di determinazione del c.d. «I SEF», ovvero dell'indicatore di sostenibilità economico-finanziaria previsto dal Decreto Ministeriale 30 gennaio 2013, n. 47 relativamente ai requisiti richiesti per l'accreditamento iniziale e periodico dei Corsi di Studio. In particolare al punto f) dell'Allegato A – requisiti di accreditamento del Corso di studio si riporta quanto segue: «L'attivazione di

nuovi corsi di studio si basa sul rispetto del seguente indicatore di ateneo determinato in base ai limiti alle spese di personale e alle spese per indebitamento di cui al d.lgs 49/2012.

$$I \text{ SEF} = A/B$$

A = 0,82 x (FFO + Fondo programmazione triennale + Contribuzione netta studenti – Fitti passivi)

B = Spese di Personale + Oneri ammortamento

Se $I \text{ SEF} \leq 1$ può essere presentata domanda di accreditamento di un nuovo corso di studio nel rispetto» di definite condizioni.

	2017	2018
+ Fondo per il Finanziamento Ordinario	74.254.553	74.974.079
+ Fondo per la Programmazione Triennale	328.970	328.970
+ Contribuzione netta Studenti	13.133.332	11.459.136
- Fitti passivi	-	-
Totale	87.716.855	86.762.185
A = 0,82 del Totale	71.927.821	71.144.992
Spese di personale	69.950.476	67.487.574
Oneri ammortamento	-	-
Totale B	69.950.476	67.487.574
A : B	1,03	1,05

Indebitamento

La sostenibilità del costo dell'indebitamento è uno dei parametri previsti dall'art. 3 del Decreto Legislativo 27 ottobre 2011, n. 199 in merito alla verifica della situazione economica, finanziaria e patrimoniale delle Istituzioni universitarie e rimanda – ai fini della sua determinazione – alle disposizioni vigenti contenute nel Decreto Legislativo 29 marzo 2012, n. 49. In particolare viene stabilito che le università statali possono contrarre mutui ed altre forme di indebitamento esclusivamente per le spese di investimento. L'indicatore è quantificato rapportando l'onere complessivo di ammortamento annuo alla somma algebrica dei contributi statali per il funzionamento, dei contributi statali per investimento ed edilizia e delle tasse, soprattasse e contributi universitari nell'anno di riferimento, al netto delle spese di personale e delle spese per fitti passivi. Il limite massimo dell'indicatore è pari al 15 per cento.

$$\text{INDICATORE DI INDEBITAMENTO} = C/D \leq 15\%$$

C = Rata annua mutui (capitale + interessi)

D = FFO + Fondo programmazione triennale + Contributi statali per investimento ed edilizia + tasse e contributi universitari al netto dei rimborsi - Fitti passivi - Spese personale a carico ateneo.

Si rappresenta che in assenza di contratti di mutuo, per l'Università del Salento l'indicatore risulta pari a zero.

	2017	2018
Rata annua mutuo		
capitale	-	-
interessi	-	-
Totale A	-	-
+ Fondo per il Finanziamento Ordinario	74.254.553	74.974.079
+ Fondo per la Programmazione Triennale	328.970	328.970
+ Contribuzione netta Studenti	13.133.332	11.459.136
- Fitti passivi	-	-
- Spese di personale	69.950.476	67.487.574
Totale B	17.766.379	19.274.611
A : B	0%	0%

L'art. 9, comma 28 del Decreto Legge 31 maggio 2010, n. 78 convertito con Legge 30 luglio 2010, n. 122 stabilisce che «a decorrere dall'anno 2011, (...) le Università (...) possono avvalersi di personale a tempo determinato o con convenzioni ovvero con contratti di collaborazione coordinata e continuativa,

nel limite del 50 per cento della spesa sostenuta per le stesse finalità nell'anno 2009. Per le medesime amministrazioni la spesa per il personale relativa a contratti di formazione lavoro, ad altri rapporti formativi, alla somministrazione di lavoro, nonché al lavoro accessorio di cui all'art. 70, comma 1, lettera d) del decreto legislativo 10 settembre 2003, n. 276 (...) non può essere superiore al 50 per cento di quella sostenuta per le rispettive finalità nell'anno 2009».

L'art. 1, comma 188 della Legge 23 dicembre 2005, n. 266 consente alle Università la possibilità di «prescindere dalla limitazione di spesa per la stipula di contratti di lavoro subordinato a tempo determinato ovvero di contratti di collaborazione coordinata e continuativa finalizzati all'attuazione di progetti di ricerca e di innovazione tecnologica ovvero di progetti finalizzati al miglioramento dei servizi anche didattici per gli studenti, i cui oneri non risultino a carico del Fondo per il Finanziamento Ordinario»; l'ultimo periodo del comma dispone che il mancato rispetto dei limiti costituisce illecito disciplinare e determina responsabilità erariale.

Limite ex art. 9 c. 28 L. 122/2010 e art. 1, co. 188 L. 266/05	Co.Co.Co. e tempo determinato	25.287,35		
	Contratti somministrazione lavoro	161.887,01		
Totale limite spesa		187.174,36		
Tipologia contratto				
		Costo anno 2019	Coperture esterne	Intacco sul limite anno
	Personale tecnico-amministrativo a tempo determinato	22.550,50	22.550,50	-
	Co.co.co. amministrative	583.089,34	573.811,60	9.277,74
	Collaboratori linguistici a tempo determinato	-	-	-
	Personale con contratto di somministrazione lavoro	-	-	-
TOTALE		605.639,84	596.362,10	9.277,74

Con riferimento alla verifica del rispetto del suddetto limite normativo la spesa sostenuta nel 2009 ammonta ad euro 50.574,07, calcolata al netto di quella relativa all'incarico del Direttore Generale in quanto prevista obbligatoriamente per legge. La spesa quindi sostenibile per l'attivazione di contratti a tempo determinato è pari ad euro 25.287,35. La spesa sostenuta su fondi di Ateneo nell'esercizio finanziario 2019 per contratti collaborazione coordinata e continuativa è pari ad euro 9.277,74 (nell'ambito della Unità Previsionale di Base "DIA.DIA1. Ufficio Comunicazione e URP"). L'ulteriore spesa (pari ad euro 573.811,6) è integralmente finanziata da fondi esterni all'Ateneo e, pertanto esclusa dal limite normativo di spesa

La spesa per stipendi ed altri assegni fissi corrisposti al personale tecnico-amministrativo a tempo determinato (codice di bilancio 10204002) risulta pari ad euro 22.550,50 è integralmente finanziata da fondi esterni all'Ateneo e, pertanto esclusa dal limite normativo di spesa.

2. SCHEMI DI BILANCIO

2.1 STATO PATRIMONIALE

ATTIVO	31/12/2019	31/12/2018
A) IMMOBILIZZAZIONI		
I - Immobilizzazioni immateriali:		
1) Costi di impianto, di ampliamento e di sviluppo	-	-
2) Diritti di brevetto e diritti di utilizzazione delle opere dell'ingegno	-	-
3) Concessioni, licenze, marchi e diritti simili	30.486,54	18.259,47
4) Immobilizzazioni in corso e acconti	390.892,02	390.892,02
5) Altre immobilizzazioni immateriali	17.336,80	17.641,60
Totale immobilizzazioni immateriali	438.715,36	426.793,09
II - Immobilizzazioni materiali:		
1) Terreni e fabbricati	71.348.427,24	62.914.595,36
2) Impianti e attrezzature	6.014.676,56	5.431.743,94
3) Attrezzature scientifiche	1.953.839,47	4.568.144,89
4) Patrimonio librario, opere d'arte, d'antiquariato e museali	101.831,59	101.831,59
5) Mobili e arredi	100.949,59	87.813,47
6) Immobilizzazioni in corso e acconti	19.129.012,36	17.150.646,08
7) Altre immobilizzazioni materiali	34.276,78	55.769,28
Totale immobilizzazioni materiali	98.683.013,59	90.310.544,61
III - Immobilizzazioni Finanziarie	434.743,06	435.179,74
TOTALE A) IMMOBILIZZAZIONI	99.556.472,01	91.172.517,44
B) ATTIVO CIRCOLANTE		
I - Rimanenze		
II - CREDITI (con separata indicazione, per ciascuna voce, degli importi esigibili oltre l'esercizio successivo)		
1) Crediti verso MIUR e altre Amministrazioni centrali	17.660.222,68	22.989.445,21
2) Crediti verso Regioni e Province Autonome	16.332.449,13	21.055.062,49
3) Crediti verso altre Amministrazioni locali	2.763.885,49	2.150.294,34
4) Crediti verso l'Unione Europea e il Resto del Mondo	1.185.305,79	1.365.292,46
5) Crediti verso Università	1.625.748,62	1.461.994,20
6) Crediti verso studenti per tasse e contributi	52.828,78	221.289,34
7) Crediti verso società ed enti controllati		
8) Crediti verso altri (pubblici)	2.844.503,45	2.712.689,83
9) Crediti verso altri (privati)	6.138.235,32	5.617.624,29
Totale crediti	48.603.179,26	57.573.692,16
III - Attività finanziarie	41.327,55	46.660,15
IV - Disponibilità liquide:		
1) Depositi bancari e postali	46.547.919,90	40.503.205,69
2) Denaro e valori in cassa		
Totale disponibilità liquide	46.547.919,90	40.503.205,69
TOTALE B) ATTIVO CIRCOLANTE	95.192.426,71	98.123.558,00
C) RATEI E RISCONTI ATTIVI		
c1) ratei e risconti attivi	292.203,84	144.204,11
TOTALE C) RATEI E RISCONTI ATTIVI	292.203,84	144.204,11
D) RATEI ATTIVI PER PROGETTI E RICERCHE IN CORSO		
d1) Ratei attivi per progetti e ricerche finanziate o co-finanziate in corso	-	-
TOTALE D) RATEI ATTIVI PER PROGETTI E RICERCHE IN CORSO	292.203,84	144.204,11
TOTALE ATTIVO	195.041.102,56	189.440.279,55
Conti d'ordine dell'attivo		
Impegni per beni e servizi da ricevere	3.508.466,29	6.462.305,93
Immobili di terzi in proprietà superficiaria UniSalento	13.919.055,90	13.919.055,90
Immobili di terzi in uso	10.232.599,40	10.232.599,40
Immobili di terzi in comodato d'uso	15.625.449,60	15.625.449,60
Immobili di terzi in assegnazione	2.126.729,30	2.126.729,30

PASSIVO	31/12/2019	31/12/2018
A) PATRIMONIO NETTO		
I - FONDO DI DOTAZIONE DELL'ATENEO	7.958.326,36	7.958.326,36
II - PATRIMONIO VINCOLATO		
1) Fondi vincolati destinati da terzi	277.012,34	277.012,34
2) Fondi vincolati per decisione degli organi istituzionali	54.807.664,89	55.900.282,59
3) Riserve vincolate (per progetti specifici, obblighi di legge, o altro)	7.914.683,04	8.132.709,01
Totale patrimonio vincolato	62.999.360,27	64.310.003,94
III - PATRIMONIO NON VINCOLATO		
1) Risultato gestionale esercizio	2.297.745,08	6.055.335,20
2) Risultati gestionali relativi ad esercizi precedenti	4.694.005,35	2.120.644,18
3) Riserve statutarie	700.000,00	700.000,00
Totale patrimonio non vincolato	7.691.750,43	8.875.979,38
TOTALE A) PATRIMONIO NETTO	78.649.437,06	81.144.309,68
B) FONDI PER RISCHI E ONERI	5.009.492,63	5.179.149,50
C) TRATTAMENTO DI FINE RAPPORTO DI LAVORO SUBORDINATO	1.788.383,51	1.791.532,42
D) DEBITI (con separata indicazione, per ciascuna voce, degli importi esigibili oltre l'esercizio successivo)		
1) Mutui e Debiti verso banche		2,50
2) Debiti verso MIUR e altre Amministrazioni centrali		
3) Debiti verso Regione e Province Autonome		
4) Debiti verso altre Amministrazioni locali	45.705,60	3.470,00
5) Debiti verso l'Unione Europea e il Resto del Mondo		
6) Debiti verso Università		
7) Debiti verso studenti	415.321,90	392.523,70
8) Acconti		
9) Debiti verso fornitori	3.052.457,37	1.978.412,87
10) Debiti verso dipendenti	24.263,76	16.019,39
11) Debiti verso società o enti controllati		
12) Altri debiti	4.089.665,92	3.408.282,84
TOTALE D) DEBITI	7.627.414,55	5.798.711,30
E) RATEI E RISCONTI PASSIVI E CONTRIBUTI AGLI INVESTIMENTI		
e1) Contributi agli investimenti	84.184.946,97	75.806.549,91
e2) Ratei e risconti passivi	5.336.785,99	10.169.511,34
TOTALE E) RATEI E RISCONTI PASSIVI E CONTRIBUTI AGLI INVESTIMENTI	89.521.732,96	85.976.061,25
F) RISCONTI PASSIVI PER PROGETTI E RICERCHE IN CORSO		
f1) Risconti passivi per progetti e ricerche finanziate o co-finanziate in corso	12.444.641,85	9.550.515,40
TOTALE F) RISCONTI PASSIVI PER PROGETTI E RICERCHE IN CORSO	12.444.641,85	9.550.515,40
TOTALE PASSIVO	195.041.102,56	189.440.279,55
Conti d'ordine del passivo		
Terzi conto impegni	3.508.466,29	6.462.305,93
Terzi conto immobili in proprietà superficiaria UniSalento	13.919.055,90	13.919.055,90
Terzi conto immobili in uso	10.232.599,40	10.232.599,40
Terzi conto immobili in comodato d'uso	15.625.449,60	15.625.449,60
Terzi conto immobili in assegnazione	2.126.729,30	2.126.729,30

2.2 CONTO ECONOMICO

	31/12/2019	31/12/2018
A) PROVENTI OPERATIVI		
I. PROVENTI PROPRI		
1) Proventi per la didattica	10.275.515,54	10.193.088,00
2) Proventi da Ricerche commissionate e trasferimento tecnologico	1.903.906,02	1.741.375,62
3) Proventi da Ricerche con finanziamenti competitivi	7.598.335,56	9.194.913,55
Totale proventi Propri	19.777.757,12	21.129.377,17
II. CONTRIBUTI		
1) Contributi Miur e altre Amministrazioni centrali	80.193.518,64	82.329.800,76
2) Contributi Regioni e Province autonome	2.194.527,54	3.861.261,07
3) Contributi altre Amministrazioni locali	582.669,13	770.047,69
4) Contributi da Unione Europea e dal Resto del Mondo	2.447.880,22	1.986.905,76
5) Contributi da Università'	580.548,66	449.847,65
6) Contributi da altri (pubblici)	1.299.079,88	1.274.234,22
7) Contributi da altri (privati)	755.451,95	911.746,62
Totale Contributi	88.053.676,02	91.583.843,77
III. PROVENTI PER ATTIVITA' ASSISTENZIALE E S.S.N.		
IV. PROVENTI PER GESTIONE DIRETTA INTERVENTI PER IL DIRITTO ALLO STUDIO		
V. ALTRI PROVENTI E RICAVI DIVERSI	6.988.815,30	10.160.565,59
VI. VARIAZIONE RIMANENZE		
VII. INCREMENTO DELLE IMMOBILIZZAZIONI PER LAVORI INTERNI		
TOTALE PROVENTI OPERATIVI (A)	114.820.248,44	122.873.786,53
B) COSTI OPERATIVI		
VIII. COSTI DEL PERSONALE		
1) Costi del personale dedicato alla ricerca e alla didattica:		
a) docenti / ricercatori	46.137.620,02	47.129.087,53
b) collaborazioni scientifiche (collaboratori, assegnisti, ecc)	3.134.765,97	3.235.582,10
c) docenti a contratto	262.256,46	394.418,90
d) esperti linguistici	1.779.284,77	1.875.811,65
e) altro personale dedicato alla didattica e alla ricerca	498.086,18	449.859,92
Totale costi personale dedicato alla ricerca e alla didattica	51.812.013,40	53.084.760,10
2) Costi del personale dirigente e tecnico amministrativo	21.062.382,43	21.849.599,03
Totale costi personale dirigente tecnico e amministrativo	21.062.382,43	21.849.599,03
TOTALE VIII. COSTI DEL PERSONALE	72.874.395,83	74.934.359,13
IX. COSTI DELLA GESTIONE CORRENTE		
1) Costi per sostegno agli studenti	6.481.666,37	7.045.145,53
2) Costi per il diritto allo studio		
3) Costi per l'attività editoriale	563.898,39	571.996,07
4) Trasferimenti a partner di progetti coordinati	809.521,09	969.054,36
5) Acquisto materiale di consumo per laboratori	386.483,06	344.056,37
6) Variazione rimanenze di materiale di consumo per laboratori		
7) Acquisto di libri, periodici e materiale bibliografico	995.743,60	1.002.416,95
8) Acquisto di servizi e collaborazioni tecnico gestionali	6.768.820,09	6.074.507,05
9) Acquisto altri materiali	650.615,97	513.462,68
10) Variazione delle rimanenze di materiali		
11) Costi per godimento beni di terzi	1.307.298,11	1.679.048,36
12) Altri costi	5.916.113,27	5.897.104,49
Totale costi della gestione corrente	23.880.159,95	24.096.791,86
X. AMMORTAMENTI E SVALUTAZIONI		
1) Ammortamenti immobilizzazioni immateriali	7.335,43	5.807,58
2) Ammortamenti immobilizzazioni materiali	7.687.952,61	9.450.309,90
3) Svalutazione immobilizzazioni		
4) Svalutazioni dei crediti compresi nell'attivo circolante e nelle disponibilità liquide		
Totale ammortamenti e svalutazioni	7.695.288,04	9.456.117,48
XI. ACCANTONAMENTI PER RISCHI E ONERI	2.285.864,59	1.687.647,68
XII. ONERI DIVERSI DI GESTIONE	2.083.620,13	2.016.552,98
TOTALE COSTI OPERATIVI (B)	108.819.328,54	112.191.469,13
DIFFERENZA TRA PROVENTI E COSTI OPERATIVI (A - B)	6.000.919,90	10.682.317,40
C) PROVENTI E ONERI FINANZIARI		
1) Proventi finanziari	14.115,25	38.258,59
2) Interessi e altri oneri finanziari	85.975,15	48.812,82
3) Utili e perdite su cambi	115,17	237,73
TOTALE PROVENTI E ONERI FINANZIARI	71.744,73	10.316,50
D) RETTIFICHE DI VALORE DI ATTIVITA' FINANZIARIE		
1) Rivalutazioni	420,91	
2) Svalutazioni	14.113,44	35.050,24
TOTALE RETTIFICHE DI VALORE DI ATTIVITA' FINANZIARIE	13.692,53	35.050,24
E) PROVENTI E ONERI STRAORDINARI		
1) Proventi	1.396.850,32	271.952,29
2) Oneri	364.915,55	22.178,97
TOTALE PROVENTI E ONERI STRAORDINARI	1.031.934,77	249.773,32
Risultato prima delle imposte (A - B + - C - D + - E)	6.947.417,41	10.886.723,98
F) IMPOSTE SUL REDDITO DELL'ESERCIZIO CORRENTI, DIFFERITE, ANTICIPATE	4.649.672,33	4.831.388,78
RISULTATO DI ESERCIZIO	2.297.745,08	6.055.335,20

2.3 RENDICONTO FINANZIARIO

	31/12/2019	31/12/2018
Flusso Monetario (CASH FLOW) assorbito/generato dalla gestione corrente		
RISULTATO NETTO	2.297.745,08	6.055.335,20
<i>Rettifica voci che non hanno avuto effetto sulla liquidità:</i>		
Ammortamenti e svalutazioni	7.695.288,04	9.456.117,48
Variazione netta dei fondi rischi e oneri	-169.656,87	2.587.688,08
Variazione netta del TFR	-3.148,91	60.178,67
Flusso Monetario (CASH FLOW) assorbito/generato dalle variazioni del capitale circolante		
(Aumento)/Diminuzione dei crediti	8.970.512,90	8.054.957,48
(Aumento)/Diminuzione delle rimanenze		
Aumento/(Diminuzione) dei debiti	1.828.703,25 -	271.133,68
Variazione di altre voci del capitale circolante	6.297.131,03 -	13.785.138,48
A) FLUSSO DI CASSA (CASH FLOW) OPERATIVO	26.916.574,52	12.158.004,75
Investimenti in immobilizzazioni		
- Materiali	-16.060.421,59	
- Immateriali	-19.257,70	
- Finanziarie		
Disinvestimenti in immobilizzazioni		
- Materiali		6.283.083,86
- Immateriali		
- Finanziarie	436,68	100.581,43
B) FLUSSO MONETARIO (CASH FLOW) DA ATTIVITA' DI INVESTIMENTO/DISINVESTIMENTO	- 16.079.242,61	6.383.665,29
Attività di finanziamento:		
Aumento di capitale (Variazioni del Patrimonio Netto)		
Variazione netta dei finanziamenti a medio –lungo termine	-4.792.617,70 -	13.193.031,78
C) FLUSSO MONETARIO (CASH FLOW) DA ATTIVITA' DI FINANZIAMENTO	- 4.792.617,70 -	13.193.031,78
D) FLUSSO MONETARIO (CASH FLOW) DELL'ESERCIZIO (A+B+C)	6.044.714,21	5.348.638,26
DISPONIBILITA' MONETARIA NETTA INIZIALE	40.503.205,69	35.154.567,43
DISPONIBILITA' MONETARIA NETTA FINALE	46.547.919,90	40.503.205,69
FLUSSO MONETARIO (CASH FLOW) DELL'ESERCIZIO	-6.044.714,21	-5.348.638,26

3.PREMESSA NOTA INTEGRATIVA

Il presente bilancio è redatto seguendo lo schema ed i principi individuati dal D.I. 19/2014, come modificato dal decreto interministeriale 08/06/2017 n. 394, dal “Manuale tecnico operativo a supporto delle attività gestionali”, la cui versione integrale e coordinata è stata emanata dal MIUR con Decreto Direttoriale 26 luglio 2017 n. 1841, e per quanto non esplicitamente previsto, nel rispetto dei principi contabili statuiti dall’Organismo Italiano di Contabilità (OIC).

Sono state, inoltre, applicate le specifiche contabili contenute nel Manuale Tecnico Operativo elaborato dalla Commissione nominata dal MIUR di cui al Decreto Direttoriale MIUR 26 luglio 2017 n. 1841, 2017 “Adozione della versione integrale e coordinata del Manuale Tecnico Operativo”, per quanto aggiornate rispetto Decreto Interministeriale 8 giugno 2017 n. 394. A riguardo, l’art. 9, comma 2 del Regolamento di Amministrazione, Finanza e Contabilità dell’Università del Salento stabilisce che «la contabilità generale è tenuta nel rispetto dei principi propri della contabilità economico-patrimoniale richiamati nel Codice civile e nei Principi Contabili Nazionali emanati dall’Organismo Italiano di Contabilità, nel presente Regolamento, nel Manuale di Contabilità e dettagliati nella Nota Integrativa».

In base all’art. 2423, comma 2 del Codice Civile «il bilancio deve essere redatto con chiarezza e deve rappresentare in modo veritiero e corretto la situazione patrimoniale e finanziaria della società e il risultato economico dell’esercizio».

Il sistema contabile di Ateneo osserva i principi di redazione del Bilancio elencati nell’art. 2423 bis del Codice Civile, ovvero:

- » la valutazione delle voci deve essere fatta secondo prudenza e nella prospettiva della continuazione dell’attività, nonché tenendo conto della funzione economica dell’elemento dell’attivo o del passivo considerato;
- » si possono indicare esclusivamente gli utili realizzati alla data di chiusura dell’esercizio;
- » si deve tener conto dei proventi e degli oneri di competenza dell’esercizio, indipendentemente dalla data dell’incasso o del pagamento;
- » si deve tener conto dei rischi e delle perdite di competenza dell’esercizio, anche se conosciuti dopo la chiusura di questo;
- » gli elementi eterogenei ricompresi nelle singole voci devono essere valutati separatamente;
- » i criteri di valutazione non possono essere modificati da un esercizio all’altro.

Il sistema contabile di Ateneo, oltre ai principi generali definiti dal Codice Civile, si attiene ai postulati di bilancio elencati nel Principio Contabile nazionale OIC n. 11 (“Bilancio d’esercizio – finalità e postulati”) e precisati per il settore universitario dall’art. 2 del Decreto Interministeriale MIUR-MEF 14 gennaio 2014 n. 19.

Le informazioni contenute nel presente documento sono presentate secondo l’ordine in cui le relative voci sono indicate nello Stato Patrimoniale e nel Conto Economico. Il Bilancio d’esercizio, così come la presente Nota integrativa, sono stati redatti in unità di euro secondo quanto disposto dal Codice Civile.

Si precisa che già il bilancio 2018 conteneva le modifiche di alcune voci del piano dei conti con le corrispondenti voci di riepilogo del Conto Economico in base alle indicazioni della Nota Tecnica MIUR n. 1. Inoltre, sia il prospetto dello Stato Patrimoniale sia il prospetto del Conto Economico recepiscono le modifiche apportate dal Decreto Interministeriale 8 giugno 2017, n. 394; in particolare, con nota prot. n. del 25 febbraio 2019 il MIUR - Direzione Generale Istituzioni Formazione Superiore ha raccomandando l’allineamento dei bilanci ai nuovi principi, indicando quale strumento attuativo e operativo il contenuto della nota Tecnica n. 5. Pertanto il bilancio è coerente e confrontabile con quello precedente.

Infine, l’Ateneo non è tenuto alla predisposizione del bilancio consolidato in quanto non risultano presenti i presupposti elencati nell’art. 1 del Decreto Interministeriale 11 aprile 2016, n. 248, ovvero partecipazioni in soggetti giuridici qualificati come fondazioni universitarie e/o posizioni di controllo come definite dall’art. 2359 del Codice Civile e/o posizioni di fatto inerenti il potere di esercitare la maggioranza dei voti nell’assemblea dei soci e/o la possibilità di nominare la maggioranza dei componenti degli organi di amministrazione.

4. CRITERI DI VALUTAZIONE

La valutazione delle voci di bilancio è avvenuta nel rispetto del principio di veridicità, di prudenza e nella prospettiva di continuazione dell'attività. Conformemente ai principi contabili nazionali e alla regolamentazione comunitaria, nella rappresentazione delle voci dell'attivo e del passivo viene data prevalenza agli aspetti sostanziali rispetto a quelli formali.

I criteri di valutazione utilizzati sono conformi a quelli stabiliti nei provvedimenti sopra richiamati e non sono stati fatti oggetto di deroga. Si riportano di seguito i criteri di valutazioni delle seguenti poste.

IMMOBILIZZAZIONI

I contenuti delle poste relative alle immobilizzazioni, la loro classificazione, i criteri di ammortamento, le operazioni di registrazione e di carico e scarico, i ruoli del Consegnatario e quant'altro inerisca la gestione delle immobilizzazioni sono regolamentati dallo specifico Regolamento per la tenuta e la gestione dell'inventario, integrato per quanto riguarda gli aspetti strettamente contabili dal Manuale per la Contabilità.

IMMOBILIZZAZIONI IMMATERIALI

Le immobilizzazioni immateriali sono iscritte al costo di acquisto, integrato con i costi accessori, o di produzione, comprendente tutti i costi direttamente imputabili. Il costo delle immobilizzazioni immateriali, la cui utilizzazione è limitata nel tempo, è ammortizzato tenendo conto della residua possibilità di utilizzo. L'ammortamento inizia dal momento in cui il cespite è disponibile ed è pronto per l'uso.

Costi di impianto, di ampliamento e di sviluppo In questa categoria sono iscritti eventuali oneri sostenuti per l'ampliamento dell'Ateneo o per l'attivazione di nuovi servizi qualora, sulla base della loro utilità prospettica, possano generare un presupposto di recuperabilità futura. Il presupposto fondamentale della capitalizzazione dei costi e, conseguentemente, della loro iscrizione all'attivo patrimoniale, risiede nella possibilità di avvalorare la congruenza ed il rapporto causa→effetto tra i costi in questione ed il beneficio (ovvero della futura utilità) che dagli stessi l'Ateneo si attende.

Concessioni, licenze, marchi e diritti simili. In via generale e prudenziale, i costi relativi ai diritti di brevetto ed ai diritti di utilizzazione delle opere dell'ingegno devono essere iscritti a Conto Economico. Tuttavia, posta la titolarità del diritto di utilizzo da parte dell'Ateneo e valutata l'utilità futura di tali diritti, occorre procedere alla loro capitalizzazione, fornendo adeguate indicazioni in Nota Integrativa. La voce è riferibile unicamente a licenze per l'utilizzo di software che vengono ammortizzati sulla base della loro vita utile, stimata dall'Ateneo in cinque anni (aliquota di ammortamento pari al 20%).

Immobilizzazioni in corso e acconti riporta i costi sostenuti per lavori di ristrutturazione di immobili assegnati provvisoriamente all'Università del Salento. I valori iscritti in questa voce sono esposti al costo e non ammortizzati fino a quando non verrà acquisita la titolarità del diritto; in quel momento, tali valori saranno riclassificati nella voce di competenza.

Altre immobilizzazioni immateriali Le migliorie su beni di terzi non separabili sono le spese di manutenzione straordinaria e sono valutate nella misura degli oneri sostenuti per il miglioramento degli elementi strutturali di un bene immobile di proprietà altrui. L'ammortamento di tali costi viene effettuato con le medesime percentuali adottate per i beni immobili a cui si riferiscono

Tabella 1: Aliquote di ammortamento delle immobilizzazioni immateriali

Codice	Tipologia di investimento	% amm.to
09001	Software	20%
09002	Brevetti e altre opere dell'ingegno	20%
09003	Concessioni, licenze, marchi e diritti simili	20%
09004	Migliorie su beni di terzi non separabili – Terreni	0%
09005	Migliorie su beni di terzi non separabili – Fabbricati	33%
09006	Migliorie su beni di terzi non separabili – Costruzioni leggere	10%

IMMOBILIZZAZIONI MATERIALI

Le immobilizzazioni materiali sono elementi patrimoniali destinati ad essere utilizzati durevolmente, facenti parte dell'organizzazione di ateneo, acquisiti per la realizzazione delle proprie attività e servizi e per questo durevolmente impiegati. Rientrano in questa categoria anche le immobilizzazioni utilizzate per la realizzazione di progetti di ricerca finanziati con risorse esterne. I beni messi a disposizione da terzi, inclusi quelli concessi dallo Stato e delle Amministrazioni locali in uso perpetuo e gratuito, non rientrano, invece, in questa categoria, ma sono indicati nei Conti d'Ordine.

Le immobilizzazioni materiali sono iscritte al costo di acquisto o di produzione. Il costo di acquisto comprende anche i costi accessori. Il costo della produzione comprende tutti i costi direttamente imputabili, può comprendere anche altri costi, per la quota ragionevolmente imputabile al prodotto, relativi al periodo di fabbricazione e fino al momento in cui il bene può essere utilizzato. I costi di manutenzione ordinaria delle immobilizzazioni sono addebitati, interamente, all'esercizio in cui sono sostenuti. I costi degli incrementi patrimoniale per ampliamenti e migliorie, cui è connesso un potenziamento della capacità produttiva del bene o del prolungamento della vita utile, sono portati ad incremento del valore del bene cui ineriscono e poi ammortizzati. Il costo delle immobilizzazioni materiali, la cui utilizzazione è limitata nel tempo, viene sistematicamente ammortizzato in ogni esercizio, tenendo conto della residua possibilità di utilizzo. L'ammortamento inizia dal momento in cui il cespite è disponibile ed è pronto per l'uso.

Nel caso di donazione, lascito testamentario o altre liberalità l'Ateneo valorizza e capitalizza il bene sulla base del valore indicato nell'atto di donazione, lascito o testamento, o in mancanza, sulla base di una relazione di stima da parte di un esperto del settore. Il bene, se non soggetto ad ammortamento, è iscritto nelle immobilizzazioni materiali con contropartita nel patrimonio netto (sezione patrimonio vincolato), in un fondo di riserva adeguatamente distinto. Recependo le indicazioni contenute nel Decreto Interministeriale 8 giugno 2017, n. 394, nel caso di donazioni intervenute nell'esercizio 2018, nel caso di beni o immobili utilizzati per le attività istituzionali e soggetti ad ammortamento, il corrispondente valore è stato iscritto come provento al momento del ricevimento, per poi procedere al risconto passivo nel corso delle operazioni di chiusura.

Le aliquote di ammortamento adottate sono state determinate in base alla durata stimata della vita utile delle immobilizzazioni e sono riportate nella tabella seguente.

IMMOBILIZZAZIONI FINANZIARIE

Le immobilizzazioni finanziarie sono costituite da investimenti di natura finanziaria destinati a permanere durevolmente nel patrimonio dell'Ateneo. Tale categoria comprende: partecipazioni, titoli pubblici e non con scadenza superiore a 12 mesi e comunque destinati a permanere durevolmente nel patrimonio dell'Ateneo, crediti di natura finanziaria.

Titoli pubblici. Il criterio per la valutazione dei titoli immobilizzati è il costo di acquisto comprensivo degli oneri accessori (costi di intermediazione bancaria e finanziaria, spese di consulenza di diretta imputazione, commissioni, spese di imposte e di bollo). Tale valore non può essere mantenuto se il titolo alla data di chiusura dell'esercizio risulta di valore durevolmente inferiore al costo. La rettifica per perdita durevole di valore è interamente imputata all'esercizio in cui è rilevata nella voce "Svalutazioni immobilizzazioni". Qualora vengano meno le ragioni della rettifica, si procede al ripristino del valore del titolo fino a concorrenza, al massimo, del costo originario. I proventi dell'investimento, costituiti da interessi e cedole maturati nell'esercizio, devono essere rilevati secondo competenza economica mediante l'accertamento dei relativi ratei o risconti.

Partecipazioni. Rappresentano investimenti durevoli in altre imprese, generalmente rappresentati da azioni o quote della società partecipata. L'art. 2359 del codice civile definisce partecipazioni immobilizzate quelle partecipazioni (azionarie e non) destinate, per decisione degli organi, ad investimento duraturo, finalizzato al controllo, ovvero ad influenza dominante (partecipazioni in società controllate) oppure ad influenza notevole (partecipazioni in società collegate o equiparabili in relazione alla misura della partecipazione) nella gestione della partecipata.

Tabella 2: Aliquote di ammortamento delle immobilizzazioni materiali

Codice	Tipologia di investimento	% amm.to
01	MOBILI, ARREDI, MACCHINE D'UFFICIO	
01001	Macchine d'ufficio	12%
01002	Scrivanie e tavoli	15%
01003	Sedie, sgabelli, panchine poltrone divani	15%
01004	Armadi	15%
01005	Librerie	15%
01006	Banchi aule	15%
01007	Quadri	15%
01008	Lumi e lampade	15%
01009	Bancone bar	15%
01010	Arredamento giardino e aree scoperte	15%
01011	Altri arredi	15%
01999	GRUPPO PER CONSISTENZA INIZIALE CAT.01	
02	MATERIALE BIBLIOGRAFICO	
02001	Libri	0%
02002	Riviste e Pubblicazioni periodiche	0%
02003	Miscellanee	0%
02004	Materiale bibliografico su supporto non cartaceo	0%
02999	GRUPPO PER CONSISTENZA INIZIALE CAT.02	
03	COLLEZIONI SCIENTIFICHE	
03001	Reperti	0%
03002	Collezioni	0%
03003	Materiale museale	0%
03004	Patrimonio librario di pregio, opere d'arte d'antiquariato	0%
03999	GRUPPO PER CONSISTENZA INIZIALE CAT.03	
04	STRUMENTI TECNICI, ATTREZZATURE IN GENERE	
04001	Attrezzature informatiche	20%
04002	Attrezzature tecniche generiche	15%
04003	Attrezzature scientifiche	20%
04999	GRUPPO PER CONSISTENZA INIZIALE CAT.04	
05	AUTOMEZZI ED ALTRI MEZZI DI TRASPORTO	
05001	Automezzi ed altri mezzi di trasporto	20%
05999	GRUPPO PER CONSISTENZA INIZIALE CAT.05	
07	ALTRI BENI MOBILI	
07001	Altri beni mobili	20%
07999	GRUPPO PER CONSISTENZA INIZIALE CAT.07	
08	BENI IMMOBILI E BENI COSTITUENTI PARTI DI ESSI NON SEPARABILI	
08001	Terreni	0%
08002	Fabbricati	3%
08003	Costruzioni leggere	10%
08004	Impianti Generici	15%
08005	Impianti Tecnologici	20%
08006	Migliorie su beni di terzi separabili – Impianti generici	15%
08007	Migliorie su beni di terzi separabili – Impianti Tecnologici	20%

Per ciò che concerne l'AMBITO OGGETTIVO si è fatto riferimento alla banca dati degli Organismi partecipati (presente nel sito internet del Ministero dell'Economia e delle Finanze - Dipartimento del Tesoro, denominata "Partecipazioni PA") e, in particolare, ai dati riferenti l'anno 2015 e inviati nel mese di ottobre 2016 (In attuazione dell'art. 17, commi 3 e 4, del Decreto Legge 24 giugno 2014 n. 90, a partire dal 1° gennaio 2015, le Amministrazioni Pubbliche devono inviare le informazioni relative alle partecipazioni detenute, al 31 dicembre dell'anno di riferimento della rilevazione, direttamente o indirettamente in società/enti e ai rappresentanti dell'Amministrazione negli organi di governo di società ed enti). In considerazione di quanto stabilito dall'art. 3 del Testo Unico relativamente ai tipi di società in cui è ammessa la partecipazione pubblica, nello Stato Patrimoniale risultano esposte esclusivamente le partecipazioni in organismi di cui al Titolo V del Libro V del Codice Civile; quindi: Società a responsabilità limitata (Società Spin Off e Gruppi di Azione Locale) e Società consorzi (Distretti e Gruppi di Azione Locale), Società per Azioni.

Risultano escluse le società nelle quali l'Ateneo non presenta partecipazione al capitale sociale, non configurandosi un rischio economico puro e le società con procedure di liquidazione in corso. Non risultano esposte in bilancio le partecipazioni per le quali non è stata appurato un valore futuro recuperabile, le adesioni ad organismi associativi in quanto i rapporti giuridici non possono essere configurati partecipazioni in senso tecnico, o non risultano rappresentativi di diritti correlati al possesso di capitale o riferenti ad organizzazioni non imprenditoriali.

Per l'attribuzione della codifica di partecipazione in società controllata o collegata si è fatto riferimento alla presunzione normativa contenuta nell'art. 2468 del Codice Civile, relativamente alle quote di partecipazione, ovvero «(...) i diritti sociali spettano ai soci in misura proporzionale alla partecipazione da ciascuno posseduta. Se l'atto costitutivo non prevede diversamente, le partecipazioni dei soci sono determinate in misura proporzionale al conferimento. Resta salva la possibilità che l'atto costitutivo preveda l'attribuzione a singoli soci di particolari diritti riguardanti l'amministrazione della società o la distribuzione degli utili». In base a quanto stabilito dall'art. 2359 del Codice Civile, «sono considerate società controllate: le società in cui un'altra società dispone della maggioranza dei voti esercitabili nell'assemblea ordinaria; le società in cui un'altra società dispone di voti sufficienti per esercitare un'influenza dominante nell'assemblea ordinaria; le società che sono sotto influenza dominante di un'altra società in virtù di particolari vincoli contrattuali con essa. Sono considerate collegate le società sulle quali un'altra società esercita un'influenza notevole. L'influenza si presume quando nell'assemblea ordinaria può essere esercitato almeno un quinto dei voti ovvero un decimo se la società ha azioni quotate in borsa».

Relativamente al metodo di valutazione, per ciascun Organismo societario partecipato dall'Ateneo sono state reperite le informazioni relative alla percentuale di partecipazione, al valore del capitale sociale, al valore del patrimonio netto e all'utile/perdita di esercizio. In base alle indicazioni contenute nella Nota Tecnica n. 5 del 25 febbraio 2019 (redatta dalla Commissione per la contabilità economico-patrimoniale relativa all'impatto delle disposizioni di cui al Decreto Interministeriale 8 giugno 2017, n. 394), per tutte le partecipazioni la valutazione corrisponde al costo di acquisto della partecipazione normalmente costante e suscettibile di incremento solo in presenza di maggiori conferimenti.

Le partecipazioni per le quali si prevede la dismissione a breve sono classificate tra le attività finanziarie che non costituiscono immobilizzazioni.

Immobilizzazioni finanziarie derivanti da crediti Nei crediti immobilizzati sono iscritti i depositi cauzionali versati all'ateneo che permangano durevolmente in relazione a rapporti contrattuali che li hanno generati. Come tutti i crediti devono essere sottoposti alla eventuale svalutazione per effetto della loro concreta esigibilità in riferimento ai principi che disciplinano l'iscrizione e il mantenimento dei crediti.

Le immobilizzazioni finanziarie non sono soggette ad ammortamento.

RIMANENZE

L'art. 4, comma 1, lettera d) del Decreto Interministeriale MIUR MEF 14 gennaio 2014, n. 19 stabilisce che «la valutazione delle rimanenze, se rilevante nel contesto specifico dell'ateneo, avviene al costo di acquisto o di produzione, ovvero al valore di realizzazione desumibile dall'andamento del mercato, se minore. Il costo dei beni fungibili va calcolato con il metodo della media ponderata. Tra le rimanenze si includono i beni che concorrono all'attività tipica dell'ateneo e quelli destinati alla cessione o vendita. Ad esempio: i beni destinati ad attività didattica, di ricerca, o di supporto ad esse; i beni destinati alla vendita all'interno dell'attività commerciale eventualmente svolta dall'università; i beni dell'attività di assistenza sanitaria».

Poiché l'importo delle rimanenze non è rilevante nel contesto specifico dell'Ateneo, non si è proceduto ad una loro valutazione in applicazione della facoltà concessa dall'art. 4 lett. d) del Decreto Interministeriale MIUR MEF 14 gennaio 2014, n. 19.

CREDITI E DEBITI

I crediti rappresentano il diritto ad esigere ad una data scadenza determinati ammontari.

La classificazione dei crediti nel bilancio di esercizio rispettano il principio della chiarezza, rilevando conseguentemente, l'origine, la natura del debitore e la scadenza del diritto patrimoniale. Le tipologie di

crediti sono quelli definiti dallo schema allegato al Decreto Interministeriale MIUR MEF 14 gennaio 2014, n. 19. In armonia con il rinforzato principio di prevalenza della sostanza rispetto alla forma contrattuale di cui al punto 1-bis dell'articolo 2423-bis del Codice Civile, ai fini dell'indicazione degli importi esigibili entro o oltre l'esercizio, la classificazione è effettuata con riferimento alla scadenza contrattuale o legale, tenendo conto anche di fatti ed eventi previsti nel contratto che possono determinare una modifica della scadenza originaria, avvenuti entro la data di riferimento del bilancio, della realistica capacità del debitore di adempiere all'obbligazione nei termini previsti nel contratto e dell'orizzonte temporale in cui il creditore ritiene ragionevole di poter esigere il credito.

I crediti sono esposti in bilancio al valore di presumibile realizzazione. Il valore nominale dei crediti in bilancio è rettificato, tramite un fondo di svalutazione appositamente stanziato, per le perdite per inesigibilità ragionevolmente previste e che sono inerenti ai saldi dei crediti esposti in bilancio.

In particolar modo, si deve porre attenzione a:

- contributi dal Ministero dell'istruzione, dell'università e della ricerca, o altri contributi a fondo perduto assegnati da enti pubblici e privati sono registrati come crediti esclusivamente a fronte di atto o provvedimento ufficiale dell'assegnazione ricevuta;
- i crediti verso studenti sorgono nel momento in cui gli stessi si iscrivono all'anno accademico (con contestuale versamento della prima rata) e il pagamento delle altre rate in corso d'anno, in assenza di provvedimenti di interruzione da parte degli studenti. Contabilmente, il credito matura rata per rata determinando la competenza dei relativi proventi nel conto economico nell'esercizio di riferimento (scadenza) di ciascuna rata.

I debiti sono passività di natura determinata ed esistenza certa; rappresentano obbligazioni a pagare importi determinati ad una data stabilita ovvero obbligazioni a consegnare beni o rendere servizi. I debiti trovano accoglimento nel passivo dello Stato Patrimoniale e sono classificati in base alla natura (o dell'origine) degli stessi rispetto alla gestione ordinaria a prescindere dal periodo di tempo entro cui le passività devono essere estinte.

I debiti devono essere esposti in bilancio, come regola generale, al valore nominale, distinguendo quelli a breve da quelli a lungo termine (esigibili oltre l'esercizio successivo), come richiesto dall'art. 2424 del Codice Civile. Tale classificazione deve essere effettuata con riferimento alla scadenza contrattuale o legale, tenendo conto anche di fatti ed eventi previsti nel contratto che possono determinare una modifica della scadenza originaria, avvenuti entro la data di riferimento del bilancio.

Le tipologie di debiti elencati nello Stato Patrimoniale sono quelli elencati nell'allegato al Decreto Interministeriale MIUR MEF 14 gennaio 2014, n. 19. In considerazione della peculiare attività svolta dalle istituzioni universitarie, tra le diverse tipologie debitorie si annoverano:

Debiti verso studenti → I debiti riepilogati in questa voce sono relativi alle somme che devono essere rimborsate agli studenti a fronte dei diritti a rimborsi di somme già versate (ad esempio, esoneri concessi a seguito del pagamento delle tasse universitarie). Sono compresi anche i debiti per borse Erasmus, debiti verso i dottorandi di ricerca, per premi di studio e di laurea, per contratti di collaborazione con gli studenti.

Debiti verso fornitori → La voce accoglie i debiti originati da acquisizioni di beni o servizi. I debiti verso fornitori devono essere esposti al valore nominale al netto di sconti, resi, abbuoni. Sono compresi anche i debiti per fatture da ricevere nella misura in cui i relativi rischi, oneri e benefici significativi connessi alla proprietà dei beni sono stati trasferiti, ovvero i servizi sono stati resi.

Debiti verso dipendenti → La voce comprende i debiti maturati per retribuzioni ed altre competenze, per il trattamento di fine rapporto e ogni altra forma di liquidazione per cessazione di lavoro e verso le organizzazioni sindacali.

Altri debiti → La voce costituisce una posta residuale in cui confluiscono tutte le voci di debito che non hanno trovato una specifica collocazione nelle precedenti voci. I debiti verso altri devono essere iscritti al loro valore nominale per la parte residuale non ancora liquidata di competenza dell'esercizio. La voce altri debiti elenca tra l'altro:

- i debiti tributari, ovvero le passività per imposte certe e determinate, quali i debiti per imposte correnti dell'esercizio in corso e degli esercizi precedenti (dirette ed indirette) dovute in base a dichiarazioni dei redditi, per accertamenti definitivi o contenziosi chiusi, per ritenute operate come

sostituito d'imposta e non versate alla data di bilancio, nonché i tributi di qualsiasi tipo iscritti a ruolo.

- debiti verso istituti di previdenza e di sicurezza sociale, ovvero debiti verso istituti di previdenza e di sicurezza sociale derivanti da obblighi contributivi, previdenziali o assicurativi, derivanti da norme di legge, contratto collettivo di lavoro e accordi integrativi. Sono inclusi in questa voce anche gli importi dei contributi sociali a carico dei dipendenti.

DISPONIBILITA' LIQUIDE

Le disponibilità liquide, come previsto dall'art. 2424 del Codice Civile, sono costituite dai depositi bancari (anche nel sistema di Tesoreria Unica) dai depositi postali, dagli assegni, dal denaro e dai valori bollati. Le disponibilità liquide sono valutate secondo i seguenti criteri:

- » i depositi bancari, i depositi postali e gli assegni (di conto corrente, circolari e assimilati), costituendo crediti, sono valutati secondo il principio generale del presumibile valore di realizzo;
- » il denaro ed i valori bollati in cassa sono valutati al valore nominale;
- » le disponibilità in valuta estera sono valutate al cambio in vigore alla data di chiusura dell'esercizio.

Nei conti accesi alle disponibilità liquide sono rilevati tutti i movimenti in entrata ed in uscita avvenuti entro la data di bilancio.

I saldi dei conti bancari includono tutti i bonifici disposti entro la data di chiusura dell'esercizio e gli incassi effettuati dall'istituto cassiere ed accreditati nei conti entro la chiusura dell'esercizio, anche se la relativa documentazione bancaria è pervenuta nell'esercizio successivo.

RATEI E RISCONTI

Principi Contabili nazionali e quelli definiti per il sistema universitario stabiliscono che «l'effetto delle operazioni e degli altri eventi deve essere rilevato contabilmente ed attribuito all'esercizio al quale tali operazioni ed eventi si riferiscono e non a quello in cui si concretizzano i relativi (...) incassi e pagamenti». Corollario fondamentale del principio di competenza è il principio di correlazione dei costi e dei ricavi, attraverso il quale si esprime la necessità di «contrapporre ai ricavi dell'esercizio i relativi costi, siano essi certi che presunti».

Nella voce «Ratei e risconti attivi» risultano iscritti rispettivamente i proventi di competenza dell'esercizio esigibili negli esercizi successivi e i costi sostenuti entro la chiusura dell'esercizio e di competenza degli esercizi successivi.

Nella voce «Ratei e risconti passivi» sono iscritti rispettivamente i costi di competenza dell'esercizio da sostenere negli esercizi successivi e i proventi percepiti entro la chiusura dell'esercizio e di competenza degli esercizi successivi.

A partire dal bilancio di esercizio 2018 i ratei e i risconti relativi a progetti/commesse/ricerche sono iscritti in apposite sezioni dell'attivo e del passivo dello Stato Patrimoniale (secondo le modifiche apportate dal Decreto Interministeriale 8 giugno 2017, n. 394 concernente la revisione e l'aggiornamento dei principi contabili e degli schemi di bilancio). La valutazione dei progetti, delle commesse e delle ricerche, in base a quanto previsto dall'art. 4, comma 1, lett. g) del Decreto Interministeriale 19/2014, è effettuata in base al criterio della commessa completata che prevede il riconoscimento dei ricavi in misura pari ai costi sostenuti e la conseguente iscrizione di risconti passivi. Pertanto nella voce «Risconti passivi per progetti e ricerche in corso» risultano iscritti i valori dei progetti, delle commesse e delle ricerche di durata pluriennale finanziate o cofinanziate, per la parte di ricavo contrattuale maturato con ragionevole certezza che eccede il costo sostenuto per le singole ricerche, commesse e progetti. La voce «Ratei attivi per progetti e ricerche in corso» dovrebbe non essere movimentata, in quanto evidenzerebbe il caso eccezionale in cui i costi eccedono i ricavi maturati.

Eventuali contributi in conto capitale ricevuti per il finanziamento delle immobilizzazioni vengono inseriti nella voce «Contributi a gli investimenti» (sezione del passivo) solo per la parte a copertura del residuo valore da ammortizzare del cespite. La rilevazione contabile avviene utilizzando il criterio del c.d. ricavo pluriennale, ovvero qualificando il contributo come un ricavo anticipato da scontare; in particolare si

iscrive il contributo nel Conto Economico in base alla vita utile del cespite, imputando fra i ricavi il contributo e riscontandone quota ogni anno fino alla conclusione del periodo di ammortamento e contemporaneamente ammortizzano il cespite capitalizzato per il suo intero valore.

PATRIMONIO NETTO

Il Patrimonio netto rappresenta la differenza tra le attività e le passività di bilancio.

Sul piano contabile, tale definizione ha origine nell'esigenza di bilanciamento tra le sezioni «Attivo» e «Passivo» dello Stato Patrimoniale, secondo la nota identità $\text{Attività} = \text{Passività} + \text{Patrimonio netto}$.

La struttura del Patrimonio Netto delle Università differisce da quella stabilita dal Codice Civile al fine di tenere in considerazione della sua condizione di ente pubblico senza una compagine societaria, delle peculiarità delle attività universitarie e delle loro modalità di finanziamento.

Il Decreto Interministeriale 14 gennaio 2014, n. 19, all'art. 4 (rubricato "Principi di valutazione delle poste"), lettera h) ha disciplinato i principi di valutazione del Patrimonio Netto, prevedendo l'articolazione dello stesso in:

- » FONDO DI DOTAZIONE: vincolato o non vincolato in funzione delle indicazioni statutarie;
- » PATRIMONIO VINCOLATO: composto da fondi, riserve e contributi in conto capitale vincolati per scelte operate da terzi donatori;
- » PATRIMONIO NON VINCOLATO: riserve derivanti dai risultati gestionali realizzati e pertanto si compone dei risultati gestionali relativi all'esercizio e degli esercizi precedenti, nonché delle riserve statutarie.

FONDI PER RISCHI E ONERI

Fondi per rischi e oneri rappresentano passività di natura determinata, certe o probabile, con data di sopravvenienza od ammontare indeterminati.

I FONDI PER RISCHI rappresentano passività di natura determinata ed esistenza probabile, i cui valori sono stimati. Si tratta, quindi, di passività potenziali connesse a situazioni già esistenti alla data di bilancio, ma caratterizzate da uno stato d'incertezza il cui esito dipende dal verificarsi o meno di uno o più eventi in futuro.

I FONDI PER ONERI rappresentano passività di natura determinata ed esistenza certa, stimate nell'importo o nella data di sopravvenienza, connesse a obbligazioni già assunte alla data di bilancio, ma che avranno manifestazione numeraria negli esercizi successivi.

Gli accantonamenti per rischi e oneri sono destinati a coprire esclusivamente perdite o oneri di natura determinata, di esistenza certa o probabile, dei quali tuttavia alla chiusura dell'esercizio sono indeterminati o l'ammontare o la data della sopravvenienza.

L'entità dell'accantonamento ai fondi tiene conto della miglior stima dei costi alla data di redazione del bilancio d'esercizio. Nel processo di stima dell'accantonamento vengono comunque rispettati i postulati di bilancio ed in particolare i requisiti di imparzialità, oggettività e verificabilità. Nell'aggiornamento annuale, inoltre, si tiene conto dei rischi e delle perdite di competenza dell'esercizio, anche se conosciuti dopo la chiusura di questo.

I fondi devono essere utilizzati in modo diretto a seguito dell'accadimento dell'evento che aveva originariamente prodotto l'accantonamento. Qualora il fondo non risulti capiente per coprire l'onere oggetto dell'accantonamento, o risulti superiore, la differenza viene contabilizzata nel conto economico nel rispetto del principio della natura della voce di costo originaria. Qualora, in seguito all'aggiornamento delle stime iniziali, i fondi precedentemente stanziati risultino eccedenti si procede al loro rilascio mediante variazione dei ricavi.

FONDO TRATTAMENTO DI FINE RAPPORTO

Secondo il Principio Contabile OIC n. 19 ("I Fondi per rischi e oneri – Il Trattamento di fine rapporto – I Debiti") il trattamento di fine rapporto deve essere iscritto in bilancio - come previsto dall'art. 2424 Codice Civile "Contenuto dello Stato patrimoniale"- nella voce C del passivo dello Stato patrimoniale nella misura calcolata ai sensi dell'art. 2120 Codice Civile; come tra l'altro chiarito dall'art. 2424 bis Codice Civile "Disposizioni relative a singole voci dello Stato patrimoniale" il quale al numero 4 prevede

che nella voce "trattamento di fine rapporto di lavoro subordinato" deve essere indicato l'importo calcolato a norma dell'art. 2120.

Il Fondo per il Trattamento di Fine Rapporto è congruo quando corrisponde al totale delle singole indennità maturate a favore del dipendente e cioè se è pari a quanto si sarebbe dovuto corrispondere nell'ipotesi che a quella data sia cessato il rapporto di lavoro. Ad ogni periodo amministrativo deve essere imputata una quota di Trattamento di Fine Rapporto tale da consentire il suo adeguamento al valore come sopra descritto.

COSTI E RICAVI

I costi e ricavi sono esposti in bilancio secondo il principio della prudenza e della competenza economica.

Quelli relativi alle operazioni in valuta sono determinati al cambio corrente alla data nella quale l'operazione è effettuata. Eventuali utili e perdite su cambi che dovessero manifestarsi al momento del pagamento vanno iscritte nelle apposite voci di Conto Economico nella sezione dei Proventi e degli Oneri Finanziari (Utili su cambi o Perdite su cambi), quindi non vanno in rettifica degli importi originari.

I ricavi per contributi in conto esercizio sono correlati ai costi sostenuti per l'attività a fronte della quale è stato ottenuto il singolo contributo. I ricavi per contributi in conto capitale acquisiti per la realizzazione di specifiche immobilizzazioni (edilizia o altri investimenti) sono iscritti a Conto Economico proporzionalmente alla vita utile del bene, imputando tra i ricavi il contributo e riscontandone quota ogni anno fino alla conclusione del periodo di ammortamento e contemporaneamente ammortizzando il cespite capitalizzato per il suo intero valore.

L'Ateneo, oltre all'attività caratteristica istituzionale, svolge, sulla base di contratti, accordi o convenzioni, anche attività di natura commerciale, che possono comprendere: analisi, ricerche, consulenze, prove, tarature o altre attività. Requisito essenziale è che tali attività non contrastino comunque con le finalità istituzionali proprie dell'Ateneo. La contabilizzazione dei proventi derivanti dalle attività di cui sopra viene effettuata al momento dell'emissione della fattura.

In base all'art. 29 del Regolamento per l'Amministrazione, la Finanza e la Contabilità, «Il processo di gestione ha lo scopo di registrare, all'interno del sistema contabile, i fatti esterni di gestione che riguardano le transazioni tra l'Ateneo ed i terzi, e che hanno rilevanza sotto il profilo economico-patrimoniale. I fatti esterni di gestione sono rilevati in contabilità generale con il metodo della partita doppia. La contabilità generale rileva gli accadimenti che generano una variazione economica, patrimoniale, finanziaria, certa, assimilata o presunta. La rappresentazione contabile dei fatti amministrativi si concretizza nel momento in cui si determina la corrispondente manifestazione numeraria».

Art. 30 – Modalità di registrazione degli eventi contabili

I fatti esterni di gestione sono rilevati nel sistema contabile e generano le opportune registrazioni nel ciclo attivo e nel ciclo passivo.

2. Per quanto riguarda la gestione del ciclo attivo o comunque delle fasi di registrazione dei ricavi, le regole di registrazione applicabili sono: a. registrazione di crediti certi; b. registrazione di ricavi per competenza.

3. I crediti, come definiti dai principi contabili, vanno esposti in bilancio al valore di presunto realizzo. A tal fine il valore nominale dei crediti in bilancio deve essere rettificato tramite un fondo di svalutazione appositamente stanziato, secondo quanto disposto dai suddetti principi contabili.

4. I ricavi sono registrati solo se ragionevolmente certi in ordine alla loro esistenza e alla determinabilità dell'ammontare. I ricavi devono essere riconosciuti quando il processo produttivo dei beni e dei servizi è stato completato e l'erogazione del servizio è avvenuta.

5. Gli accadimenti che generano una variazione finanziaria certa, assimilata o presunta che determinano in contabilità l'iscrizione di ricavi sono i seguenti: a. per l'attività istituzionale: - la formale comunicazione dell'assegnazione di contributi e finanziamenti statali; essa genera una conferma o modifica del budget assegnato e quindi l'eventuale convalida degli stanziamenti definiti in sede previsionale; - la sottoscrizione del contratto/convenzione/accordo o la formale comunicazione dell'assegnazione del finanziamento. b. per l'attività commerciale: - l'emissione della fattura o avviso di fattura.

6. Per quanto riguarda la gestione del ciclo passivo o comunque delle fasi di registrazione dei costi, in base al principio di prudenza, tutte le componenti negative devono essere contabilizzate anche

se non sono definitivamente realizzate. Pertanto le regole di registrazione applicabili sono: - registrazione di debiti certi e presunti; - registrazione di costi per competenza.

7. I debiti vanno esposti in bilancio al valore nominale.

8. I costi devono essere correlati con i ricavi dell'esercizio o con le altre risorse disponibili per lo svolgimento delle attività istituzionali

9. Gli accadimenti che generano una variazione finanziaria certa, assimilata o presunta e che determinano in contabilità l'iscrizione di costi sono i seguenti: - accadimenti gestionali che comportano l'utilizzo di risorse incidenti sul budget economico assegnato nell'esercizio; - accadimenti gestionali che comportano l'acquisizione di immobilizzazioni incidenti sul budget degli investimenti assegnato nell'esercizio.

(...)

IMPOSTE SUL REDDITO

L'importo da iscrivere in questa voce comprende l'ammontare dei tributi di competenza dell'esercizio al quale si riferisce il bilancio o di esercizi precedenti.

Le imposte sul reddito dell'esercizio sono rappresentate unicamente dalle imposte correnti. Queste riepilogano

- » le imposte sul reddito dovute, riferite al reddito imponibile dell'esercizio, comprensive delle eventuali sanzioni pecuniarie e degli interessi maturati se attinenti ad eventi dell'esercizio; si precisa che nel bilancio di esercizio risulta esposta una valutazione economica dell'IRES in base ai parametri reddituali disponibili alla data di chiusura dell'anno economico;
- » l'ammontare dell'IRAP corrisposta sui costi del personale dipendente e dei prestatori d'opera esterni; a riguardo il piano dei conti prevede specifiche voci di imposta riferite alle principali categorie di personale universitario;

GARANZIE, IMPEGNI, BENI DI TERZI E RISCHI

I conti d'ordine rilevano fatti di gestione che, pur non influenzando sull'entità del patrimonio e del risultato economico di esercizio, possono generare effetti sugli stessi in esercizi successivi. Essi hanno ad oggetto la rilevazione di rischi, impegni e beni di terzi presso l'Ateneo.

I valori relativi ai fatti gestionali concernenti rischi, impegni e beni di terzi utilizzati dall'Ateneo sono registrati in coppie di conti funzionanti in maniera antitetica, poiché l'uno rileva l'oggetto (aspetto originario) e l'altro il soggetto (aspetto derivato).

In base a quanto riportato nel Manuale di Contabilità dell'Ateneo, i conti risultano in tal modo definiti:

GARANZIE → E' necessario evidenziare i rischi assunti nello svolgimento della propria attività indicando e quantificando in calce allo stato patrimoniale le garanzie prestate direttamente o indirettamente. La categoria delle garanzie comprende pertanto fidejussioni, avalli e le altre garanzie personali (ad esempio, contratti autonomi di garanzia, lettere di patronage forti), nonché ipoteche e pegni. Le garanzie possono essere prestate direttamente o indirettamente dal garante.

IMPEGNI → Fanno riferimento a contratti sinallagmatici i quali, finché restano ineseguiti da entrambe le parti, non influiscono né sulla composizione del patrimonio né sull'entità del risultato economico e, conseguentemente, devono essere iscritti nei conti d'ordine anziché nel sistema principale. La categoria impegni comprende sia impegni di cui è certa l'esecuzione e il relativo ammontare (ad esempio: acquisto e vendita a termine), sia impegni di cui è certa l'esecuzione ma non il relativo importo (ad esempio: contratto con clausola di revisione prezzo).

BENI DI TERZI PRESSO LA SOCIETÀ → La categoria comprende beni di proprietà altrui, raggruppati per natura, che temporaneamente si trovano presso l'Ateneo a titolo di deposito, di pegno, cauzione, lavorazione, ecc..

La valutazione della congruità degli ammontari relativi alle garanzie prestate, impegni e beni di terzi viene effettuata alla fine dell'esercizio e, pertanto, i conti d'ordine iscritti nell'esercizio precedente sono oggetto di riesame per verificarne la corretta valutazione alla data di bilancio.

In merito alla classificazione, l'art. 3, comma 3 del Decreto Interministeriale MIUR MEF 14 gennaio 2014, n. 19 (come modificato dall'art. 1 del Decreto Interministeriale MIUR MEF 8 giugno 2017 n. 394) dispone che «in calce allo Stato Patrimoniale devono essere esposte le garanzie prestate direttamente o indirettamente, l'ammontare complessivo degli impegni assunti con soggetti terzi, non ancora tradotti in scritture contabili, ed ogni altra posta classificabile tra i Conti d'Ordine». Secondo quanto indicato dall'art. 4 comma 1 lett. b), i beni messi a disposizione di terzi, inclusi quelli concessi dallo Stato e dalle

Amministrazioni locali in uso perpetuo e gratuito sono annotati tra i conti d'ordine. Il successivo articolo dispone che il valore degli immobili e dei terreni di terzi a disposizione dell'Ateneo devono essere imputati nei conti d'ordine. Infine, la Nota tecnica n. 5 (in merito alle «raccomandazioni per allineamento bilanci atenei alle modifiche del D.I. 19/2014 introdotte dal D.I. 394/2017») ha precisato che «il valore dei beni che rientrano nella fattispecie di quelli ricevuti in uso, anche perpetuo deve essere stornato e indicato nei conti d'ordine» e quello relativo ai fondi di ammortamento deve essere riclassificato fra le immobilizzazioni immateriali.

In ragione di tali disposti, sono annotati in calce allo Stato Patrimoniale gli immobili di terzi concessi in comodato d'uso, gli immobili concessi in uso e gli immobili in assegnazione. Risultano annotati nei conti d'ordine anche gli immobili di terzi in proprietà superficaria dell'Università del Salento.

I beni sono esposti al valore catastale, analogamente a quanto effettuato per gli immobili di proprietà

5. ANALISI DELLE VOCI DELLO STATO PATRIMONIALE

I valori iscritti nell'attivo dello stato patrimoniale sono stati valutati secondo quanto previsto dall'articolo 2426 del codice civile, in conformità ai principi contabili nazionali e di quanto definito dal Decreto Interministeriale MIUR-MEF del 14 gennaio 2014 n. 19 così come modificato dal Decreto Interministeriale MIUR-MEF dell'8 giugno n. 394.

La classificazione degli elementi dell'attivo è effettuata principalmente sulla base del criterio della destinazione, in base al quale, ai sensi di quanto disposto dall'articolo 2424-bis, comma 1, del codice civile «gli elementi patrimoniali destinati ad essere utilizzati durevolmente devono essere iscritti tra le immobilizzazioni». Per quanto riguarda i crediti, lo schema fornisce alcune informazioni di natura finanziaria (in base al periodo di tempo entro il quale i crediti si trasformeranno in disponibilità liquide, convenzionalmente rappresentato dall'esercizio). Nello schema, infatti, occorre indicare separatamente: i) i crediti iscritti tra le immobilizzazioni finanziarie (di origine finanziaria) e ii) i crediti iscritti nell'attivo circolante i cui importi sono esigibili entro l'esercizio successivo.

La classificazione delle voci del passivo è effettuata principalmente sulla base della natura delle fonti di finanziamento; ciò al fine di distinguere i mezzi di terzi dai mezzi propri. Analogamente a quanto previsto per i crediti iscritti nell'attivo circolante, lo schema richiede anche per i debiti l'indicazione degli importi esigibili oltre l'esercizio successivo. Le poste del patrimonio netto e del passivo dello stato patrimoniale sono state iscritte in conformità ai principi contabili nazionali, e agli schemi di bilancio contenuti nella Decreto 31 gennaio 2014 n. 19, in coerenza con quanto previsto dal Decreto Legislativo 31 maggio 2011, n. 91.

Per tutto quanto non espressamente previsto dai Decreti specificatamente finalizzati al settore universitario e dal Manuale Tecnico Operativo, sono state seguite le disposizioni del Codice Civile ed i Principi Contabili Nazionali emanati dall'Organismo Italiano di Contabilità (OIC).

Nelle sezioni relative alle singole poste sono indicati i criteri applicati nello specifico.

ATTIVITÀ

5.1 IMMOBILIZZAZIONI (A)

Le immobilizzazioni sono beni di uso durevole, costituenti parte dell'organizzazione dell'Ateneo; tali beni vengono impiegati come strumenti della gestione tipica o caratteristica.

Nella successiva Tabella 3, è riportato il dettaglio delle movimentazioni delle Immobilizzazioni a partire dal valore al 31/12/2018.

Tabella 3: Movimentazione immobilizzazioni biennio 2018-2019

A) IMMOBILIZZAZIONI	Valore al 31/12/ 2008	Incrementi anno 2019	Decrementi anno 2019	Ammortamenti anno 2019	Valore al 31/12/2019
	(costo storico al netto fondo ammortamento)				
I IMMATERIALI					
1) Costi di impianto, di ampliamento e di sviluppo					
2) Diritti di brevetto e diritti di utilizzazione delle opere di ingegno					
3) Concessioni, licenze, marchi e diritti simili	18.259,47	19.257,70		7.030,63	30.486,54
4) Immobilizzazioni in corso e acconti	390.892,02				390.892,02
5) Altre immobilizzazioni immateriali	17.641,60			304,80	17.336,80
TOTALE IMMOBILIZZAZIONI IMMATERIALI	426.793,09	19.257,70	-	7.335,43	438.715,36
II MATERIALI					
1) Terreni e fabbricati	62.914.595,36	10.756.583,34		2.322.751,46	71.348.427,24
2) Impianti e attrezzature	5.431.743,94	2.806.175,65		2.223.243,03	6.014.676,56
3) Attrezzature scientifiche	4.568.144,89	410.553,14		3.024.858,56	1.953.839,47
4) Patrimonio librario, opere d'arte, d'antiquariato e museali	101.831,59				101.831,59
5) Mobili e arredi	87.813,47	84.961,54		71.825,42	100.949,59
6) Immobilizzazioni in corso e acconti	17.150.646,08	1.978.366,28			19.129.012,36
7) Altre immobilizzazioni materiali	55.769,28	81.023,73	57.242,09	45.274,14	34.276,78
TOTALE IMMOBILIZZAZIONI MATERIALI	90.310.544,61	16.117.663,68	57.242,09	7.687.952,61	98.683.013,59
III FINANZIARIE					
TOTALE IMMOBILIZZAZIONI FINANZIARIE	435.179,74		436,68		434.743,06
TOTALE IMMOBILIZZAZIONI (A)	91.172.517,44	16.136.921,38	57.678,77	7.695.288,04	99.556.472,01

IMMOBILIZZAZIONI IMMATERIALI (I)

Saldo al 31.12.2018	426.793,09
Saldo al 31.12.2018	438.715,36
VARIAZIONE	11.922,27

Le immobilizzazioni immateriali sono caratterizzate dalla mancanza di tangibilità. Le immobilizzazioni immateriali, quindi, comprendono: i costi pluriennali che non si concretizzano nell'acquisizione o produzione interna di beni o diritti (costi di impianto e di ampliamento, costi di ricerca e di sviluppo e di pubblicità, ecc.); i beni immateriali (diritti di brevetto industriale e diritti di utilizzazione delle opere dell'ingegno, concessioni, licenze, nonché i diritti simili), i costi interni ed esterni sostenuti per beni immateriali in corso di produzione o di acquisto, compresi i relativi acconti

Le immobilizzazioni immateriali sono state iscritte al costo di acquisto, comprensivo degli oneri accessori, e sono state ammortizzate nell'esercizio 2019 per la quota di competenza. L'ammontare complessivamente esposto nello Stato patrimoniale ammonta ad euro 438.715,36, con un incremento complessivo di euro 11.922,27.

Il conto "CONCESSIONI, LICENZE, MARCHI E DIRITTI SIMILI" riporta esclusivamente il costo relativo all'acquisto di software applicativo acquisito a titolo di licenze d'uso a tempo indeterminato.

I software sono stati inventariati nell'esercizio 2016 nel registro degli enti inventariali del Dipartimento di Ingegneria dell'Innovazione e del Dipartimento di Scienze dell'Economia e nel 2017 nel registro degli enti inventariali del Dipartimento di Ingegneria dell'Innovazione e del Dipartimento di Matematica e Fisica. Nell'anno 2019, si rileva l'acquisto di una licenza software di riconoscimento facciale "FacePro", acquisita al patrimonio del Dipartimento di Scienze Giuridiche.

Il conto "Immobilizzazioni in corso e acconti" riporta i costi sostenuti per lavori di ristrutturazione di un immobile ad uso archivio sito in Lecce denominato Edificio Matarrelli, bene confiscato alla mafia ed assegnato provvisoriamente all'Università del Salento. I valori iscritti in questa voce sono esposti al costo e non ammortizzati fino a quando non verrà acquisita la titolarità del diritto. In quel momento, tali valori saranno riclassificati nella voce di competenza.

Tabella 4: Concessioni, licenze, marchi e diritti simili.

Centro/Conto	2018			2019		
	Dare	Avere	Totale netto esposto in Stato Patrimoniale	Dare	Avere	Totale netto esposto in Stato Patrimoniale
Dipartimento di Ingegneria dell'Innovazione	22.533,66	7.884,19	14.649,47	22.533,66	12.490,97	10.042,69
PAAA03001 - Concessioni, licenze, marchi e diritti simili.	22.533,66	-		22.533,66	-	
PAAA03002 - Fondo ammortamento Concessioni, licenze, marchi e diritti simili	-	7.884,19		-	12.490,97	
Dipartimento di Matematica e Fisica	5.700,00	2.090,00	3.610,00	5.700,00	3.230,00	2.470,00
PAAA03001 - Concessioni, licenze, marchi e diritti simili.	5.700,00	-		5.700,00	-	
PAAA03002 - Fondo ammortamento Concessioni, licenze, marchi e diritti simili	-	2.090,00		-	3.230,00	
Dipartimento di Scienze dell'Economia	462,13	462,13	-	462,13	462,13	-
PAAA03001 - Concessioni, licenze, marchi e diritti simili.	462,13	-		462,13	-	
PAAA03002 - Fondo ammortamento Concessioni, licenze, marchi e diritti simili	-	462,13		-	462,13	
Dipartimento di Scienze Giuridiche	462,13	462,13	-	19.257,70	1.283,85	17.973,85
PAAA03001 - Concessioni, licenze, marchi e diritti simili.				19.257,70	-	
PAAA03002 - Fondo ammortamento Concessioni, licenze, marchi e diritti simili				-	1.283,85	
Totale Concessioni, licenze, marchi e diritti simili.	28.695,79	10.436,32	18.259,47	47.953,49	17.466,95	30.486,54

Di seguito il dettaglio dei costi esposti nella voce Immobilizzazioni in corso – Edificio Matarrelli in assegnazione, invariato rispetto all'esercizio 2018. I costi per la ristrutturazione dell'edificio sono iscritti tra le immobilizzazioni immateriali in quanto si tratta di costi sostenuti su Immobili di terzi in assegnazione:

Tabella 5: Edificio Matarrelli in assegnazione (imputazione costi)

Documento	Descrizione	Importo Mandato	Estremi mandato	
			Numero	Data contabile
Fattura n. 76 del 07/11/2014	Riutilizzazione dell'immobile ad uso archivio già di proprietà di Matarrelli Giuseppe. Certificato di pagamento n. 1. Prot. 92148 del 10/11/2014.	66.000,00	14431	17/11/2014
Fattura n. 90 del 18/12/2014	Progetto di riutilizzazione di un immobile ad uso archivio già di proprietà Matarrelli. Certificato di pagamento n. 2. Prot. 8961 del 06/02/2015.	70.400,00	2442	20/03/2015
Fattura n. 7 del 15/01/2015	Riutilizzazione di un immobile ad uso archivio già di proprietà Matarrelli. Certificato di pagamento n. 3. Prot. 8963 del 06/02/2015.	139.700,00	2401	19/03/2015
Fattura n. 12 del 11/02/2015	Progetto di riutilizzazione di un immobile ad uso archivio già di proprietà Matarrelli. Certificato di pagamento n. 4. Prot. 13162 del 17/02/2015.	58.300,00	2447	20/03/2015
FE-11 del 11/6/2015	INTERVENTO PER LA RIUTILIZZAZIONE DI UN IMMOBILE AD USO ARCHIVIO GIÀ DI PROPRIETÀ MATARRELLI. PROT. 51007 DEL 29/06/2015.	13.036,95	9110	04/08/2015
FE-21 del 16/10/2015	Ristrutturazione immobile uso archivio in Lecce Via Adriatica. Opere acc. ai lavori principali per sicurezza antincendio. Prot. 85293 del 09/11/2015.	43.455,07	13009	17/11/2015
Totale conto "PAAA04002 - Immobilizzazioni in corso - Edificio Matarrelli in assegnazione"		390.892,02		

Il conto "ALTRE IMMOBILIZZAZIONI IMMATERIALI" riporta i costi sostenuti dal Centro Unico per la Gestione dei Progetti per la realizzazione di un impianto di refrigerazione per centralina oleodinamica e relativo adeguamento dell'impianto elettrico nell'ambito del Progetto DITECO ricerca in un laboratorio di ricerca concesso in uso all'Università del Salento sito in Casarano.

Tabella 6: Altre immobilizzazioni immateriali

Centro/Conto	2018			2019		
	Dare	Avere	Totale netto esposto in Stato Patrimoniale	Dare	Avere	Totale netto esposto in Stato Patrimoniale
Centro Unico Gestione Progetti	18.251,20	609,60	17.641,60	18.251,20	914,40	17.336,80
PAAA05004 - Migliorie su beni di terzi non separabili - Fabbricati	18.251,20	-		18.251,20	-	
PAAA05007 - Fondo ammortamento						
Migliorie su beni di terzi non separabili - Fabbricati	-	609,60		-	914,40	
Totale Altre immobilizzazioni immateriali	18.251,20	609,60	17.641,60	18.251,20	914,40	17.336,80

IMMOBILIZZAZIONI MATERIALI (II)

Saldo al 31.12.2018	90.310.544,61
Saldo al 31.12.2018	98.683.013,59
VARIAZIONE	8.372.468,98

Le immobilizzazioni rappresentano beni di uso durevole, ovvero fattori produttivi a fecondità ripetuta, manifestando benefici economici in un arco temporale di più esercizi

Le immobilizzazioni materiali costituenti terreni e fabbricati sono state iscritte al valore catastale.

I costi di manutenzione straordinaria, cui è connesso un potenziamento della capacità produttiva del bene o del prolungamento della vita utile, sono portati ad incremento del valore del bene a cui sono riferiti e poi ammortizzati.

Per i beni acquistati con contributi di terzi e non completamente ammortizzati, è stata iscritta la residua quota di contributi tra i risconti passivi al fine di coprire nel tempo gli ammortamenti residui; di tale quota ne verrà data evidenza nella specifica sezione.

Le immobilizzazioni materiali sono sistematicamente ammortizzate in ogni esercizio ad esclusione di quelle di modico valore (fino a 516,46 euro) che vengono interamente ammortizzate nell'anno.

Le immobilizzazioni materiali il cui costo di acquisizione sia inferiore a 200 euro non sono state inventariate.

Nella successiva Tabella 7 è riportato il dettaglio dell'esposizione delle immobilizzazioni materiali nello stato patrimoniale.

Per l'analisi delle singole voci si rimanda alle singole sezioni.

Tabella 7: Immobilizzazioni materiali: esposizione Stato Patrimoniale

Stato Patrimoniale al 31/12/2019	Conto	Dare	Avere	Totale netto esposto in Stato Patrimoniale
II MATERIALI				98.683.013,59
1) Terreni e fabbricati	PAAB01001 - Terreni	27.332.421,25	5.369.747,20	71.348.427,24
	PAAB01002 - Fabbricati	127.108.947,99	21.484.080,27	
	PAAB01003 - Fondo ammortamento Fabbricati	15.256.550,71	71.521.806,06	
	PAAB01004 - Costruzione leggere	26.140,82	-	
2) Impianti e attrezzature	PAAB02001 - Impianti generici e relativa manutenzione straordinaria	73.886,55		6.014.676,56
	PAAB02002 - Fondo ammortamento Impianti generici e relativa manutenzione straordinaria		14.333,29	
	PAAB02003 - Impianti tecnologici e relativa manutenzione straordinaria	7.081.143,96	46.312,08	
	PAAB02004 - Fondo ammortamento Impianti tecnologici e relativa manutenzione straordinaria	24.352,08	3.580.444,91	
	PAAB02007 - Attrezzature informatiche e relativa manutenzione straordinaria	44.280.562,93	143.817,92	
	PAAB02008 - Fondo ammortamento Attrezzature informatiche e relativa manutenzione straordinaria	108.170,40	43.196.053,95	
	PAAB02009 - Attrezzature tecniche generiche e relativa manutenzione straordinaria	28.148.410,57	1.942.936,24	
	PAAB02010 - Fondo ammortamento Attrezzature tecniche generiche e relativa manutenzione straordinaria	1.054.263,17	25.832.739,31	
	PAAB02011 - Impianti e attrezzature inferiori a 200 euro	138.398,41	-	
	PAAB02012 - Fondo ammortamento impianti e attrezzature inferiori a 200 euro	-	137.873,81	
3) Attrezzature scientifiche	PAAB03001 - Attrezzature scientifiche e relativa manutenzione straordinaria	44.734.150,56	82.457,72	1.953.839,47
	PAAB03002 - Fondo ammortamento Attrezzature scientifiche e relativa manutenzione straordinaria	80.835,12	42.778.688,49	
4) Patrimonio librario, opere d'arte, d'antiquariato	PAAB04001 - Patrimonio librario, opere d'arte, d'antiquariato e museali.	101.831,59	-	101.831,59
5) Mobili ed arredi	PAAB05001 - Mobili e arredi vari	16.866.939,02	74.475,61	100.949,59
	PAAB05002 - Fondo ammortamento Mobili e arredi vari	12.090,07	16.725.673,71	
	PAAB05003 - Macchine d'ufficio	94.779,53	-	
	PAAB05004 - Fondo ammortamento Macchine d'ufficio	-	72.709,71	
	PAAB05005 - Mobili, arredi e macchine d'ufficio inferiori a 200 euro	33.071,60	-	
	PAAB05006 - Fondo ammortamento mobili, arredi e macchine d'ufficio inferiori a 200 euro	-	33.071,60	
6) Immobilizzazioni in corso e acconti	PAAB06001 - Immobilizzazioni in corso e acconti.	4.206.253,25	-	19.129.012,36
	PAAB06002 - Altre immobilizzazioni in corso e acconti	2.150.937,82	380.640,00	
	PAAB06004 - Immobilizzazioni in corso - Edifici 5 e 6 Studium 2000	9.410.022,63	-	
	PAAB06005 - Immobilizzazioni in corso - Edificio Sperimentale Tabacchi	3.391.735,24	-	
	PAAB06006 - Immobilizzazioni in corso - Edificio R3	2.188.988,69	2.188.988,69	
	PAAB06007 - Immobilizzazioni in corso - Ristrutturazione Principe Umberto	312.819,96	312.819,96	
	PAAB06008 - Immobilizzazioni in corso - Edificio Sperimentale Tabacchi - sistemazione esterna	350.703,42	-	
7) Altre immobilizzazioni materiali	PAAB07001 - Automezzi ed altri mezzi di trasporto	979.237,45	113.404,55	34.276,78
	PAAB07002 - Fondo ammortamento Automezzi ed altri mezzi di trasporto	113.404,55	968.938,65	
	PAAB07005 - Altri beni mobili e relativa manutenzione straordinaria	1.835.226,10	-	
	PAAB07006 - Fondo ammortamento Altri beni mobili e relativa manutenzione straordinaria	-	1.812.071,62	
	PAAB07008 - Altre immobilizzazioni materiali inferiori a 200 euro	34.652,06	-	
	PAAB07009 - Fondo ammortamento altre immobilizzazioni materiali inferiori a 200 euro	-	33.828,56	

TERRENI E FABBRICATI (1)

La fonte di riferimento per le Immobilizzazioni Materiali è rappresentata dalla Relazione “Ricognizione valutazione dei terreni dell’Università del Salento” per quanto concerne i Terreni e i Fabbricati; le scritture in contabilità economico patrimoniale (i pagamenti effettuati) relative alle immobilizzazioni in corso; i registri degli enti inventariali dei Centri di Gestione autonoma e dell’Amministrazione Centrale per le altre immobilizzazioni materiali.

Il conto “TERRENI E FABBRICATI” comprende i beni di proprietà dell’Università del Salento.

Il patrimonio immobiliare e i terreni di proprietà sono stati iscritti al 1/1/2016 al valore catastale.

Per quanto concerne il valore esposto per i terreni, in tale conto è stato indicato distintamente il valore dei terreni dal valore dei fabbricati sovrastanti, come precisato nel Manuale Tecnico Operativo emanato con D.M. 3112 del 2 dicembre 2015. In particolare, poiché il valore del terreno non è rilevabile dall’atto di trasferimento del diritto di proprietà, è stato individuato il valore da esporre nella voce “Terreni”, attribuendo al terreno sottostante all’immobilizzazione un valore forfettario pari al 20% dell’immobilizzazione sottostante, applicando i principi stabiliti dall’art. 36 del D.L. 223/2006, convertito con modificazioni dalla Legge 248/2006.

Per quanto concerne i fabbricati, è stata fatta un’eccezione all’esposizione al valore catastale per il complesso immobiliare denominato “Ex Istituto Principe Umberto” e per il compendio immobiliare denominato “ex Sperimentale Tabacchi”, che sono stati esposti prudenzialmente al valore di acquisto, rilevato dagli atti notarili (rispettivamente Rep. 17833/2009 e Rep. 12235/2012). Inoltre sono stati esposti al valore di costruzione i cespiti relativi ad “Area Studium 2000 - Biblioteca e MUSA” e “Spogliatoi S1-S2 - Campo sportivo polivalente”, in quanto non accatastati.

Per le immobilizzazioni acquistate con contributi di terzi, il metodo scelto dall’Ateneo per la contabilizzazione dei contributi è quello indiretto ovvero viene iscritto il contributo in conto capitale nel Conto Economico, in base alla vita utile del cespite, imputando tra i ricavi il contributo, riscontandone una quota ogni anno fino alla conclusione del periodo di ammortamento e contemporaneamente viene ammortizzato il cespite capitalizzato per il suo intero valore, consentendo una più chiara rappresentazione della situazione patrimoniale, economica e finanziaria dell’esercizio, fornendo una maggiore comprensibilità al bilancio.

Analoga condotta è stata adoperata per un cespite prevenuto all’Università in virtù di testamento Pubblico, per una quota di proprietà pari a 140/180. Pertanto, come previsto nel Manuale Tecnico Operativo, il bene è stato capitalizzato sulla base del valore catastale riferito alla quota di proprietà ed è stato contabilizzato con le medesime regole del contributo in conto capitale.

Infine, nel bilancio di esercizio 2019 si rileva l’acquisizione al patrimonio immobiliare dell’edificio denominato “College Isufi”, realizzato nell’ambito dell’Accordo di Programma tra il MIUR e l’Università del Salento (già Università degli studi di Lecce) per il potenziamento della Scuola Superiore Isufi. L’immobile è stato iscritto nel patrimonio dell’Università del Salento per euro 10.713.883,34, come risulta da atto finale di collaudo tecnico amministrativo, e come operato per i beni acquistati con contributi di terzi, è stata iscritta la corrispondente quota di contributi tra i risconti passivi al fine di coprire nel tempo gli ammortamenti residui; di tale quota ne verrà data evidenza nella specifica sezione.

Si rileva altresì l’incremento patrimoniale relativo alla capitalizzazione dei lavori di realizzazione impianti presso edificio Multipiano nel Complesso Ecotekne, per euro 42.700,00.

In virtù di tali assunti, è stata iscritta la residua quota di contributi tra i risconti passivi al fine di coprire nel tempo gli ammortamenti residui, per un importo pari ad euro 48.974.590,47.

I valori esposti nel conto “COSTRUZIONI LEGGERE” sono tutti rappresentativi di beni interamente ammortizzati.

Tabella 8: Immobilizzazioni materiali: Terreni e Fabbricati (classificazione per Centro e conto COEP)

Centro/Conto	2018			2019		
	Dare	Avere	Totale netto esposto in Stato Patrimoniale	Dare	Avere	Totale netto esposto in Stato Patrimoniale
Amministrazione Centrale	176.505.779,24	113.591.183,88	62.914.595,36	169.724.060,77	98.375.633,53	71.348.427,24
PAAB01001 - Terreni	29.313.448,64	7.320.281,52		27.332.421,25	5.369.747,20	
PAAB01002 - Fabbricati	124.118.917,39	29.281.126,08		127.108.947,99	21.484.080,27	
PAAB01003 - Fondo ammortamento Fabbricati	23.058.687,99	76.989.776,28		15.256.550,71	71.521.806,06	
PAAB01004 - Costruzione leggere	14.725,22			26.140,82		
Dipartimento di Beni Culturali	2.325,60	2.325,60	-	2.325,60	2.325,60	-
PAAB01003 - Fondo ammortamento Fabbricati	-	2.325,60		-	2.325,60	
PAAB01004 - Costruzione leggere	2.325,60	-		2.325,60	-	
Dipartimento di Matematica e Fisica	5.958,00	5.958,00	-	5.958,00	5.958,00	-
PAAB01003 - Fondo ammortamento Fabbricati	-	5.958,00		-	5.958,00	
PAAB01004 - Costruzione leggere	5.958,00	-		5.958,00	-	
Dipartimento di Scienze Giuridiche	3.132,00	3.132,00	-	3.132,00	3.132,00	-
PAAB01003 - Fondo ammortamento Fabbricati	-	3.132,00		-	3.132,00	
PAAB01004 - Costruzione leggere	3.132,00	-		3.132,00	-	
Totale terreni e fabbricati	176.517.194,84	113.602.599,48	62.914.595,36	169.735.476,37	98.387.049,13	71.348.427,24

Tabella 9: Elenco Fabbricati

Elenco cespiti - Fabbricati	Costo iniziale	Ammortamenti/ Rivalutazioni	Valore attuale
College ISUFI	10.713.883,34	(€26.784,71)	10.687.098,63
Area Studium 2000 - Biblioteca e MUSA	11.565.000,00	(€4.857.300,00)	6.707.700,00
ex Istituto Principe Umberto	5.600.000,00	(€1.722.000,00)	3.878.000,00
ex Istituto Sperimentale Tabacchi	4.102.880,44	(€994.948,48)	3.107.931,96
Edificio Y "Angelo Rizzo"	3.857.703,36	(€1.735.966,50)	2.121.736,86
CORPO R3 AREA EX FIORINI FACOLTA' DI GIURISPRIDENZA	2.146.288,69	(€134.143,04)	2.012.145,65
ex INAPLI - Corpo 2	2.582.521,76	(€619.805,20)	1.962.716,56
Edificio Dhitech	2.439.088,96	(€512.208,69)	1.926.880,27
Edificio IBIL (Incubatore di Impresa)	2.771.664,00	(€997.799,04)	1.773.864,96
area ex Fiorini - Edificio R2	2.289.547,68	(€549.491,44)	1.740.056,24
area ex Fiorini - Edificio R1	2.057.798,40	(€493.871,60)	1.563.926,80
Edificio M	2.340.696,96	(€1.053.313,65)	1.287.383,31
Edificio A	4.407.648,00	(€3.305.736,00)	1.101.912,00
Edificio O - Facoltà di Ingegneria	2.033.820,32	(€854.204,54)	1.179.615,78
Area Studium 2000 - Edificio 3 (Palladiano)	1.455.749,12	(€611.414,59)	844.334,53
Edificio E - sub. 11	3.145.321,76	(€2.547.710,59)	597.611,17
Edificio E - sub. 4	3.145.321,76	(€2.547.710,59)	597.611,17
Edificio B	2.332.243,20	(€1.749.182,45)	583.060,75
Edificio G - Centro Congressi	1.654.248,96	(€1.091.804,33)	562.444,63
Edificio K Museo dell'Ambiente	1.185.906,40	(€604.812,24)	581.094,16
Edificio C	2.058.204,96	(€1.667.146,03)	391.058,93
ex Istituto del Buon Pastore	2.304.317,12	(€1.935.626,34)	368.690,78

Elenco cespiti - Fabbricati	Costo iniziale	Ammortamenti/ Rivalutazioni	Valore attuale
Edificio H - Mensa	1.192.794,40	(€823.028,11)	369.766,29
Centro sperimentale di acquacoltura - Acquatina di Frigole (part 624 Sub 2)	610.028,16	(€237.910,92)	372.117,24
Edificio F - sub. 7	1.578.927,84	(€1.278.931,61)	299.996,23
Edificio F - sub. 8	1.578.927,84	(€1.278.931,61)	299.996,23
Lavori di ristrutturazione ala nuova Principe Umberto	289.883,47	(€9.421,21)	280.462,26
Edificio D	1.145.131,68	(€927.556,66)	217.575,02
Centro sperimentale di acquacoltura - Acquatina di Frigole (part 624 Sub 1)	404.643,68	(€157.811,03)	246.832,65
Distretto tecnologico comparto 63 - Palazzina A	418.782,56	(€188.452,19)	230.330,37
Distretto tecnologico comparto 63 - Palazzina B	418.782,56	(€188.452,19)	230.330,37
Distretto tecnologico comparto 63 - Palazzina C	418.782,56	(€188.452,19)	230.330,37
Edifici I e J - Foresterie	379.571,36	(€182.194,24)	197.377,12
Campo sportivo polivalente - Impianto Hockey su prato	389.734,80	(€210.456,74)	179.278,06
Edificio AB - CMCC	261.356,48	(€94.088,28)	167.268,20
Spogliatoi S1-S2 - Campo sportivo polivalente	225.000,00	(€121.500,00)	103.500,00
Abitazione in Maglie (Le) - Via Roma	100.212,80	(€17.286,69)	82.926,11
Edificio E - sub. 10	271.415,20	(€219.846,36)	51.568,84
Edificio F - sub. 6	265.875,68	(€215.359,30)	50.516,38
Edificio F - sub. 9	265.875,68	(€215.359,30)	50.516,38
Realizzazione impianti presso edificio Multipiano Complesso Ecotekne	42.700,00	(€1.067,50)	41.632,50
Edificio E - sub. 5	111.364,96	(€90.205,63)	21.159,33
Edificio E - sub. 12	89.062,40	(€72.140,52)	16.921,88
Campo sportivo polivalente - Impianto Hockey su prato	39.748,80	(€21.464,30)	18.284,50
Lavori polo Anello Polo Urbano - Principe Umberto	17.599,02	(€571,97)	17.027,05
Lavori anello polo urbano - Sperimentale Tabacchi	12.894,05	(€419,06)	12.474,99
Lavori urgenti per l'ultimazione impianto di illuminazione lungo il viale pedonale presso area esterna edificio Ex Principe Umberto in Lecce	9.121,51	(€478,88)	8.642,63
Depuratore	37.752,96	(€30.579,91)	37.752,96
Condominio Kenzia - Foresterie - sub 45	403.456,00	(€399.421,44)	4.034,56
Condominio Kenzia - Foresterie - sub 18	83.944,00	(€83.104,56)	839,44
Edificio La Stecca (rideterminazione rendita catastale)	7.802.137,28	(€7.802.137,28)	-
Edificio Codacci-Pisanelli ex GIL	7.359.443,84	(€7.359.443,84)	-
Edificio Codacci-Pisanelli ex GIL - ex alloggio custode	30.193,92	(€30.193,92)	-
Edificio Parlangei	3.179.867,04	(€3.179.867,04)	-
Totale	105.624.867,72	-	56.239.114,53
			49.416.333,10

Tabella 10: Elenco Terreni

Elenco cespiti - Terreni	Costo iniziale	Ammortamenti/ Rivalutazioni	Valore attuale
Terreno La Stecca (rideterminazione rendita catastale)	1.950.534,32	€0,00	1.950.534,32
Edificio Codacci-Pisanelli ex GIL	1.839.860,96	€0,00	1.839.860,96
ex Istituto Principe Umberto	1.400.000,00	€0,00	1.400.000,00
Terreno Laboratori CNR Part. 646	1.381.723,84	€0,00	1.381.723,84
Edificio A	1.101.912,00	€0,00	1.101.912,00
ex Istituto Sperimentale Tabacchi	1.025.720,11	€0,00	1.025.720,11
Edificio Y "Angelo Rizzo"	964.425,84	€0,00	964.425,84
Edificio Parlangei	794.966,76	€0,00	794.966,76
Edificio E - sub. 11	786.330,44	€0,00	786.330,44
Edificio E - sub. 4	786.330,44	€0,00	786.330,44
Edificio IBIL (Incubatore di Impresa)	692.916,00	€0,00	692.916,00
ex INAPLI - Corpo 2	645.630,44	€0,00	645.630,44
Edificio Dhitech	609.772,24	€0,00	609.772,24
Edificio M	585.174,24	€0,00	585.174,24
Edificio B	583.060,80	€0,00	583.060,80
ex Istituto del Buon Pastore	576.079,28	€0,00	576.079,28
area ex Fiorini - Edificio R2	572.386,92	€0,00	572.386,92
Edificio C	514.551,24	€0,00	514.551,24
area ex Fiorini - Edificio R1	514.449,60	€0,00	514.449,60
Edificio O - Facoltà di Ingegneria	508.455,08	€0,00	508.455,08
Edificio G - Centro Congressi	413.562,24	€0,00	413.562,24
Edificio F - sub. 7	394.731,96	€0,00	394.731,96
Edificio F - sub. 8	394.731,96	€0,00	394.731,96
Area Studium 2000 - Edificio 3 (Palladiano)	363.937,28	€0,00	363.937,28
Edificio H - Mensa	298.198,60	€0,00	298.198,60
Edificio K Museo dell'Ambiente	296.476,60	€0,00	296.476,60
Edificio D	286.282,92	€0,00	286.282,92
Centro sperimentale di acquacoltura - Acquatina di Frigole (part 624 Sub 2)	152.507,04	€0,00	152.507,04
Distretto tecnologico comparto 63 - Palazzina A	104.695,64	€0,00	104.695,64
Distretto tecnologico comparto 63 - Palazzina B	104.695,64	€0,00	104.695,64
Distretto tecnologico comparto 63 - Palazzina C	104.695,64	€0,00	104.695,64
Comparto 63 Part.347	102.800,00	€0,00	102.800,00
Centro sperimentale di acquacoltura - Acquatina di Frigole (part 624 Sub 1)	101.160,92	€0,00	101.160,92
Campo sportivo polivalente - Impianto Hockey su prato	97.433,70	€0,00	97.433,70
Edifici I e J - Foresterie	94.892,84	€0,00	94.892,84
Edificio E - sub. 10	67.853,80	€0,00	67.853,80
Edificio F - sub. 6	66.468,92	€0,00	66.468,92
Edificio F - sub. 9	66.468,92	€0,00	66.468,92
Edificio AB - CMCC	65.339,12	€0,00	65.339,12
Terreno Impianto fotovoltaico Part. 551	48.430,20	€0,00	48.430,20
Comparto 63 Part.541	46.900,00	€0,00	46.900,00
Terreno Studium 2000 Part.968	41.564,90	€0,00	41.564,90
Museo archeologico Part.73	36.186,80	€0,00	36.186,80
Ex Sperimentale Tabacchi Part.3009	34.585,20	€0,00	34.585,20
Comparto 63 Part.544	31.700,00	€0,00	31.700,00
Edificio E - sub. 5	27.841,24	€0,00	27.841,24
Edificio E - sub. 12	22.265,60	€0,00	22.265,60
Terreno adiacente ex Istituto Principe Umberto Part.8059	20.023,90	€0,00	20.023,90
Terreno Impianto fotovoltaico Part. 1029	19.082,70	€0,00	19.082,70
Museo archeologico Part.82	15.853,50	€0,00	15.853,50
Terreno Studium 2000 Part.991	14.810,90	€0,00	14.810,90
Terreno Ecotekne Part. 1000	14.134,90	€0,00	14.134,90
Terreno Ecotekne Part. 1007	13.338,00	€0,00	13.338,00
Terreno Impianto fotovoltaico Part. 548	11.930,10	€0,00	11.930,10
Campo sportivo polivalente - Impianto Hockey su prato	9.937,20	€0,00	9.937,20
Depuratore	9.438,24	€0,00	9.438,24
Terreno Impianto fotovoltaico Part. 549	9.090,90	€0,00	9.090,90
Edificio Codacci-Pisanelli ex GIL - ex alloggio custode	7.548,48	€0,00	7.548,48
Bacino Acquacoltura Part.12	6.126,90	€0,00	6.126,90
Terreno Impianto fotovoltaico Part. 1030	6.060,60	€0,00	6.060,60
Bacino Acquacoltura Part.9	5.799,30	€0,00	5.799,30
Terreno Impianto fotovoltaico Part. 547	5.460,00	€0,00	5.460,00

Elenco cespiti - Terreni	Costo iniziale	Ammortamenti/ Rivalutazioni	Valore attuale
Terreno Ecotekne Part.757	5.333,90	€0,00	5.333,90
Terreno adiacente ex Convento degli Olivetani	5.207,80	€0,00	5.207,80
Terreno Ecotekne Part.320	5.140,20	€0,00	5.140,20
Terreno Impianto fotovoltaico Part. 997	4.531,80	€0,00	4.531,80
Terreno esterno Collegio Fiorini Part.273	4.035,20	€0,00	4.035,20
Terreno Impianto fotovoltaico - Comparto 63 Part. 631	3.630,90	€0,00	3.630,90
Terreno Impianto fotovoltaico Part. 982	3.521,70	€0,00	3.521,70
Terreno Impianto fotovoltaico Part. 985	3.467,10	€0,00	3.467,10
Suoli ecotekne adiacenti centro polisportivo Part.99	3.465,80	€0,00	3.465,80
Terreno edificabile adiacente DiTheC Part.424	3.047,20	€0,00	3.047,20
Museo archeologico Part.244	3.017,30	€0,00	3.017,30
Terreno Impianto fotovoltaico Part. 983	2.975,70	€0,00	2.975,70
Terreno Ecotekne Part.594	2.970,50	€0,00	2.970,50
Suoli ecotekne adiacenti centro polisportivo Part.325	2.956,20	€0,00	2.956,20
Comparto 63 Part.542	2.800,00	€0,00	2.800,00
Bacino Acquacoltura Part.10	2.720,90	€0,00	2.720,90
Museo archeologico Part.71	2.078,70	€0,00	2.078,70
Terreno Impianto fotovoltaico - Comparto 63 Part. 632	1.774,50	€0,00	1.774,50
Bacino Acquacoltura Part.5	1.710,80	€0,00	1.710,80
Suoli ecotekne adiacenti centro polisportivo Part.98	1.686,10	€0,00	1.686,10
Terreno Studium 2000 Part.62	1.610,70	€0,00	1.610,70
Suoli ecotekne adiacenti centro polisportivo Part.282	1.540,50	€0,00	1.540,50
Terreno Impianto fotovoltaico - Cabina Part. 550	1.419,60	€0,00	1.419,60
Terreno Impianto fotovoltaico - Cabina Part. 651	1.419,60	€0,00	1.419,60
Area pertinenziale Convento degli Olivetani - Zona adiacente centrali tecnologiche	1.415,70	€0,00	1.415,70
Bacino Acquacoltura Part.22	1.327,30	€0,00	1.327,30
Suoli ecotekne adiacenti centro polisportivo Part.662	1.249,30	€0,00	1.249,30
Terreni Comparto 63 Part.408	1.203,80	€0,00	1.203,80
Bacino Acquacoltura Part.3	1.197,30	€0,00	1.197,30
Terreno Ecotekne Part.630	1.176,50	€0,00	1.176,50
Terreni Comparto 63 Part.404	1.082,90	€0,00	1.082,90
Terreno Impianto fotovoltaico Part. 552	1.064,70	€0,00	1.064,70
Terreno Ecotekne Part.756	1.059,50	€0,00	1.059,50
Terreno Ecotekne Part.834	998,40	€0,00	998,40
Terreno Ecotekne Part.619	965,90	€0,00	965,90
Terreno edificabile adiacente DiTheC Part.426	947,70	€0,00	947,70
Terreni Comparto 63 Part.405	934,70	€0,00	934,70
Bacino Acquacoltura Part.2	767,00	€0,00	767,00
Bacino Acquacoltura Part.4	708,50	€0,00	708,50
Terreno Ecotekne Part.593	696,80	€0,00	696,80
Bacino Acquacoltura Part.11	596,70	€0,00	596,70
Terreno Impianto fotovoltaico - Comparto 63 - Cabina Part. 546	354,90	€0,00	354,90
Terreno Studium 2000 Part.967	328,90	€0,00	328,90
Terreno Ecotekne Part.1003	287,30	€0,00	287,30
Terreni Comparto 63 Part.199	224,90	€0,00	224,90
Terreni Comparto 63 Part.410	215,80	€0,00	215,80
Bacino Acquacoltura Part.32	211,90	€0,00	211,90
Bacino Acquacoltura Part.19	205,40	€0,00	205,40
Terreni Comparto 63 Part.198	188,50	€0,00	188,50
Terreni Comparto 63 Part.390	176,80	€0,00	176,80
Terreno Studium 2000 Part.963	153,40	€0,00	153,40

Elenco cespiti - Terreni	Costo iniziale	Ammortamenti/ Rivalutazioni	Valore attuale
Terreni Comparto 63 Part.203	150,80	€0,00	150,80
Terreni Comparto 63 Part.200	144,30	€0,00	144,30
Terreni Comparto 63 Part.403	136,50	€0,00	136,50
Terreni Comparto 63 Part.201	96,20	€0,00	96,20
Terreni Comparto 63 Part.388	96,20	€0,00	96,20
Terreni Comparto 63 Part.197	89,70	€0,00	89,70
Terreni Comparto 63 Part.205	85,80	€0,00	85,80
Terreni Comparto 63 Part.389	84,50	€0,00	84,50
Terreni Comparto 63 Part.210	40,30	€0,00	40,30
Terreni Comparto 63 Part.394	40,30	€0,00	40,30
Terreni Comparto 63 Part.395	40,30	€0,00	40,30
Terreni Comparto 63 Part.397	40,30	€0,00	40,30
Terreni Comparto 63 Part.398	40,30	€0,00	40,30
Terreni Comparto 63 Part.399	40,30	€0,00	40,30
Terreni Comparto 63 Part.402	40,30	€0,00	40,30
Terreni Comparto 63 Part.204	39,00	€0,00	39,00
Terreno Ecotekne Part.686	36,40	€0,00	36,40
Terreni Comparto 63 Part.400	32,50	€0,00	32,50
Terreno adiacente DiTheC Part.617	31,20	€0,00	31,20
Terreni Comparto 63 Part.396	31,20	€0,00	31,20
Terreni Comparto 63 Part.393	29,90	€0,00	29,90
Terreni Comparto 63 Part.407	26,00	€0,00	26,00
Terreni Comparto 63 Part.386	20,80	€0,00	20,80
Terreni Comparto 63 Part.392	20,80	€0,00	20,80
Terreni Comparto 63 Part.211	19,50	€0,00	19,50
Terreni Comparto 63 Part.206	18,20	€0,00	18,20
Terreni Comparto 63 Part.409	13,00	€0,00	13,00
Bacino Acquacoltura Part.24	13,00	€0,00	13,00
Bacino Acquacoltura Part.21	11,70	€0,00	11,70
Terreni Comparto 63 Part.209	7,80	€0,00	7,80
Terreni Comparto 63 Part.401	6,50	€0,00	6,50
Terreno Ecotekne Part.277	5,20	€0,00	5,20
Terreni Comparto 63 Part.406	5,20	€0,00	5,20
Terreni Comparto 63 Part.387	3,90	€0,00	3,90
Terreni Comparto 63 Part.391	3,90	€0,00	3,90
Terreno Ecotekne Part.279	1,30	€0,00	1,30
Terreni Comparto 63 Part.202	1,30	€0,00	1,30
Terreni Comparto 63 Part.207	1,30	€0,00	1,30
Terreni Comparto 63 Part.208	1,30	€0,00	1,30
Totale	21.962.674,05	-	21.962.674,05

IMPIANTI E ATTREZZATURE (2)

I conti "IMPIANTI E ATTREZZATURE", "ATTREZZATURE SCIENTIFICHE" "MOBILI E ARREDI" e "ALTRE IMMOBILIZZAZIONI MATERIALI" comprendono i beni di proprietà dell'Università del Salento.

La consistenza patrimoniale dell'Università del Salento esistente al 31/12/1995 è stata caricata sul software di contabilità oggi in uso in maniera cumulativa e inserita nel registro inventariale della struttura corrispondente. In questa maniera, la stampa della situazione patrimoniale al 31/12/1995 risulta esattamente coincidente con quella ufficiale approvata nell'anno di riferimento. Per i cespiti inseriti, è stato calcolato il fondo di ammortamento cumulato nel tempo, esattamente pari al valore del cespiti in ragione dell'età dei cespiti.

Successivamente, sono stati caricati tutti i cespiti acquisiti dal 1996 al 2015, comprendendo tanto le operazioni di carico quanto quelle di scarico, al fine di adeguare il registro inventariale alle effettive variazioni intervenute e registrate sui registri inventariali degli enti, tenuti a carico dei Consegnetari.

Ciò ha consentito di disporre di un'unica base di dati che comprende i cespiti dei registri inventariali di tutte le strutture, anche di quelle cessate nel corso degli anni, i cui cespiti sono stati caricati nei registri inventariali delle strutture in cui sono confluite. Nel corso della migrazione, sono state adeguate le classificazioni inventariali dei cespiti alle nuove classificazioni contenute nel "Regolamento per la tenuta e la gestione dell'inventario dei beni mobili, immobili e immateriali", approvato con D.R. n.817 del 15 luglio 2013. Successivamente, sono stati calcolati gli ammortamenti sui singoli cespiti, applicando le aliquote di ammortamento previste nel Manuale Tecnico Operativo emanato con D.M. 3112 del 2 dicembre 2015 e calcolando la quota di ammortamento in base all'effettiva data di ingresso nel patrimonio.

Si rileva un incremento del patrimonio dell'Università del Salento di euro 2.806.175,65, riferenti principalmente ad investimenti effettuati per la Realizzazione del Centro Ateneo Multimedialità E-learning (CAME) registrati nel conto Impianti tecnologici ed altre attrezzature, al netto degli ammortamenti registrati per euro 2.223.243,03.

CONTO	2018			2019			
	Dare	Avere	Totale netto esposto in Stato Patrimoniale	Dare	Avere	Totale netto esposto in Stato Patrimoniale	
PAAB02001 - Impianti generici e relativa manutenzione straordinaria	40.792,34	-	5.431.743,94	73.886,55		6.014.676,56	
PAAB02002 - Fondo ammortamento Impianti generici e relativa manutenzione straordinaria	-	7.296,41			14.333,29		
PAAB02003 - Impianti tecnologici e relativa manutenzione straordinaria	5.047.925,48	307.351,60			7.081.143,96		46.312,08
PAAB02004 - Fondo ammortamento Impianti tecnologici e relativa manutenzione straordinaria	-	2.881.867,95			24.352,08		3.580.444,91
PAAB02007 - Attrezzature informatiche e relativa manutenzione straordinaria	44.029.539,72	82.299,79			44.280.562,93		143.817,92
PAAB02008 - Fondo ammortamento Attrezzature informatiche e relativa manutenzione straordinaria	41.901,23	42.496.228,01			108.170,40		43.196.053,95
PAAB02009 - Attrezzature tecniche generiche e relativa manutenzione straordinaria	27.996.184,84	1.917.807,99			28.148.410,57		1.942.936,24
PAAB02010 - Fondo ammortamento Attrezzature tecniche generiche e relativa manutenzione straordinaria	1.031.384,92	25.063.132,84			1.054.263,17		25.832.739,31
PAAB02011 - Impianti e attrezzature inferiori a 200 euro	107.207,43	353,80			138.398,41		-
PAAB02012 - Fondo ammortamento impianti e attrezzature inferiori a 200 euro	-	106.853,63			-		137.873,81

ATTREZZATURE SCIENTIFICHE (3)

Si rileva che a fronte di un incremento di euro 410.553,14 per attrezzature acquistate nell'ambito di progetti di ricerca nell'esercizio 2019, sono registrati ammortamenti per euro 3.024.858,56.

Conto	2018			2019		
	Dare	Avere	Totale netto esposto in Stato Patrimoniale	Dare	Avere	Totale netto esposto in Stato Patrimoniale
PAAB03001 - Attrezzature scientifiche e relativa manutenzione straordinaria	44.325.409,12	77.482,92	4.568.144,89	44.734.150,56	82.457,72	1.953.839,47
PAAB03002 - Fondo ammortamento Attrezzature scientifiche e relativa manutenzione straordinaria	74.048,62	39.753.829,93			80.835,12	

PATRIMONIO LIBRARIO, OPERE D'ARTE, D'ANTIQUARIATO E MUSEALI (4)

Il conto relativo a patrimonio librario, opere d'arte e museali non registra variazioni.

Conto	2018			2019		
	Dare	Avere	Totale netto esposto in Stato Patrimoniale	Dare	Avere	Totale netto esposto in Stato Patrimoniale
PAAB04001 - Patrimonio librario, opere d'arte, d'antiquariato e museali.	101.831,59		101.831,59	101.831,59		101.831,59

MOBILI E ARREDI (5)

Si rileva che a fronte di un incremento di euro 84.961,54 per mobili, arredi e macchine d'ufficio acquistate nell'ambito di progetti di ricerca nell'esercizio 2019, sono registrati ammortamenti per euro 71.825,42.

Conto	2018			2019		
	Dare	Avere	Totale netto esposto in Stato Patrimoniale	Dare	Avere	Totale netto esposto in Stato Patrimoniale
PAAB05001 - Mobili e arredi vari	16.758.237,50	18.380,86		16.866.939,02	74.475,61	
PAAB05002 - Fondo ammortamento Mobili e arredi vari	10.883,12	16.675.368,12		12.090,07	16.725.673,71	
PAAB05003 - Macchine d'ufficio	80.763,27	-		94.779,53	-	
PAAB05004 - Fondo ammortamento Macchine d'ufficio	-	68.321,44	87.813,47	-	72.709,71	100.949,59
PAAB05005 - Mobili, arredi e macchine d'ufficio inferiori a 200 euro	15.940,04	-		33.071,60	-	
PAAB05006 - Fondo ammortamento mobili, arredi e macchine d'ufficio inferiori a 200 euro	-	15.940,04		-	33.071,60	

IMMOBILIZZAZIONI MATERIALI IN CORSO E ACCONTI (6)

Il conto "IMMOBILIZZAZIONI IN CORSO E ACCONTI" espone i costi sostenuti per l'acquisizione o la produzione interna di immobilizzazioni materiali, non ancora ultimata. I valori iscritti sono valutati al costo, comprensivo degli oneri accessori di diretta e di indiretta imputazione, per la sola quota che ragionevolmente possa essere loro attribuita e non sono ammortizzati fino alla data di realizzazione dell'immobilizzazione e quindi della loro effettiva entrata in uso.

Vi rientrano anche le spese di progettazione, direzione lavori e altre attività tecniche direttamente connesse agli interventi; non comprendono, invece, i costi indiretti in quanto non imputabili secondo metodo oggettivo.

Di seguito il dettaglio del conto per edificio, e il dettaglio dei costi per singolo intervento.

Tabella 11: Immobilizzazioni in corso e acconti – dettaglio interventi

Descrizione	Valore netto al 31.12.2018	Incrementi esercizio	Giroconto a Fabbricati	Valore al 31.12.2019
Altre immobilizzazioni in corso e acconti	1.770.297,82		-	1.770.297,82
Immobilizzazioni in corso - Edifici 5 e 6 Studium 2000	9.308.272,63	-		9.308.272,63
Immobilizzazioni in corso - Edifici 5 e 6 Studium 2000 - sistemazione esterna	-	101.750,00		101.750,00
Immobilizzazioni in corso - Edificio Sperimentale Tabacchi	3.391.735,24			3.391.735,24
Immobilizzazioni in corso - Edificio Sperimentale Tabacchi - sistemazione esterna		350.703,42		350.703,42
Immobilizzazioni in corso - Ristrutturazione Principe Umberto	-			-
Immobilizzazioni in corso e acconti.	2.680.340,39	1.525.912,86		4.206.253,25
TOTALE	17.150.646,08	1.978.366,28	-	19.129.012,36

I costi esposti nella voce Altre immobilizzazioni in corso e acconti sono riferenti alla realizzazione di una cabina elettrica (euro 120.925,18), ai lavori di ammodernamento e adeguamento strutturale - Centro Ecotekne (oltre 1,6 milioni di euro) e alla realizzazione asilo nido aziendale (euro 14.183,77). La voce Immobilizzazioni e acconti evidenzia invece i lavori inerenti la realizzazione del Centro Ateneo Multimedialità E-learning (CAME) per circa 352mila euro, ai lavori di ammodernamento e adeguamento strutturale - Fiorini (oltre 2,7 milioni di euro), ai lavori di ammodernamento e adeguamento strutturale - Centro Ecotekne (469mila euro) progetto di ristrutturazione e potenziamento funzionale del Museo dell'Ambiente (1,1 milioni di euro).

Per quanto concerne gli interventi relativi agli Edifici 5 e 6 presso Studium 2000, non si rilevano nuovi costi nell'esercizio 2019, pertanto il valore dell'immobilizzazione in corso resta iscritto per euro 9.308.272,63. Parimenti, per gli interventi riguardanti l'edificio Edificio Sperimentale Tabacchi, il cui valore resta iscritto per euro 3.391.735,24.

Di seguito si espongono i dettagli inerenti gli interventi per la sistemazione esterna degli edifici

Tabella 12: Edifici 5 e 6 presso Studium 2000 – sistemazione esterna

Descrizione	Importo mandato	Estremi mandato	
		Numero	Data Contabile
Rimozione/spostamento tubazioni impinato gas, lavori eseg. c/o ex Istituto Sperimentale Tabacchi in Viale Taranto Lecce.PROT.N.171517 DEL 16-10-2019	1.078,60	7753	23/10/2019
Liquidazione SAL 0 Fattura n. 21 del 13.09.2019. Prot. 174986 del 25/10/2019.	92.160,05	8082	05/11/2019
Liquidazione SAL 0 Fattura 19 del 13.09.2019. Prot. 174994 del 25/10/2019.	88.545,93	8083	05/11/2019
Lavori di sistemazione esterna - area interessata dal complesso edilizio denominato "ex Sperimentale Tabacchi"- Primo SAL. Prot. 188553 del 09/12/2019	149.222,16	9939	12/12/2019
Lavori di sistemazione esterna - area interessata dal complesso edilizio denominato "ex Sperimentale Tabacchi"- Primo SAL. Prot. 188553 del 09/12/2019	19.696,68	9941	12/12/2019
Totale 2019	350.703,42		

VALORE AL 31/12/2019	350.703,42
-----------------------------	-------------------

Tabella 13: Edificio Sperimentale Tabacchi – sistemazione esterna

Descrizione	Importo mandato	Estremi mandato	
		Numero	Data
Completamento e potenziamento funz.le edifici 5 e 6 - Stadium 2000 - I Stralcio-CIG 7579652EB0, Anticipazione contrattuale. Prot. 105475 del 10/06/19	€ 30.580,00	4052	13/06/2019
Interventi di completamento e potenziamento funzionale degli edifici 5 e 6 dello Stadium 2000 - I Stralcio - CIG 7579652EB0. Prot. 147455 del 01/08/19	€ 71.170,00	5792	01/08/2019
Totale 2019	€ 101.750,00		

VALORE AL 31/12/2019	101.750,00
-----------------------------	-------------------

ALTRE IMMOBILIZZAZIONI MATERIALI (7)

La voce, che accoglie le acquisizioni relative ad automezzi ed altri mezzi di trasporto e ad altri beni mobili, annota un incremento patrimoniale di euro 23.781,64 ed ammortamenti per euro 45.274,14, conducendo ad un'esposizione complessiva di euro 34.276,78

Conto	2018			2019		
	Dare	Avere	Totale netto esposto in Stato Patrimoniale	Dare	Avere	Totale netto esposto in Stato Patrimoniale
PAAB07001 - Automezzi ed altri mezzi di trasporto	979.237,45	-		979.237,45	113.404,55	
PAAB07002 - Fondo ammortamento Automezzi ed altri mezzi di trasporto	-	926.106,60		113.404,55	968.938,65	
PAAB07005 - Altri beni mobili e relativa manutenzione straordinaria	1.813.022,10		55.769,28	1.835.226,10	-	34.276,78
PAAB07006 - Fondo ammortamento Altri beni mobili e relativa manutenzione straordinaria		1.810.383,67		-	1.812.071,62	
PAAB07008 - Altre immobilizzazioni materiali inferiori a 200 euro	33.074,42	-		34.652,06	-	
PAAB07009 - Fondo ammortamento altre immobilizzazioni materiali inferiori a 200 euro	-	33.074,524		-	33.828,56	

IMMOBILIZZAZIONI FINANZIARIE (III)

Le immobilizzazioni finanziarie rappresentano quella parte dell'attivo patrimoniale che non può essere smobilizzata nell'immediato, ma che presuppone tempi medio lunghi.

Si tratta di titoli a medio lunga scadenza e partecipazioni azionarie, il cui valore complessivo alla data del 31 dicembre 2019 risulta essere pari ad euro 434.743,06 e, rispetto al precedente esercizio, evidenzia un decremento di euro 436,68.

Saldo al 31.12.2019	434.743,06
Saldo al 31.12.2018	435.179,74
VARIAZIONE	-436,68

La movimentazione è ascrivibile unicamente alle partecipazioni in imprese diverse da quelle collegate (qualificate in bilancio come "partecipazioni in altre imprese"). In particolare sono state trasferite partecipazioni nella sezione dell'attivo circolante per euro 6.690,00 (riducendo la consistenza iniziale) ed aggiornato il valore economico della quota detenuta nel Distretto Agroalimentare Regionale S.c.a.r.l. (DARE).

PARTECIPAZIONI

La partecipazione dell'Ateneo in Enti terzi è disciplinata dall'art. 95 dello Statuto di Autonomia dell'Ateneo, rubricato "Partecipazione a organismi":

«L'Università promuove e partecipa a società di capitali e ad altre forme associative di diritto privato per lo svolgimento di attività strumentali alla didattica, alla ricerca ed alla formazione o, comunque, utili per il conseguimento dei propri fini istituzionali. La partecipazione è deliberata dal Consiglio di amministrazione previo parere del Senato accademico. Eventuali dividendi spettanti all'Università stessa confluiranno nel bilancio dell'Ateneo. La partecipazione dell'Università può essere costituita dal comodato di beni, mezzi o strutture, con oneri a carico del comodatario. La licenza d'uso di marchi o altri beni immateriali dell'Università è autorizzata dal Consiglio di amministrazione».

Le forme giuridiche utilizzate dall'Università per costituire questi organismi strumentali e di collaborazione con soggetti pubblici e privati sono rappresentate dalle società, incluse quelle consortili, dai consorzi di tipo privatistico ed interuniversitari, dalle fondazioni, dai centri interuniversitari e dalle associazioni nazionali ed internazionali.

Relativamente agli eventi gestionali contabilizzati nel corso del 2019 conseguenti anche all'esecuzione della revisione straordinaria delle partecipazioni ai sensi dell'art. 24 del D.Lgs. 19 agosto 2016, n. 196, si evidenzia che sono stati trasferiti tra le attività finanziarie non immobilizzate i valori inizialmente collocati nell'attivo immobilizzato delle partecipazioni societarie per le quali gli Organi di Governo hanno stabilito l'alienazione (AVR Med - Augmented and Virtual Reality for Medicine S.r.l.; Distretto Meccatronico Digital Innovation HUB della Puglia - MEDISDIH e TYPEONE S.r.l.).

Per il versamento della quota residua di capitale sociale sottoscritto della Società Softhings s.r.l. – in assenza di iscrizione del debito e contabilizzazione del vincolo di spesa – è stato utilizzato il "Fondo oneri e spese derivanti da impianto dello Stato Patrimoniale"

Inoltre, è stato aggiornato il valore esposto in bilancio della partecipazione nel Distretto Agroalimentare Regionale S.c.a.r.l. (DARE), in considerazione del capitale sottoscritto e versato (euro 250mila) e della quota percentuale di capitale detenuta (8,48%).

Per ciò che concerne le informazioni esposte nella tabella allegata al presente Documento (Allegato 1 – Elenco delle partecipazioni di Ateneo), si precisa che risultano elencate la totalità delle partecipazioni differenziando quelle esposte nell'attivo immobilizzato, in quello circolante e le partecipazioni che – per motivi inerenti ai criteri di valutazione – non risultano esposte in bilancio.

In questa sede, è d'uopo puntualizzare che il presupposto oggettivo di esposizione contabile adottato dall'Ateneo è rappresentato dal perimetro normativo prescritto dall'art. 3 del Decreto Legislativo 19 agosto 2006, n. 175 (ovvero, Testo unico in materia di società a partecipazione pubblica) relativamente ai tipi di società in cui è ammessa la partecipazione pubblica. In particolare, nello Stato Patrimoniale risultano esposte esclusivamente le partecipazioni in organismi di cui al Titolo V del Libro V del Codice

Civile; quindi: Società a responsabilità limitata (Società Spin Off e Gruppi di Azione Locale) e Società consortili (Distretti e Gruppi di Azione Locale), Società per Azioni.

Risultano escluse dall'analisi le società nelle quali l'Ateneo non presenta partecipazione al capitale sociale, non configurandosi un rischio economico puro. Il Manuale Tecnico Operativo precisa che «le partecipazioni in consorzi, fondazioni o altri enti commerciali e non, quali comitati e/o associazioni, comunque all'interno di soggetti dotati, o meno, di soggettività giuridico patrimoniale autonoma, laddove non abbiano alcun valore d'uso futuro e/o possibilità di realizzo, non possono essere classificate fra le immobilizzazioni e/o altre poste dell'attivo patrimoniale».

Tabella 14: Partecipazioni in Organismi societari alla data del 31 dicembre 2019

Conto Co.EP.	Società partecipata	Anno costit.ne	Codice ATECO Attività prevalente	Quota di partec.ne	Valore al 31/12/2018
PAAC02002 - Partecipazioni in imprese collegate	DHITECH - Distretto Tecnologico High - Tech S.c.a.r.l.	2005	Codice ATECO: 72.19.09 progettazione tecnico scientifica finalizzata all'impianto, ampliamento, sviluppo di strutture idonee e qualificate per lo svolgimento di attività di servizi di ricerca scientifica e tecnologica.	31,49%	69.000,00
PARTECIPAZIONI IN IMPRESE COLLEGATE					69.000,00
PAAC02003 - Partecipazioni in altre imprese	DAJS - Distretto Agroalimentare di qualità Jonico salentino S.c.a.r.l.	2013	Codice ATECO: 70.22.09 servizi di consulenza ai fini della promozione delle relazioni tra ricerca e imprese operanti nel campo delle biotecnologie.	1,21%	200,00
	DARE - Distretto Agroalimentare Regionale S.c.a.r.l.	2004	Codice ATECO: 70.22.09 servizi di consulenza ai fini della promozione delle relazioni tra ricerca e imprese operanti nel campo delle biotecnologie	8,48%	21.207,88
	DTA - Distretto Tecnologico Aerospaziale S.c.a.r.l.	2009	Codice ATECO: 72.19.09 ricerca nel campo delle altre scienze naturali e dell'ingegneria ed in particolare sostenere attraverso l'eccellenza scientifica e tecnologica, l'attrattiva di investimenti in settori produttivi ad alta tecnologia	11,00%	16.500,00
	H-BIO Puglia - Distretto Tecnologico Pugliese Salute dell'Uomo e Biotecnologie S.c.a.r.l.	2012	Codice ATECO: 72.11 attività di ricerca e sviluppo sulle seguenti aree: prodotti per la diagnostica avanzata: diagnostica molecolare (biomarkers individuati attraverso l'utilizzo di test	7,00%	11.295,20
	DITNE - Distretto Tecnologico Nazionale sull'Energia S.c.a.r.l.	2008	Codice ATECO: 72.19.09 ricerca e trasferimento tecnologico nel campo dell'energia rinnovabile a favore delle imprese	16,43%	30.000,00
	ADVANTECH S.r.L.	2010	CODICE ATECO: 62.02 consulenza software per l'elaborazione elettronica a mezzo computer	2,78%	2.500,00
	ANTHEUS S.r.L.	2007	CODICE ATECO: 74.90.93 prestazione di servizi di consulenza scientifica in materia ambientale; organizzazione di corsi presso strutture di terzi regolarmente autorizzate	10,00%	1.000,00
	ARVA - Archeologia Ricerca e Valorizzazione S.r.L.	2012	CODICE ATECO: 82.3 allestimenti museali	2,19%	1.000,00
	E.A.R.T.H. - Environment, Archaeology, Research, Topography, Heritage S.r.L.	2014	CODICE ATECO: 74.90.99 servizi di consulenza nel settore dei beni culturali	10,00%	1.000,00
	EKA S.r.L.	2010	CODICE ATECO: 70.22.09 consulenza organizzativa, tecnologica e sistemistica per la realizzazione di procedure aziendali e sistemi informativi di supporto alla realizzazione di prodotti industriali ed alla fornitura di servizi, alla produzione, logistica	10,00%	1.000,00
	MONITECH - MONITORING TECHNOLOGIES S.r.L.	2010	CODICE ATECO: 82.99.99 servizi di ricerca connessi alle tecnologie innovative per il monitoraggio, diagnostica e misure nel settore ingegneristico e delle scienze naturali.	10,00%	1.500,00
	VIDYASOFT S.r.L.	2015	CODICE ATECO: 72.19.09 servizi di ricerca e progettazione nel campo dell'ingegneria informatica	9,20%	1.000,00
	SOFTTHINGS S.r.L.	2016	CODICE ATECO: 62.01.00 Produzione di software non connesso all'edizione	10,00%	1.000,00
PARTECIPAZIONI IN ALTRE IMPRESE					89.203,08
TOTALE PARTECIPAZIONI					158.203,08

Conseguentemente non risultano esposte in bilancio le partecipazioni per le quali non è stata appurato un valore futuro recuperabile, le adesioni ad organismi associativi in quanto i rapporti giuridici non possono essere configurati partecipazioni in senso tecnico, o non risultano rappresentativi di diritti correlati al possesso di capitale o riferenti ad organizzazioni non imprenditoriali. Per l'attribuzione della codifica di partecipazione in società controllata o collegata si è fatto riferimento - relativamente alle quote di partecipazione - alla presunzione normativa contenuta nell'art. 2468 del Codice Civile, ovvero «(...) i diritti sociali spettano ai soci in misura proporzionale alla partecipazione da ciascuno posseduta. Se l'atto costitutivo non prevede diversamente, le partecipazioni dei soci sono determinate in misura proporzionale al conferimento.

Resta salva la possibilità che l'atto costitutivo preveda l'attribuzione a singoli soci di particolari diritti riguardanti l'amministrazione della società o la distribuzione degli utili». In base a quanto stabilito dall'art. 2359 del Codice Civile, «sono considerate società controllate: le società in cui un'altra società dispone della maggioranza dei voti esercitabili nell'assemblea ordinaria; le società in cui un'altra società dispone di voti sufficienti per esercitare un'influenza dominante nell'assemblea ordinaria; le società che sono sotto influenza dominante di un'altra società in virtù di particolari vincoli contrattuali con essa. Sono considerate collegate le società sulle quali un'altra società esercita un'influenza notevole. L'influenza si presume quando nell'assemblea ordinaria può essere esercitato almeno un quinto dei voti ovvero un decimo se la società ha azioni quotate in borsa». Dall'esame è emerso quanto segue:

SOCIETÀ CONTROLLATE: ≥ 50%

- » **Southern Partnership for Advanced Computational Infrastructures - SPACI:** consorzio con partecipazione del 51% → *forma giuridica "consorzio": nessuna esposizione in bilancio*

SOCIETÀ COLLEGATE: 20% ≤ partecipazione ≥ 50%

- » **Fondazione per la gestione dell'Orto Botanico universitario tutela e conservazione biodiversità vegetali:** fondazione con partecipazione del 33,33% → *forma giuridica "fondazione": nessuna esposizione in bilancio*
- » **Fondazione Centro Euro – Mediterraneo sui cambiamenti climatici:** fondazione con partecipazione del 26,59% *forma giuridica "fondazione": nessuna esposizione in bilancio*
- » **PASTIS - Centro nazionale per la ricerca e lo sviluppo dei materiali: società per azioni con partecipazione del 20,49%** → Scioglimento e liquidazione con atto del 20 novembre 2003 trascritto presso il registro delle Imprese il 04 febbraio 2004 (recesso notificato nel mese di ottobre 2019): *nessuna esposizione in bilancio*
- » **Distretto Tecnologico DHITECH Scarl:** società consortile a responsabilità limitata con partecipazione del 31,49%: *esposizione in bilancio*

ALTRE IMPRESE: ≤ 20%

- » Tutte le restanti partecipazioni

Relativamente ai contributi versati agli Organismi partecipati, la Tabella 15 riporta quelli ordinari annuali. Non risultano elencati i contratti per servizi sottoscritti con i Consorzi Interuniversitari Alma Laurea e CINECA e le somme corrisposte al Distretto Tecnologico Aerospaziale - DTA s.c.a.r.l. a titolo di contributo straordinario conto esercizio in natura per la gestione delle attività come da "Regolamento di gestione" relativo al tema della gestione dei progetti di ricerca.

Tabella 15: Contributi annui a Consorzi, Associazioni e Fondazioni

Distretto Meccatronico Digitale Innovation HUB della Puglia S.c.a.r.l.(MEDISDIH)	4.112,78
Consorzio Interuniversitario Biotecnologie - CIB	1.500,00
COnsorzio INteruniversitario sulla FOrmazione (COINFO)	1.549,37
Agenzia per la Promozione della Ricerca Europea (APRE)	6.351,00
Associazione Distretto Produttivo Puglia Creativa	150,00
Conferenza dei Rettori delle Università Italiane (CRUI)	22.000,00
Convegno dei Direttori generali delle Amministrazioni Universitarie (CODAU)	2.000,00
Network per la valorizzazione della Ricerca Universitaria (NETVAL)	2.500,00
Unione delle Università del Mediterraneo (UNIMED)	3.000,00
European University Association (EUA)	4.080,00
Distretto Produttivo dell'Informatica	600,00
Rete Universitaria per l'Apprendimento Permanente (RUIAP)	500,00
Conferenza Nazionale degli Organismi di Parità delle Università Italiane (CNOPOUI)	300,00
Fondazione per la gestione dell'Orto Botanico universitario per la tutela e conservazione Biodiversità vegetali	20.000,00
Fondazione di partecipazione TICHE	1.200,00

Non si rilevano posizioni creditorie nei confronti della società partecipate dall'Ateneo ed esposte nel patrimonio (immobilizzato e circolante). Nel corso dell'esercizio i conti sono stati movimentati esclusivamente per la restituzione delle quote versate a seguito del recesso; tali operazioni si sono talvolta concluse con la rilevazione di proventi (plusvalenza/minusvalenza).

È necessario, infine, fornire alcune precisazioni in merito alla prescrizione normativa di redazione del Bilancio consolidato. L'art. 6 del Decreto Legislativo 27 gennaio 2012, n. 18, al comma 1 dispone che «le università considerate amministrazioni pubbliche ai sensi dell'art. 1, comma 2 della Legge 31 dicembre 2009, n. 196 sono tenute alla predisposizione di un bilancio consolidato in conformità alle disposizioni contenute nel decreto legislativo 31 maggio 2011, n. 91». Con Decreto Interministeriale 11 aprile 2016, n. 248 sono stati stabiliti gli schemi di bilancio consolidato delle Università e precisato l'ambito di applicazione, i principi generali di consolidamento e gli atti preliminari al procedimento di consolidamento.

In considerazione dell'assenza dei presupposti elencati nell'art. 1 del Decreto Interministeriale, l'Ateneo non è tenuto alla predisposizione del bilancio consolidato. In particolare non sono presenti:

- » partecipazioni in soggetti giuridici qualificati come fondazioni universitarie istituite ai sensi dell'art. 59, comma 3, della Legge 23 dicembre 2000, n. 388 (ovvero aggregazioni di Università appartenenti a regioni diverse finalizzate all'acquisto di beni e servizi e per lo svolgimento delle attività strumentali e di supporto alla didattica e alla ricerca).

L'Università del Salento partecipa alle seguenti fondazioni:

- per una quota del 26,59% del fondo di dotazione al Centro euromediterraneo per i cambiamenti climatici – CMCC (fondazione di partecipazione); come precisato nello statuto ha per oggetto «attività da svolgersi in area locale, regionale, nazionale ed internazionale», quali - ad esempio - «la promozione, l'esecuzione ed il coordinamento delle ricerche e delle diverse attività scientifiche ed applicative nel campo dello studio dei cambiamenti climatici su scale da globale a locale, favorendo anche collaborazioni tra Università, Enti di ricerca nazionali ed internazionali, Enti territoriali e il Settore privato»;
 - per una percentuale del fondo di dotazione pari a 33,33 alla Fondazione per la gestione dell'Orto Botanico universitario per la tutela e la conservazione delle biodiversità vegetali;
 - ITS Regionale della Puglia per l'industria della ospitalità e del turismo allargato per una quota del 2,09% del fondo di dotazione, «la Fondazione persegue le finalità di promuovere la diffusione della cultura tecnica e scientifica, di sostenere attivamente le misure per lo sviluppo dell'economia e le politiche attive del lavoro, e di quelle più generali di accrescimento della Comunità regionale»;
 - Istituto Tecnico Superiore per la mobilità sostenibile nel settore aerospazio Puglia (4% la partecipazione al fondo di dotazione) che «in relazione alle priorità strategiche per lo sviluppo economico del Paese e negli ambiti e secondo le priorità indicati dalla programmazione regionale, la Fondazione persegue le finalità di promuovere la diffusione della cultura tecnica e scientifica, di sostenere le misure per lo sviluppo dell'economia e le politiche attive del lavoro».
- » posizioni di controllo come definite dall'art. 2359 del codice Civile. Dall'analisi riportata nella presente sezione, l'Ateneo non dispone della maggioranza dei voti esercitabili nell'assemblea ordinaria; unica società collegata risulta essere il "Distretto Tecnologico DHITECH S.c.a.L. con una partecipazione del 31,49%;
 - » posizioni di fatto inerenti il potere di esercitare la maggioranza dei voti nell'assemblea dei soci e/o la possibilità di nominare la maggioranza dei componenti degli organi di amministrazione. Anche questo presupposto non risulta presente nella gestione amministrativa degli Organismi partecipati dall'Ateneo.

TITOLI

Nella sezione delle Immobilizzazioni Finanziarie, secondo quanto disposto dall'art. 2424 del Codice Civile e specificato nel Manuale Tecnico-Operativo di cui all'art. 8 del Decreto Interministeriale n. 19 del 14 gennaio 2014 (aggiornato con DD n. 1055 del 30 maggio 2019), è esposto il valore degli investimenti durevoli in titoli di stato - complessivamente pari ad euro 276.539,98 - derivanti da lasciti

testamentari. Il criterio per la valutazione dei titoli immobilizzati è il costo di acquisto comprensivo degli oneri accessori (costi di intermediazione bancaria e finanziaria, spese di consulenza di diretta imputazione, commissioni, spese di imposte e di bollo). La Tabella 16 riepiloga l'investimento in Titoli di Stato del lascito "D. Moro" (anno di acquisizione 1998 – durata anni 31).

Tabella 16: Titolo di Stato

Titolo	Valore nominale	Quotazione	Costo d'acquisto	Rateo Lordo	Imposta		Imposta Totale	Controvalore e Titoli (a)	Commissioni e Spese (b)	Valore finale Immobilizzazione (a) + (b)
					Inter.	Sagg				
BTP 1278510 D. Moro	51.000,00	98,4	50.184,00	140,53	17,57	1,89	19,46	50.305,07	251,42	50.556,49

Con delibera del Consiglio di Amministrazione n. 242 del 26 settembre 2017 è stato altresì autorizzato l'investimento in BTP dell'importo complessivo di euro 225.983,49 pari al valore nominale dei lasciti "M. Moscardino", "A. Corsano", "F. Alemanno" ed al residuo del lascito "D.Moro" pari ad euro 616,84) con una differenza ancora da reinvestire pari ad euro 472,36 come meglio dettagliato nella Tabella 17.

Tabella 17: Lasciti reinvestiti

Lasciti	Importo	Lascito già investito	Residuo Lascito "D. Moro"	Investimento delibera CdA n. 242/2017	Residuo da investire
Lascito "M. Moscardino"	10.849,35			10.849,35	-
Lascito "A. Corsano"	5.164,57			5.164,57	-
Lascito "F. Alemanno"	209.352,73			209.352,73	-
Lascito "D. Moro"	51.645,69	50.556,49	1.089,20	616,84	472,36
Totale	277.012,34	50.556,49	1.089,20	225.983,49	472,36

La successiva Tabella 18 evidenzia il valore di acquisto dei BTP aventi scadenza 1/9/2036:

Tabella 18: Titoli di Stato acquistati nel 2017

N° Operazione	OP6615769	OP6615770	OP6615771	OP6615772	OP6615773	TOTALE
VALORE NOMINALE	41.000,00	44.000,00	8.000,00	15.000,00	130.000,00	238.000,00
PREZZO SECCO	94,11	94,13	94,15	94,15	94,15	
RATEO INTERESSI	0,696130	0,696130	0,696130	0,696130	0,696130	
CONTROVALORE	38.870,51	41.723,50	7.587,69	14.226,92	123.299,97	225.708,59
SPESE	6,00	-	-	-	-	6,00
COMMISSIONI	82,00	88,00	16,00	30,00	260,00	476,00
IMPOSTA SOSTITUTIVA	35,68	38,29	6,96	13,05	113,12	207,10
TOTALE INVESTIMENTO	38.922,83	41.773,21	7.596,73	14.243,87	123.446,85	225.983,49

Il valore degli investimenti in titoli di Stato dell'Università del Salento rimane inalterato nel biennio 2018-2019.

Descrizione	Valore al 31/12/2018	Valore al 31/12/2019	Differenza
BTP 1.11.98 -1.11.29 - nominali 51.000 "D. Moro"	50.556,49	50.556,49	-
BTP 01/09/2036 - nominali 238.000 "Corsano- Alemanno-Moscardino"	225.983,49	225.983,49	-

CREDITI PER DEPOSITI CAUZIONALI

Non movimentato

5.2 ATTIVO CIRCOLANTE (B)

Per attivo circolante si intende l'insieme degli impieghi di breve durata e dei mezzi liquidi. Esso è composto da rimanenze di materie prime e prodotti finiti, ossia beni finalizzati al consumo, crediti a breve termine che potrebbero essere convertiti in denaro contante entro un anno, disponibilità liquide, ovvero denaro di cassa o disponibile presso i conti correnti postali o bancari.

In assenza di valorizzazione delle rimanenze, l'attivo circolante riepiloga l'ammontare dei crediti (euro 48.603.179,26), il valore delle attività finanziarie (euro 41.327,55) ed il valore delle disponibilità liquide (euro 46.547.919,90), totalizzando un importo di euro 95.192.426,71.

RIMANENZE (I)

Poiché l'importo delle rimanenze non è rilevante nel contesto specifico dell'Ateneo, non si è proceduto ad una loro valutazione in applicazione della facoltà concessa dall'art. 4 lett. d) del Decreto Interministeriale MIUR MEF 14 gennaio 2014, n. 19.

CREDITI, (CON SEPARATA INDICAZIONE, PER CIASCUNA VOCE, DEGLI IMPORTI ESIGIBILI OLTRE L'ESERCIZIO SUCCESSIVO) (II)

La definizione fornita dal Principio Contabile 15, precisa che i crediti rappresentano diritti ad esigere, ad una scadenza individuata o individuabile, determinati ammontari di disponibilità liquide da clienti o da altri soggetti.

L'art. 2424 del Codice Civile dispone che è necessario indicare separatamente la durata dei crediti in base all'epoca della loro esigibilità, distinguendo i crediti esigibili entro l'esercizio successivo da quelli esigibili oltre l'esercizio successivo. In armonia con il rinforzato principio di prevalenza della sostanza rispetto alla forma contrattuale di cui al punto 1-bis dell'articolo 2423-bis del Codice Civile, ai fini dell'indicazione degli importi esigibili entro o oltre l'esercizio, la classificazione è effettuata con riferimento alla scadenza contrattuale o legale, tenendo conto anche di fatti ed eventi previsti nel contratto che possono determinare una modifica della scadenza originaria, avvenuti entro la data di riferimento del bilancio, della realistica capacità del debitore di adempiere all'obbligazione nei termini previsti nel contratto e dell'orizzonte temporale in cui il creditore ritiene ragionevole di poter esigere il credito.

I crediti sono iscritti secondo il presumibile valore di realizzo rettificando il valore nominale attraverso un apposito Fondo svalutazione crediti determinato sulla base degli elementi informativi disponibili alla chiusura del bilancio. I contributi del Ministero o altri contributi a fondo perduto assegnati da enti pubblici e privati sono stati iscritti come crediti solo a fronte di un atto o provvedimento ufficiale o comunque a fronte di idoneo titolo giuridico difendibile in giudizio.

Il totale dei crediti iscritti nello Stato Patrimoniale dell'esercizio 2019 ammontano a 48,6 milioni di euro ed annotano una contrazione di 8,9 milioni di euro.

Saldo al 31.12.2018	57.573.692,16
Saldo al 31.12.2019	48.603.179,26
VARIAZIONE	-8.970.512,90

I crediti riepilogano - per ciascun conto finanziario - la classificazione dei residui attivi, l'iscrizione dei crediti derivanti dallo svolgimento di attività commerciale dei Centri di Gestione Autonoma (derivante dalla registrazione nel sistema informatico contabile delle fatture attive di vendita) per le quali non vi è stata la manifestazione finanziaria di incasso, nonché la registrazione di posizioni creditorie che l'Amministrazione Centrale vanta nei confronti dell'Erario, degli Enti previdenziali, dei dipendenti per anticipo corrisposto per lo svolgimento di missioni fuori sede e di Società per contratti pluriennali di godimento.

Per entrambi gli esercizi finanziari, non risultano classificati gli importi utilizzati nell'ambito delle partite di giro, le posizioni finanziarie interne con i Centri di Gestione Autonoma e quelli riferenti il recupero IVA split payment istituzionale; per l'anno 2018 i residui non classificati nella sezione dei crediti ammonta ad euro 155.781,39 e quelli riferenti l'anno 2019 ammontano ad euro 237.486,12

Come si evince dalla Tabella 21, alla data del 31 dicembre 2018, il totale dei crediti iscritti nello Stato Patrimoniale risultano pari ad euro 57.573.692,16; sommando l'ammontare dei residui non codificati pari ad euro 164.186,85 (di cui 8.405,46 rappresentativi di conti di debito), si giunge alla somma complessiva dei residui attivi pari ad euro 56.114.103,94.

Nell'anno 2019, i crediti iscritti nello Stato Patrimoniale ammontano ad euro 48.603.179,26, di cui euro 1.420.371,46 relativi a crediti derivanti dalla contabilizzazione di fatture commerciali di vendita. Il valore dei residui attivi classificati in bilancio ammontano ad euro 47.013.166,41 (di cui euro 1.109,13 rappresentativi di debiti); sommando le poste non codificate in contabilità generale - pari ad euro 237.486,12 - si perviene al totale dei residui attivi pari ad euro 47.250.652,53.

L'ammontare complessivo rettificato dal Fondo svalutazione a copertura di possibili perdite derivanti da stati di insolvenza ed esposto per soggetto creditore, viene riportato di seguito.

Tabella 19: Classificazione per soggetto creditore (2018/2019)

Descrizione	Valore al 31.12.2019	Valore al 31.12.2018	Variazioni
1) verso MIUR e altre Amministrazioni centrali	17.660.222,68	22.989.445,21	-5.329.222,53
2) verso Regioni e Province Autonome	16.332.449,13	21.055.062,49	-4.722.613,36
3) verso altre Amministrazioni locali	2.763.885,49	2.150.294,34	613.591,15
4) verso l'UE e altri Organismi Internazionali	1.185.305,79	1.365.292,46	-179.986,67
5) verso Università	1.625.748,62	1.461.994,20	163.754,42
6) verso studenti per tasse e contributi	52.828,70	221.289,34	-168.460,64
7) verso società ed enti controllati			0,00
8) verso altri (pubblici)	2.844.503,45	2.712.689,83	131.813,62
9) verso altri (privati)	6.138.235,32	5.617.624,29	520.611,03
TOTALE	48.603.179,18	57.573.692,16	-8.970.512,98

Per quanto riguarda l'indicazione degli importi esigibili entro o oltre l'esercizio, la classificazione è stata effettuata con riferimento alla loro scadenza contrattuale o legale, tenendo conto anche di fatti ed eventi previsti nel contratto che possono determinare una modifica della scadenza originaria, avvenuti entro la data di riferimento del bilancio; della realistica capacità del debitore di adempiere all'obbligazione nei termini previsti nel contratto; dell'orizzonte temporale in cui si ritiene ragionevole di poter esigere il credito. La suddivisione dei crediti, in base alla scadenza, al lordo del fondo svalutazione, risulta essere pari ad euro 43.176.689,69 per quelli che si presume verranno incassati entro l'esercizio successivo; mentre i crediti a lungo termine totalizzano un importo pari ad euro 5.426.489,57 (Tabella 20).

Tabella 20: Crediti esigibili entro ed oltre l'esercizio (2019)

Descrizione	entro l'esercizio	oltre l'esercizio
Verso MIUR e altre Amministrazioni centrali	13.949.126,12	3.711.096,56
Verso Regioni e Province Autonome	15.483.215,88	849.233,25
Verso altre Amministrazioni locali	2.654.397,49	109.488,00
Verso l'Unione Europea e altri Organismi Internazionali	617.150,97	568.154,82
Verso Università	1.569.793,62	55.955,00
Verso studenti per tasse e contributi	52.828,78	
Verso società ed enti controllati		
Verso altri (pubblici)	2.836.898,28	7.605,17
Verso altri (privati)	6.013.278,55	124.956,77
TOTALE CREDITI SUDDIVISI PER SCADENZA	43.176.689,69	5.426.489,57
TOTALE CREDITI	48.603.179,26	

Tabella 21: Ammontare dei crediti alla data del 31/12/2018 ed alla data del 31/12/2019

Conto COEP		31/12/2018				31/12/2019			
		DA RESIDUI (A)	Crediti non residui (b)	FT di vendita (c)	STATO PATRIMONIALE (a + b + c)	DA RESIDUI (A)	Crediti non residui (b)	FT di vendita (c)	STATO PATRIMONIALE (a + b + c)
PABB01001	Crediti verso MIUR	20.640.504,27			20.640.504,27	13.298.282,69	100,00	-	13.298.382,69
PABB01002	Crediti verso altre Amministrazioni Centrali	766.625,21			766.625,21	649.243,43	1.500,00	-	650.743,43
PABB01003	Crediti verso MIUR esigibili oltre l'eserc. succ	1.582.315,73			1.582.315,73	3.711.096,56	-		3.711.096,56
PABB01004	Crediti verso altre Amministrazioni Centrali oltre l'eserc. Succ				-				-
PABB02001	Crediti verso Regioni e Province autonome.	19.655.953,83		3.600,00	19.659.553,83	15.467.265,88	15.950,00		15.483.215,88
PABB02002	Crediti verso Regioni e Province autonome esigibili oltre l'eserc. succ.	1.395.508,66			1.395.508,66	849.233,25			849.233,25
PABB03001	Crediti verso altre Amministrazioni Locali.	2.098.929,64		3.364,70	2.102.294,34	2.638.532,79	15.864,70		2.654.397,49
PABB03002	Crediti verso altre Amministrazioni Locali esigibili oltre l'eserc. succ.	48.000,00			48.000,00	109.488,00			109.488,00
PABB04001	Crediti verso Unione Europea e altri Organismi internazionali	533.674,76		7.520,00	541.194,76	617.150,97			617.150,97
PABB04002	Crediti verso Unione Europea e altri Organismi internazionali esigibili oltre	824.097,70			824.097,70	568.154,82			568.154,82
PABB05001	Crediti verso altre Università	1.431.289,20		4.750,00	1.436.039,20	1.559.793,62	10.000,00		1.569.793,62
PABB05002	Crediti verso altre Università esigibili oltre l'eserc. succ.	25.955,00			25.955,00	55.955,00			55.955,00
PABB06001	Crediti verso studenti per tasse	31.950,00			31.950,00	31.950,00			31.950,00
PABB06002	Crediti verso studenti per contributi	9.746,10			9.746,10	9.746,10			9.746,10
PABB06003	Altri crediti verso studenti	179.593,24			179.593,24	11.132,68			11.132,68
PABB08001	Iva a credito			577,99	577,99	-	1.961,00		1.961,00
PABB08003	Erario c/IVA				-	35.612,00			35.612,00
PABB08004	Crediti per ritenute fiscali				-				-
PABB08005	Altre crediti tributari	83.453,00	-		83.453,00	53.345,00			53.345,00
PABB08006	Crediti verso INPS - gestione ex INPDAP	15,82	257,69		273,51	15,82	257,69		273,51
PABB08007	Crediti verso INPS	19.269,70	3.347,11		22.616,81	23.208,97	4.248,57		27.457,54
PABB08008	Crediti verso INAIL	434,99			434,99	434,99			434,99
PABB08009	Crediti verso altri istituti previdenziali e di sicurezza sociale				-				-
PABB08010	Altri crediti verso soggetti pubblici	2.574.379,36	26.949,00		2.601.328,36	2.664.822,65	35.862,44	-	2.700.685,09
PABB08021	Altri crediti verso soggetti pubblici esigibili oltre l'eserc. succ.	4.005,17			4.005,17	7.605,17	-		7.605,17
PABB08025	Erario c/imposte da liquidare						17.129,15		17.129,15
PABB09001	Crediti commerciali	6.621,00		1.509.017,64	1.515.638,64	6.851,00		1.413.520,46	1.420.371,46
PABB09004	Crediti stipendiali	34.756,19	4.232,21		38.988,40	40.529,41	8.446,61		48.976,01
PABB09005	Crediti per anticipo missioni		42.356,98		42.356,98	-	40.916,37		40.916,37
PABB09006	Crediti verso enti per personale in comando				-				-
PABB09007	Altri crediti verso il personale	767.684,89			767.684,89	800.290,14	127,92		800.418,06
PABB09011	Crediti per anticipi a fornitori		150,00		150,00		150,00		150,00
PABB09013	Altri crediti verso privati	3.050.987,02	17.651,76		3.068.638,77	3.677.359,57	25.087,08		3.702.446,65
PABB09026	Altri crediti verso privati esigibili oltre l'eserc. succ.	184.166,61			184.166,61	124.956,77			124.956,77
PPDN05001	Debiti verso altro personale	206,46							-
PPDN06007	Debiti diversi	8.199,00							-
PPDN01004	Debiti per ritenute fiscali					55,30			-
PPDN01011	Debiti per IVA da split payment istituzionale					1.053,83			-
RESIDUI CODIFICATI (a)		55.958.322,55	94.944,75	1.528.830,33	57.573.692,16	47.013.166,41	177.601,53	1.413.520,46	48.603.179,26

Il riepilogo dei crediti - e dei rispettivi fondo di svalutazione e fondo oneri su progetti rendicontati che ne ridetermina all'anno 2019 i valori di presunto realizzo – viene riportato nella tabella seguente.

Tabella 22: Esposizione dei crediti lordi, dei crediti netti e dei fondi correlati alla valutazione di esigibilità (2019)

Descrizione	Crediti lordi	Fondo svalutazione Crediti	Fondo oneri su progetti	Crediti Netti
Verso MIUR e altre Amministrazioni centrali	17.448.518,32		211.704,36	17.660.222,68
Verso Regioni e Province Autonome	15.679.786,80	401.597,16	251.065,17	16.332.449,13
Verso altre Amministrazioni locali	2.763.885,49			2.763.885,49
Verso l'Unione Europea e altri Organismi	1.171.496,81	310,21	13.498,77	1.185.305,79
Verso Università	1.613.942,66		11.805,96	1.625.748,62
Verso studenti per tasse e contributi	52.828,70	-	-	52.828,70
Verso società ed enti controllati	-			
Verso altri (pubblici)	2.814.101,95	30.391,25	10,25	2.844.503,45
Verso altri (privati)	5.954.316,73	79.341,92	104.576,67	6.138.235,32
TOTALE	47.498.877,46	511.640,54	592.661,18	48.603.179,18

VERSO MIUR E ALTRE AMMINISTRAZIONI CENTRALI (1)

I crediti correnti verso il Ministero dell'Istruzione, dell'Università e della Ricerca e le altre Amministrazioni Centrali ammontano nell'esercizio 2019 ad euro 17.660.228,59 e nell'esercizio successivo ad euro 22.989.445,21, evidenziando un decremento percentuale del 26,3.

Tabella 23: Crediti verso il MIUR e altre Amministrazioni Centrali entro ed oltre l'esercizio (2018/2019)

Descrizione	Valore al 31.12. 2019	Valore al 31.12. 2018	Variazioni
Crediti verso MIUR	13.510.086,96	21.011.012,50	-7.500.925,54
Crediti verso MIUR esigibili oltre l'esercizio successivo	3.711.102,56	1.582.315,73	2.128.786,83
Crediti verso altre Amministrazioni Centrali	650.743,43	766.625,21	-115.881,78
TOTALE CREDITO LORDO	17.871.932,95	23.359.953,44	-5.488.020,49
Fondo svalutazione crediti	-	-	-
Fondo oneri Progetti	-211.704,36	-370.508,23	-582.212,59
TOTALE Crediti verso MIUR e altre Amministrazioni centrali	17.660.228,59	22.989.445,21	- 6.070.233,08

Per ciò che concerne i crediti vantati verso il MIUR, nel 2019 risultano incassati le assegnazioni ricevute a titolo di Fondo per il Finanziamento Ordinario, i conferimenti finalizzati alle attività a sostegno dei giovani e piano per l'orientamento ed alla mobilità Erasmus, le somme destinate al sostegno ed alla gestione della rete scientifica di telecomunicazione a banda larga a favore del Sistema universitario (rete GARR). Risultano, inoltre, contabilizzati i trasferimenti dei c.d. dottorati innovativi riferenti il XXXII° ciclo e il XXV° ciclo. L'ammontare lordo dei crediti si riduce di 7,5 milioni di euro in seguito agli incassi registrati per corresponsione delle quote riferenti l'accordo di programma sottoscritto con il MIUR e concernente – tra l'altro – la ristrutturazione dell'Istituto Sperimentale Tabacchi (2,6 milioni di euro), il Progetto di ricerca "Potenziamento del Center for Sustainable Energy, Environment and Mobility" (1,2 milioni di euro), il Progetto di ricerca "BIO4IU RICERCA - Infrastruttura multidisciplinare per lo studio e la valorizzazione della biodiversità marina e terrestre nella prospettiva della Innovation Union" (poco più di 1 milione di euro) e il Progetto di ricerca "Potenziamento del Centro di Ricerche per la salute dell'Uomo e dell'Ambiente" (2,4 milioni di euro).

I crediti verso MIUR esigibili oltre l'esercizio successivo si assestano ad un importo pari ad euro 3.711.102,56 e risultano movimentati da iscrizioni di nuovi contratti per euro 1.634.721,30 e per euro 2.076.375,26 da contabilizzazione di quote di Progetti già avviati negli scorsi esercizi.

Per ciò che attiene i crediti vantati nei confronti delle Amministrazioni Centrali, si rileva che risultano movimentati esclusivamente quelli esigibili entro l'esercizio evidenziando un decremento di circa 116mila euro, attestandosi nel 2019 ad un importo di euro 650.743,43. Tale differenziale è ascrivibile

alla somma algebrica di incassi realizzati nel 2019 e relativi a crediti sorti nei precedenti esercizi inerenti il Progetto di ricerca "BRAVO Beyond the treatment of the attention deficit hyperactivity disorder - Bando Horizon 2020 PON 2014/2020", a nuove iscrizione di Progetti come "COMUNG APP - Fondo FAMI 2014/2020" (l'anticipazione risulta incassata ed iscritta la prima quota) e il credito vantato nei confronti della Fondazione con il Sud in seguito alla partecipazione al c.d. "Bando Adolescenza" finanziato dal Fondoper il Contrasto della Povertà Educativa Minorile.

Occorre infine annotare l'utilizzo del "Fondo oneri su Progetti rendicontati" che, per l'anno 2019, è stato pari ad euro 211.704,36, completamente ascrivibile a rettifiche dei crediti verso il MIUR.

VERSO REGIONI E PROVINCE AUTONOME (2)

I crediti verso "Regioni e Province Autonome" sono pari ad euro 16.332.449,13 (di cui euro 849.233,25 esigibili oltre l'esercizio successivo) e sono relativi a crediti nei confronti della Regione Puglia, del Comitato Regionale per le Comunicazioni della Puglia (CO.RE.COM), della Regione Autonome della Valle d'Aosta e della Provincia autonoma di Bolzano.

Tabella 24: Crediti verso Regioni e Province Autonome entro ed oltre l'esercizio (2019/2018)

	31/12/2019	31/12/2018	Variazioni
PABB02001 Crediti verso Regioni e Province autonome.	15.483.215,88	19.659.553,83	-4.176.337,95
PABB02002 Crediti verso Regioni e Province autonome esigibili oltre l'esercizio successivo	849.233,25	1.395.508,66	-546.275,41
Totale	16.332.449,13	21.055.062,49	-4.722.613,36

In particolare nell'anno 2019, relativamente ai crediti a breve, a fronte di un valore iniziale pari ad euro 19.659.553,83, risultano contabilizzate nuove posizioni creditizie per euro 2.104.963,28, somme incassate per euro 5.578.588,90, svalutazioni per euro 652.662,33 (sia fondo svalutazione crediti sia fondo oneri su progetti rendicontati) e rilevazione di sopravvenienze passive per euro 82mila per il mancato conseguimento di ricavi stimati a conto economico nell'anno precedente.

L'Assessorato allo Sviluppo Economico della Regione Puglia ha finanziato per euro 170.039,18 il Progetto di Ricerca "Manager dell'innovazione per lo sviluppo di Ingegneria Imprenditoriale sostenibile High Tech"; mentre l'Assessorato alla Formazione Professionale ha sovvenzionato un corso per "Esperti nel Commercio e nell'Internazionalizzazione delle PMI – SKIPPER" il cui credito risulta iscritto nell'esercizio per euro 8.365,14. Dal Comitato Regionale per le Comunicazioni della Puglia (CO.RE.COM) risultano incassati crediti già contabilizzati lo scorso esercizio e crediti sorti nel corso del 2019 (per complessivi 70mila euro) in seguito alla sottoscrizione di convenzioni riferenti studi ed indagini conoscitive, quali "Il ruolo del Corecom alla luce della transizione dai mezzi tradizionali ai new media e in particolare alle web TV con relativo censimento della situazione pugliese", "Luigi de Secly: per una ricostruzione del suo percorso intellettuale e giornalistico (1943-1970)" e "Comunicazione politica e referendum in Puglia. Dal dibattito alla costituente alle compagini referendarie". Dalla Provincia autonoma di Bolzano e dalla Regione valle d'Aosta risultano contabilizzati crediti per euro 12.100,00 in seguito allo svolgimento di servizi di datazione al radiocarbonio.

Risultano, inoltre, trasferite dalla Regione Puglia somme pari ad euro 2.775.486,86 per la realizzazione del Centro Ateneo Multimedialità E-learning (CAME); mentre risultano ancora aperte posizioni creditorie per euro 6.431.458,22 relative agli interventi finanziati nell'ambito del Piano per il SUD - Fondo di Sviluppo e Coesione 2007 – 2013 Interventi infrastrutture strategiche regionali ex Delibera CIPE n. 78/2011. Nell'esercizio 2019 risulta iscritto - per euro 817.980,36 - il Progetto Smart-In Puglia "Community Library, biblioteca di comunità" (determinazione Regione Puglia n. 136 del 09/06/2017 POR - FESR Puglia 2014, Asse VI, Azione 6.7 "Interventi per la valorizzazione e la fruizione del patrimonio culturale") finalizzato agli interventi di ristrutturazione, adeguamento e potenziamento funzionale del "Museo dell'Ambiente" e dell'Edificio "Studium 2000".

Il conto "Crediti verso Regioni e Province autonome esigibili oltre l'esercizio successivo" (il cui valore iniziale del conto risulta pari ad euro 1.395.508,66) ha annotato movimentazioni attribuibili sia ad

incassi (euro 772.579,62) sia a nuove iscrizioni (euro 226.304,21). In particolare risultano annotati in contabilità i saldi dei Progetti di ricerca "AGRI-food BRAnd monitorING" (euro 33.687,52) e "MEtabolic Profile-Assisted Pregnancy Diabetes Screening" (euro 25.394,47). Risultano, inoltre, registrati i crediti verso la Regione Puglia relativi alle attività progettuali di "TAOTOR" finanziato nell'ambito dell'Avviso pubblico per lo Spettacolo e le Attività culturali FSC 2014-2020 – Patto per la Puglia, promosso da Astràgali Teatro in partenariato con Ar.Va, Theutra. (euro 50mila euro) e la partecipazione nell'ambito del Progetto POR Puglia FESR-FSE 2014-2020 – Asse 1 - Azione 1.4 – Avviso Innolabs (euro 23.647,08).

VERSO AMMINISTRAZIONI LOCALI (3)

I crediti verso altre Amministrazioni locali ammontano complessivamente ad euro 2.763.885,49, di cui 109mila euro circa relativi a crediti esigibili oltre l'esercizio successivo.

Tabella 25: Crediti verso Amministrazioni Locali esigibili entro ed oltre l'esercizio (2019/2018)

	31/12/2019	31/12/2018	Variazioni
PABB03001 Crediti verso altre Amministrazioni Locali.	2.654.397,49	2.102.294,34	552.103,15
PABB03002 Crediti verso altre Amministrazioni Locali esigibili oltre l'esercizio successivo	109.488,00	48.000,00	61.488,00
Totale	2.763.885,49	2.150.294,34	613.591,15

Rispetto allo scorso esercizio l'ammontare complessivo rileva un incremento di euro 613.591,15, percentualmente pari a 28,5%. Tali tipologie di crediti sono relativi principalmente a contributi riconosciuti da vari enti locali per progetti di ricerca e di formazione e risultano così composti:

Tabella 26: Composizione dei crediti verso Amministrazioni locali

COMUNE DI BRINDISI	1.737.130,40
COMUNE DI CALIMERA	1.127,00
COMUNE DI GRONE	250,00
COMUNE DI LECCE	40.396,97
COMUNE DI LEVERANO	2,00
COMUNE DI MONTERONI DI LECCE	881,54
COMUNE DI POGGIARDO	19.000,00
COMUNE DI SQUINZANO	137,00
COMUNE DI TRIESTE	13.500,00
CONSORZIO UNIVERSITARIO INTERPROVINCIALE SALENTINO	79.386,50
PROVINCIA DI BRINDISI	732.086,08
PROVINCIA DI LECCE	30.500,00
Totale	2.654.397,49

In particolare nel corso dell'esercizio 2019 l'Amministrazione Centrale ha iscritto le posizioni creditizie relative al Polo Didattico situato nel Comune di Brindisi per euro 2.469.216,48 (fondi provenienti dal Comune e dalla Provincia di Brindisi) e quelle concernenti il finanziamento di borse di dottorato di ricerca per euro 28.032,27 (dal Comune di Lecce). Per ciò che concerne le movimentazioni annotate dai Centri di Gestione Autonoma, si rammenta - tra l'altro - che:

- » il Dipartimento di Beni Culturali per i crediti riferenti i Progetti finanziati dal Consorzio Universitario Interprovinciale Salentino nell'anno 2014, quali "Ricerche archeologiche a Giuggianello. Valorizzazione dell'area messapica (10mila euro; importo complessivo del progetto pari a 20mila euro) ed "Archivio di Castromediano di Lymburg" (euro 8.650,00; importo complessivo del progetto pari a euro 17.300,00);

- » il Dipartimento di Scienze dell'Economia per il Progetto finanziato dal Consorzio Universitario Interprovinciale Salentino nell'ambito del bando 2018 "Turismo museale e sviluppo locale: analisi statistica e GIS a supporto delle decisioni economico-gestionali"
- » il Dipartimento di Scienze e Tecologie Biologiche ed Ambientali ha ricevuto dalla Provincia di Lecce un contributo per il funzionamento del museo di biologia marina (parchi naturali, protezione naturalistica e forestazione) pari ad euro 16.632,75.

VERSO L'UNIONE EUROPEA E ALTRI ORGANISMI INTERNAZIONALI (4)

I crediti verso Unione Europea e il resto del Mondo sono pari a 1.185.305,79 euro (al netto del fondo svalutazione crediti, del fondo oneri su Progetti rendicontati e sopravvenienze rilevate) di cui euro 568.154,83 esigibili oltre l'esercizio.

Tabella 27: Crediti verso l'Unione Europea e altri Organismi Internazionali entro ed oltre l'esercizio (2019/2018)

	31/12/2019	31/12/2018	Variazioni
PABB04001 - Crediti verso Unione Europea e altri Organismi internazionali	617.150,97	541.194,76	75.956,21
PABB04002 - Crediti verso Unione Europea e altri Organismi internazionali esigibili oltre l'esercizio successivo	568.154,82	824.097,70	-255.942,88
Totale	1.185.305,79	1.365.292,46	-179.986,67

Per ciò che concerne i crediti a breve termine, stante il valore iniziale pari ad euro 541.194,76, risultano iscritte nuove posizioni creditorie per euro 1.720.993,38 ed incassata una somma pari ad euro 1.645.037,17.

Il Dipartimento di Ingegneria dell'Innovazione ha iscritto il secondo anticipo concernente due Progetti finanziati dal Programma Horizon 2020 PON I&C 2014-2020: "PANI – WATER Photolytic and adsorption based novel innovations for India" (finanziato per 3 milioni di euro, quota iscritta nel 2019 (euro 45.333,33) e "ADE -Autonomous DEcision Making in very long traverses" (finanziato per 3 milioni di euro nell'ambito del settore "SRC-Space robotics technologies", quota iscritta nel 2019 pari a euro 18.291,88). Risulta di competenza del medesimo Dipartimento il trasferimento di euro 40.250,00 da parte dell'Università di Firenze quale Università capofila nella realizzazione del Progetto di ricerca dal titolo " CHAIRLIFT - Compact Helical Arranged combustoRs with lean LIFTed flames".

Il Dipartimento di Ingegneria dell'Innovazione ha partecipato, anche, al progetto KitfeM (Knowledge and Innovation in, To and From Emerging Markets), finanziato dall'Unione Europea nell'ambito del Programma Horizon 2020 (research and innovation programme; data di completamento: 31 dicembre 2019), la somma iscritta nella voce di bilancio in argomento risulta essere pari ad euro 24.330,02.

Il Dipartimento di Scienze e Tecologie Biologiche ed Ambientali ha iscritto nel partitario dei crediti vantati nei confronti dell'Unione Europea la prima quota - pari ad euro 206.250,00 - relativa al progetto "INITIO - INnovative chemical sensors for enantioselective detectlon of chiral pOllutants", finanziato per quasi tre milioni di euro del programma europeo Horizon2020 (FET - Future and Emerging Technologies) e il trasferimento di 20mila euro per le attività attinenti il Progetto di ricerca "ENVRIPLUS - Environmental Research Infrastructures Providing Shared Solutions for Science and Society".

Il Progetto "ADNICH -ADriatic Network of artistic production for the development and enhancement of Intangible Cultural Heritage" finanziato nell'ambito del programma europeo transfrontaliero Interreg Italia-Albania-Montenegro, propone la creazione di una rete culturale tra Italia, Albania e Montenegro mediante valorizzazione del patrimonio immateriale dei paesi e risulta iscritto dal Dipartimento di Storia, Società e Studi sull'Uomo per un importo pari ad euro 140.249,21.

I crediti a breve titolati all'Amministrazione centrale sono rappresentati dalle assegnazioni a sostegno della mobilità Erasmus e del Programma Erasmus+ complessivamente pari a 1,2 milioni di euro (poco più di 1 milione risulta incassato).

Tra i crediti a lungo termine risulta iscritto quello vantato nei confronti dell'Ente di Ricerca INDIRE - L'Istituto Nazionale di Documentazione, Innovazione e Ricerca Educativa (Indire) relativamente alla mobilità internazionale per crediti (ICM) per una somma pari ad euro 76.026,40. Inoltre, il Dipartimento di Ingegneria dell'Innovazione (nell'ambito del Programma Interreg Grecia-Italia 2014/2020) ha avviato nel 2018 le attività relative al Progetto "FRESH WAYS – Cross Border mechanism for Green Intermodal and Multimodal Trasnport of fresch product" ed iscritto nel biennio somme pari ad euro 167.500,00. Ed ancora, il Dipartimento di Scienze e Tecnologie Biologiche ed Ambientali ha rilevato crediti per euro 183.508,40 (totalmente incassati) per il Progetto "REMEDIA Life - Remediation of Marine Environment and Development of Innovative Aquaculture". Infine, il Dipartimento di Beni Culturali ha iscritto somme pari ad euro 293.387,30 (di cui euro 111.503,81 incassati) per le attività connesso al Progetto "QNeST – Quality Network on Sustainable Tourism" finanziato nell'ambito del programma ADRION INTERREG V-B 2014-2020 (ERDF - IPA II) e finalizzato a valorizzare a fini turistici il patrimonio culturale locale.

VERSO UNIVERSITÀ (5)

I crediti verso Università nell'anno 2019 risultano pari ad euro 1.625.748,62, di cui euro 55.955,00 risultano esigibili oltre l'esercizio successivo. Per ciò che concerne il breve termine, il valore iniziale del credito – pari ad euro 1.436.039,20 – ha rilevato nuove registrazioni per un importo di euro 586.880,93 e riduzioni rivenienti da somme incassate per euro 437.320,55, utilizzo del fondo oneri per euro 11.805,96 ed insussistenze pari a 4mila euro.

Tabella 28: Crediti verso Università entro ed oltre l'esercizio (2019/2018)

	31/12/2019	31/12/2018	Variazioni
PABB05001 - Crediti verso altre Università	1.569.793,62	1.436.039,20	133.754,42
PABB05002 - Crediti verso Università esigibili oltre l'esercizio successivo	55.955,00	25.955,00	30.000,00
Totale	1.625.748,62	1.461.994,20	163.754,42

In particolare è stato contabilizzato il credito derivante dallo svolgimento da parte del Dipartimento di Matematica e Fisica dell'attività commerciale per euro 38mila euro e l'Amministrazione centrale ha registrato il credito vantato dall'Università di Potenza per euro 467.447,16 finalizzate al finanziamento del Dottorato di Ricerca del XXXV° ciclo in "Matematica e informatica". Risulta inoltre iscritto il credito nei confronti del Dipartimento di Ingegneria Meccanica e Gestionale del Politecnico di Bari Unità: (euro 1.063.431,72) rappresentante l'unità di ricerca principale dei Progetti di Ricerca "EMILIA – Laboratorio Integrato di meccanica Sperimentale per l'Aerospaziale", "TISMA - Laboratorio di tecniche innovative per la saldatura di materiali" e "TRASFORMA – Tecniche di Ricerca Avanzate per lo Studio e l'implementazione della FORMAtura con mezzi flessibili di leghe leggere tramite l'utilizzo di superfici ad attrito controllato e lamiere saldate di differente spessore" rientranti nell'intervento "Reti di laboratori pubblici di ricerca", finanziato dalla Regione Puglia mediante Avviso Pubblico (BURP n. 41 del 13 marzo 2008).

Relativamente ai crediti a lungo termine, si evidenziano incassi:

- » dal Politecnico di Bari – Dipartimento di Ingegneria Meccanica e Gestionale somme pari ad euro 13,327,66 per le attività previste dal Progetto WAFITECH – Laboratorio regionale per le nuove nano- e biotecnologie per la filtrazione dell'acqua: design e costruzione di membrane biomimetiche per applicazioni industriali, commerciali ed ambientali
- » dall'Università di Genova somme pari ad euro 42,584,01 per lo svolgimento del Progetto "DeXrov",
- » dall'Università di Bologna euro 12.783,83 per le attività connesse al Progetto di ricerca "Distributed Optimization Methods for Smart Cyber-Physical Networks"

Quello che residua nel mastro del conto è il credito che il Dipartimento di Beni Culturali vanta nei confronti dell'Università di Bologna relativamente al Progetto "ARCUS – Portale web gis delle attività di

ricerca, tutela, gestione e fruizione del patrimonio archeologico italiano (euro 25.9550,00) e le somme che dovranno essere incassate dal Dipartimento di Ingegneria dell'Innovazione nell'ambito degli accordi progettuali inerenti "SMARTBENCH-Bando INAIL BRIC-Piano 2016-2018" (euro 30.000,00).

VERSO STUDENTI PER TASSE E CONTRIBUTI (6)

La voce "Crediti verso studenti per tasse e contributi" comprende gli importi da riscuotere da studenti per quote dovute per tasse, contributi e altri crediti esigibili entro l'esercizio successivo e risulta pari ad euro 52.828,78.

Tabella 29: Crediti verso studenti per tasse e contributi entro ed oltre l'esercizio (2019/2018)

	31/12/2019	31/12/2018	Variazioni
PABB06001 Crediti verso studenti per tasse	31.950,00	31.950,00	-
PABB06002 Crediti verso studenti per contributi	9.746,10	9.746,10	-
PABB06003 Altri crediti verso studenti	11.132,68	179.593,24	-168.460,56
Totale	52.828,78	221.289,34	-168.460,56

In particolare l'esposizione dei crediti per tasse - pari ad euro 31.950,00 - riassume i fondi rivenienti dall'organizzazione di Master di secondo livello da parte del Dipartimento di Scienze e Tecnologie Biologiche ed Ambientali nell'a.a. 2017/2018 quali: "Meteorologia ed Oceanografia Fisica", "Biologia della riproduzione e tecniche di procreazione medicalmente assistita (PMA)", "Biomedicina Molecolare", I crediti verso studenti per contributi risultano pari ad euro 9.746,10 e rappresentano le posizioni patrimoniali ancora da monetizzare relative alla frequentazione del Percorso Formativo 24 CFU finalizzato all'acquisizione delle competenze di base nelle discipline antropopsico-pedagogiche e nelle metodologie e tecnologie didattiche ai sensi del D.M.616/2017, del Master in "Meteorologia ed Oceanografia Fisica", della contribuzione studentesca ai corsi di laurea offerti dall'Ateneo e derivanti dalla nuova procedura di contabilizzazione applicata. Nel conto denominato "altri crediti verso studenti" risultano annotate le somme che dovranno essere incassate per tassa di mora, diritti di Segreteria (per cambio Corso, trasferimento, sospensione studi) e rilascio documenti (duplicati e pergamene).

In merito al criterio di contabilizzazione, il credito viene iscritto rata per rata in contropartita ai correlati proventi rilevati nel conto economico dell'esercizio di riferimento di ciascuna rata.

In tale momento, infatti, si realizzano le condizioni di certezza ed esigibilità del credito.

Infatti l'ammontare delle tasse e contributi per singolo studente può subire significative variazioni a seguito delle domande di esonero e riduzione (per reddito e per merito) che vengono presentate dagli studenti ed esaminate successivamente al pagamento del contributo. Al fine di ridurre al minimo le variazioni che possono intervenire sulle posizioni di migliaia di studenti iscritti, si è deciso di contabilizzare i crediti verso gli studenti e i relativi proventi al momento del relativo incasso, evitando di registrare in contabilità crediti e proventi soggetti a rilevanti revisioni.

La rilevazione dei crediti verso studenti avviene mediante il collegamento ad un modulo gestionale esterno al sistema contabile. In particolare, l'applicativo di contabilità è collegato al sistema gestionale delle carriere studentesche (ESSE3), nel quale vengono rilevate le singole partite in scadenza e il loro pagamento. Il saldo dei crediti totali derivanti dall'applicativo gestionale esterno determina il valore complessivo dei crediti verso gli studenti in contabilità generale, mentre l'analisi delle singole posizioni, le loro scadenze e i rispettivi pagamenti sono gestiti in dettaglio dal suddetto applicativo esterno.

In particolare, il sistema ESSE3 invia alla procedura contabile EASY le informazioni connesse ai crediti titolati a ciascun studente e corrispondenti ai bollettini di versamento generati per le diverse tipologie di pagamento (iscrizione, prima, seconda o terza rata, tasse Adisu, bolli, ecc). Tali crediti vengono memorizzati in righe di dettaglio di contratti attivi, nominativamente per ciascuno studente e ciascun Codice di Avviso pagamento (IUV) del sistema PagoPA, e non generano movimentazioni nel sistema di contabilità generale. Al momento dell'incasso, la procedura di contabilità riceve l'informazione dell'avvenuto pagamento del credito dal sistema ESSE3, dal sistema PagoAtenei e dall'Istituto cassiere che emette un sospeso da regolarizzare. Il sistema Easy elabora queste informazioni e genera in contabilità finanziaria dei preaccertamenti, i correlati accertamenti ed i successivi incassi. In questo

momento, in contabilità economico patrimoniale viene generato il credito e il corrispondente ricavo; il successivo invio della reversale consentirà la contabilizzazione della variazione numeraria assimilata mediante incasso del credito ed esitazione positiva bancaria della corrispondente reversale.

VERSO ALTRI (PUBBLICI) (8)

La voce dei crediti verso altri (pubblici) pari a 54.557.404,82 euro al netto del fondo svalutazione crediti accantonato per tale voce, sono così composti:

I crediti vantati dall'Ateneo nei confronti di soggetti pubblici, nel biennio 2018/2019, passano da euro 2.712.689,83 ad euro 2.844.503,45 annotando un incremento del 4,6%.

Tabella 30: Crediti verso altri pubblici entro ed oltre l'esercizio (2019/2018)

	31/12/2019	31/12/2018	Variazioni
PABB08001 - Iva a credito	1.961,00	577,99	1.383,01
PABB08003 - Erario c/IVA	35.612,00		35.612,00
PABB08005 - Altre crediti tributari	53.345,00	83.453,00	-30.108,00
PABB08006 - Crediti verso INPS - gestione ex INPDAP	273,51	273,51	0,00
PABB08007 - Crediti verso INPS	27.457,54	22.616,81	4.840,73
PABB08008 - Crediti verso INAIL	434,99	434,99	0,00
PABB08010 - Altri crediti verso soggetti pubblici	2.700.685,09	2.601.328,36	99.356,73
PABB08025 - Erario c/imposte da liquidare	17.129,15		17.129,15
PABB08021 - Altri crediti verso soggetti pubblici esigibili oltre l'esercizio successivo	7.605,17	4.005,17	3.600,00
Totale	2.844.503,45	2.712.689,83	131.813,62

In particolare, la voce di credito titolata all'Erario per euro 35.612,00 rappresenta l'ammontare dell'Iva commerciale di competenza dell'anno come esposta nella dichiarazione fiscale. La riduzione degli altri crediti tributari risulta pari all'utilizzo del fondo svalutazione crediti per credito non più esigibile e referente la richiesta di rimborso inoltrata al Comune di Lecce per rimborso dell'Imposta Municipale Unica (IMU) dell'anno 2012.

La voce "altri crediti verso soggetti pubblici" rileva che gli incassi contabilizzati dall'Amministrazione Centrale risultano quasi completamente finalizzati al finanziamento di borse di dottorato (euro 1.266.478 l'ammontare complessivo di cui euro 147.126,05 provenienti dalla Fondazione Istituto Italiano di Tecnologia, ed euro 771.036,21 dall'Istituto Nanoscienze Consiglio delle Ricerche) e, in misura minoritaria, rappresentativi di rimborsi per utilizzo degli spazi universitari.

I crediti esigibili a lungo termine risultano pari ad euro 7.605,17, rappresentativi dei crediti vantati nei confronti

- » del Consorzio Universitario Interprovinciale Salentino dal Dipartimento di Scienze dell'Economia per la realizzazione del Progetto "Un modello statistico geo-riferito per il fenomeno dei cani vaganti" (bando 2014) e del Progetto "Nuovi assetti organizzativi, vantaggi e svantaggi di fusioni e unioni di Comuni. I casi dell'unione ionica e greca salentina" (bando 2013)
- » dell'ISTITUTO CAMOES da parte del Dipartimento di Studi Umanistici in base al Protocollo di Collaborazione Cattedra relativamente alla cattedra dedicata al Maestro Manoel de Oliveir avviata nell'a.a. 2015/2016
- » dall'Istituto Superiore della sanità del Dipartimento di Scienze e tecnologie Biologiche ed Ambientali per la partecipazione al Programma Nazionale di Ricerche in Antartide.

VERSO ALTRI (PRIVATI) (9)

I crediti verso soggetti privati totalizzano nel 2019 una somma pari ad euro 6.138.235,32, evidenziando un lieve aumento di circa 520mila euro (percentualmente pari a 8,5).

La voce si compone di crediti vantati verso varie tipologie di soggetti privati sia in ambito commerciale per contratti di consulenza, contratti per attività di ricerca commissionata o per prestazioni a tariffario pari ad euro 1.420.371,46, sia per attività istituzionale per lo svolgimento di attività progettuale e didattica, borse di studio, attività contrattuali con soggetti privati di cui euro 3.702.446,64 per poste esigibili entro l'esercizio successivo ed euro 124.956,77 quelle esigibili oltre l'esercizio successivo. Nella sezione patrimoniale in argomento risultano contabilizzati crediti nei confronti del personale per euro 800.418,06; vengono, inoltre, esposti crediti per un ammontare pari ad euro 90.042,39 relativi a crediti stipendiali, per anticipi missioni ed anticipi a fornitori.

Tabella 31: Crediti verso privati entro ed oltre l'esercizio (2019/2018)

	31/12/2019	31/12/2018	Variazioni
PABB09001 - Crediti commerciali	1.420.371,46	1.515.638,64	-95.267,18
PABB09004 - Crediti stipendiali	48.976,02	38.988,40	9.987,62
PABB09005 - Crediti per anticipo missioni	40.916,37	42.356,98	-1.440,61
PABB09007 - Altri crediti verso il personale	800.418,06	767.684,89	32.733,17
PABB09011 - Crediti per anticipi a fornitori	150	150	0,00
PABB09013 - Altri crediti verso privati	3.702.446,64	3.068.638,77	633.807,87
PABB09026 - Altri crediti verso privati esigibili oltre l'esercizio successivo	124.956,77	184.166,61	-59.209,84
Totale	6.138.235,32	5.617.624,29	520.611,03

I crediti a breve risultano maggiormente movimentati dall'Amministrazione Centrale, evidenziando un saldo positivo dei crediti connessi all'affidamento del servizio di ristoro (euro 192.279,00) ed all'utilizzo degli spazi (13.439,80) come anche il credito nei confronti di soggetti privati finanziatori di diversi cicli di dottorati attivi presso l'Ateneo (euro 1.172.098,80; tra i soggetti finanziatori si Fondazione Istituto Italiano di Tecnologia – euro 741.235,79, l'ISBEM S.C.p.A. - euro €178.909,73 e la Fondazione del Centro Euromediterraneo per i cambiamenti climatici S.c.ar.L - euro 119.768,10). Infine, risulta trascritto il contributo dalla Società Daunia WIND destinato al sostegno di un posto di professore di prima fascia (euro 210.000,00) e il credito nei confronti dell'Istituto cassiere quale contributo per il finanziamento di iniziative culturali e scientifiche (euro 180.000,00)

I crediti esigibili oltre l'esercizio risultano pressoché immutati e riproducono da parte:

- del Centro Unico per la Gestione dei Progetti di Ricerca e il Fund raising le somme iscritte per il Progetto "MASTCO - Materiali e Strutture in Composito per velivoli leggeri GA e UAV" e dovute dal Distretto Tecnologico Aerospaziale - DTA s.c.a.r.l.
- del Dipartimento di Scienze dell'Economia il finanziamento del Progetto di Ricerca "Modelli geostatici ed aspetti computazionali innovativi per la previsione spazio" da parte della Fondazione Cassa di Risparmio di Puglia;
- del Dipartimento di Scienze e Tecnologie Biologiche ed Ambientali il contributo della Fondazione Cassa di Risparmio di Puglia per il Progetto di Ricerca "Materiali innovativi porosi nanocompositi per la rimozione e il recupero di composti fenolici da acque di vegetazione olearie";
- del Dipartimento di Beni Culturali il contributo ricevuto dal Fondo FAI per il "Progetto di valorizzazione dell'Abbazia di Santa Maria a Cerrate. Un patrimonio di storia e cultura locale da conoscere e valorizzare"

Dettaglio della movimentazione del fondo svalutazione crediti, distinguendo – per rilevanza informativa – tra crediti verso studenti e tutti gli altri crediti.

Descrizione	Valori	Di cui su Crediti verso studenti per tasse	Di cui sugli altri Crediti
Fondo al 31.12. 2018	786.477,72	4.425,79	782.051,93
- Utilizzi anno 2019	-511.640,54	-	-511.640,54
- Rilasci per crediti incassati	-	-	-
+ Accantonamento anno 2019	514.198,75	1.811,98	512.386,77
TOTALE FONDO AL 31.12.2019	789.035,93	6.237,77	782.798,16

ATTIVITA' FINANZIARIE (III)

Con delibera n. 95 del 29 marzo 2017 il Consiglio di Amministrazione, su parere favorevole del Senato Accademico (espresso con deliberazione n. 50 del 21 marzo 2017) ha approvato il Documento di Revisione Straordinaria delle partecipazioni dell'Università del Salento, in applicazione dell'art. 24 del Testo Unico in materia di società a partecipazione pubblica di cui al Decreto Legislativo 19 agosto 2016, n. 175. Nello scorso esercizio sono stati, quindi, trasferiti tra le attività finanziarie non immobilizzate i valori inizialmente collocati nell'attivo immobilizzato delle partecipazioni societarie per le quali gli Organi di Governo hanno stabilito l'alienazione.

Il saldo finale rilevato nel bilancio dello scorso esercizio risultava pari ad euro 46.660,15; la somma algebrica delle variazioni intervenute nel corso dell'anno 2019 risultano essere pari ad euro 5.332,60, conducendo ad un valore finale di euro 41.327,55.

Saldo al 31.12. 2018	46.660,15
Saldo al 31.12. 2019	41.327,55
VARIAZIONE	-5.332,60

In particolare occorre evidenziare il recesso da: ESPE'RO S.r.l., OFRIDE S.r.l., SMARTID S.r.l., S.P.H.E.R.A. S.r.l., Gruppo di azione Locale Terra d'Arneo, CRACC S.r.l. e Politecnico del Made in Italy S.r.l.. Il recesso dalla compagine societaria ha generato una plusvalenza o una minusvalenza e per la sua determinazione è stato sottratto dal valore di vendita il valore nominale della partecipazione (Tabella 32).

Tabella 32: Proventi da partecipazioni derivanti da recesso

PABC01004 - Partecipazioni in altre imprese.	Valore nominale iscrizione	Valore corrisposto all'atto del recesso	Plusvalenza Minusvalenza
ESPE'RO S.r.l. - Formazione Esperenziale e Outdoor	1.000,50	2.792,20	1.791,70
OFRIDE - NATURE MANAGEMENT AND CONSERVATION S.R.L	1.200,00	3.933,50	2.733,50
SMARTID S.R.L	3.000,00	4.812,20	1.812,20
S.P.H.E.R.A. S.r.l. - Strategies, Policies, Human & Economic Researchers Association	2.775,39	3.517,60	742,21
G.AL. TERRA D'ARNEO - S.R.L.	247,00	198,07	-48,93
CRACC S.R.L. - Conservazione e Ricerca Arti e Culture Contemporanee	1.000,00	252,09	-747,91
POLITECNICO DEL MADE I ITALY	1.053,73	1.062,36	8,63

Adeguamento del valore di ISBEM – Istituto Scientifico Biomedico Eur Mediterraneo S.C.p.A. alla percentuale di capitale sottoscritto e versato alla data del 20 gennaio 2020 (pari ad euro 40.156,80 a fronte di un capitale deliberato di euro 200.000,00).

La società FIRM S.r.l. - Research & Management for the Food and Tourism Industry, successivamente alla dichiarazione di scioglimento e di liquidazione, è stata cancellata dal Registro delle Imprese in data 12 giugno 2019. Si è proceduto a rettificare l'ammontare delle attività finanziarie mediante utilizzo del "Fondo rischi Organismi partecipati". Per la Società GEOMOD S.r.l. le procedure di scioglimento, liquidazione e cancellazione sono state avviate e concluse nell'esercizio 2019, generando – a fronte della diminuzione di un elemento dell'attivo patrimoniale – una insussistenza passiva.

Infine è stato annotato il trasferimento - dal patrimonio immobilizzato alle attività finanziarie - del valore contabile delle partecipazioni inerenti le seguenti società: TYPEONE S.r.l., Distretto Meccatronico DIGITAL INNOVATION HUB DELLA PUGLIA S.c.a.r.l.(MEDISDIH), AVR MED .

Relativamente al Distretto Meccatronico DIGITAL INNOVATION HUB DELLA PUGLIA S.c.a.r.l.(MEDISDIH), con nota prot. n. 44042 del 31 marzo 2020, è stata comunicata la disponibilità dell'Ateneo alla cessione (in favore dell'Università di Bari ed al Politecnico di Bari) della quota al valore nominale della partecipazione pari ad euro 5.084,41, rendendo necessario l'allineamento contabile a tale valore.

Come riportato in Tabella 33, il valore iniziale ha registrato un decremento di euro 12.743,50 e un parallelo incremento generale pari ad euro 7.410,41, conducendo il valore finale pari ad euro 41.327,06.

Tabella 33: Attività finanziarie non immobilizzate per cambiamento di destinazione

	31-dic-18	Decremento	Incremento	31-dic-19
DAISY-NET - Driving Advances of ICT in South Italy Centro di competenza	21.813,17			21.813,17
IMPRESAMBIENTE S.C.A.R.L. Centro di Competenza	2.461,78			2.461,78
G.A.L. ALTO SALENTO	99,24			99,24
G.A.L. TERRA D'OTRANTO	106,15			106,15
G.A.L. TERRE DEL PRIMITIVO	96,67			96,67
G.A.L. TERRA DEI MESSAPI S.R.L.	96,00			96,00
G.A.L. TERRA D'ARNEO - S.R.L.	247,00	-247,00		
G.A.L. SERRE SALENTINE S.R.L.	99,32			99,32
ISTITUTO SCIENTIFICO BIOMEDICO EURO MEDITERRANEO S.C.P.A. (ISBEM S.C.P.A.)	640,26	-519,79		120,47
SERVICE INNOVATION LABORATORY BY DAISY (SILAB DAISY)	4.048,25			4.048,25
LABORATORI PER L'ACCELERAZIONE DEI SERVIZI D'INNOVAZIONE (L.A.SER.INN)	1.475,60			1.475,60
MERIDIONALE INNOVAZIONE TRASPORTI S.C.A.R.L. (MIT)	0,00			-
CRACC S.R.L. - Conservazione e Ricerca Arti e Culture Contemporanee	1.000,00	-1.000,00		-
ESPE'RO S.r.l. - Formazione Esperenziale e Outdoor	1.000,50	-1.000,50		-
FIRM S.r.l. Research & Management for the Food and Tourism Industry	947,10	-947,10		-
GEOMOD S.r.l.	1.000,00	-1.000,00		-
LAND PLANNING S.r.l.	1.000,00			1.000,00
NATURE MANAGEMENT AND CONSERVATION S.R.L. (OFRIDE)	1.200,00	-1.200,00		
RESEAUX S.R.L. - Research for Environmental Applications Using Experiments and Simulations	1.000,00			1.000,00
SMARTID S.R.L.	3.000,00	-3.000,00		-
S.P.H.E.R.A. S.r.l. - Strategies, Policies, Human & Economic Researchers Association	2.775,39	-2.775,39		-
TECNOSEA S.r.l. Tecnologie e Servizi di Eccellenza in Acquacoltura	1.500,00			1.500,00
POLITECNICO DEL MADE IN ITALY	1.053,73	-1.053,73		
AVR Med - Augmented and Virtual Reality for Medicine S.r.L.			1.000,00	1.000,00
Distretto Meccatronico DIGITAL INNOVATION HUB DELLA PUGLIA (MEDISDIH)			5.084,41	5.084,41
TYPEONE S.r.L.			1.326,00	1.326,00
TOTALE	46.660,15	-12.743,50	7.410,41	41.327,55

DISPONIBILITA' LIQUIDE (IV)

Le disponibilità liquide sono costituite dai depositi bancari (anche nel sistema di Tesoreria Unica) dai depositi postali, dagli assegni, dal denaro e dai valori bollati. I depositi bancari e postali sono disponibilità presso il sistema bancario o l'amministrazione postale, aventi il requisito di poter essere incassati a pronti o a breve termine.

In mancanza di indicazioni specifiche, le disponibilità liquide esposte nello Stato Patrimoniale si presumono essere immediatamente utilizzabili per qualsiasi scopo dell'Ateneo.

Saldo al 31/12/2018	40.503.205,69
Saldo al 31/12/2019	46.547.919,90
VARIAZIONE	6.044.714,21

Il saldo del conto “Depositi bancari e postali” al 31 dicembre 2019 è pari ad euro 46.547.919,90 e corrisponde al totale del conto di tesoreria e delle disponibilità liquide delle casse economali delle strutture d’Ateneo per i servizi amministrativo-contabili (euro 46.547.719,90) e del conto titoli attivo presso l’istituto cassiere (euro 200,00) finalizzato alla contabilizzazione delle operazioni finanziarie di investimento in titoli di Stato.

Tabella 34: Disponibilità liquide 2019-2018

Descrizione	31/12/2019	31/12/2018	Variazioni
Istituto Cassiere	46.547.719,90	40.494.910,38	6.052.809,52
Istituto Cassiere c/titoli	200,00	8.295,31	- 8.095,31
TOTALE DISPONIBILITA' LIQUIDE	46.547.919,90	40.503.205,69	6.044.714,21

Per ciò che concerne il Fondo economale, in base a quanto definito dall’art. 32 del Regolamento per l’Amministrazione, la Finanza e la Contabilità di Ateneo, «Le disponibilità al 31 dicembre del fondo (...) sono versate dall’Economo nel conto dell’Università presso la Banca incaricata del servizio di cassa con imputazione in entrata all’apposito capitolo delle partite di giro».

5.3 RATEI E RISCONTI ATTIVI (C)

I “Ratei e risconti attivi” si riferiscono a costi e proventi comuni a due o più esercizi rilevati in tali voci al fine di ottemperare al principio della competenza economica. In particolare, nella voce ratei e risconti attivi sono iscritti, rispettivamente, i proventi di competenza dell’esercizio che avranno manifestazione finanziaria in esercizi successivi e i costi sostenuti entro la chiusura dell’esercizio ma di competenza di esercizi successivi.

Saldo al 31/12/2019	292.203,84
Saldo al 31/12/2018	144.204,11
VARIAZIONE	147.999,73

I Ratei e Risconti attivi iscritti nello Stato Patrimoniale dell’esercizio 2019 ammontano complessivamente ad euro 292.203,84 ed annotano un incremento di circa 148 mila euro.

RATEI E RISCONTI ATTIVI (C1)

Come si evince dalla tabella di seguito riportata, il totale dei ratei attivi iscritti nello Stato Patrimoniale alla data del 31 dicembre 2019 risulta pari ad euro 168.909,08. La voce ha interessato per euro 136.153,65 l’Amministrazione Centrale con riferimento alla rettifica dei ricavi connessi alla voce “altri contributi dal MIUR e altre amministrazioni Centrali” per le attività dell’Istituto Sperimentale Tabacchi e di Studium 2000 (euro 38.184,89) e per la differenza alle attività dei Centri di gestione Autonoma.

Tabella 35: Ratei e risconti attivi 2019-2018

Descrizione	31/12/2019	31/12/2018	Variazioni
Ratei attivi	168.909,08	102.982,07	65.927,01
Risconti attivi	123.294,76	41.222,04	82.072,72
TOTALE	292.203,84	144.204,11	147.999,73

I risconti attivi ammontano nell’esercizio 2019 ad euro 123.294,76 e nel 2018 ad euro 41.222,04, evidenziando un incremento di oltre 82mila euro.

Relativamente all’Amministrazione Centrale, la contabilizzazione delle attività svolte dalla Area Negoziale ha condotto alla registrazione di risconti attivi per euro 32.901,44 ascrivibili principalmente a rimborso spese connesse all’utilizzo di beni di terzi (euro 31.990,50) ed a fitti passivi relativi all’ultima rata pagata nell’ambito dell’Accordo di transazione con la Regione Puglia (euro 68.573,77). Il Centro

Unico per la Gestione dei Progetti di Ricerca e il Fund Raising ha registrato risconti attivi ascrivibili a rettifiche di costi connessi alla registrazione e gestione dei marchi e brevetti (euro 48,20) ed all'acquisto di libri, periodici, materiale bibliografico (euro 20.358,33). Infine, il Dipartimento di Ingegneria risconta quote di costi relativi all'acquisto della banca dati Essential; il Dipartimento di Scienze dell'Economia rettifica temporalmente il canone trimestrale noleggio di una macchina fotocopiatrice (euro 4.765,02).

5.4 RATEI ATTIVI PER PROGETTI E RICERCHE IN CORSO (D)

Non movimentata

PASSIVITA'**5.5 PATRIMONIO NETTO (A)**

Il Patrimonio Netto è costituito dal Fondo di dotazione dell'Ateneo, dai Fondi vincolati e dal Patrimonio non vincolato.

Saldo al 31/12/2018	81.144.309,68
Saldo al 31/12/2019	78.649.437,06
VARIAZIONE	-2.494.872,62

Di seguito il dettaglio dei movimenti che hanno determinato tale composizione al 31 dicembre dell'anno 2019.

Descrizione	Valore al 31.12.2018	Destinazione utile 2018 (CDA del 1/8/2019 n. 180)	Risultato d'esercizio anno 2019	Altri movimenti (in aumento o in decremento)	Valore al 31.12.2019
I - Fondo di dotazione dell'Ateneo	7.958.326,36				7.958.326,36
I - Fondo di dotazione dell'Ateneo	7.958.326,36	-	-	-	7.958.326,36
1) Fondi vincolati destinati da terzi	277.012,34				277.012,34
2) Fondi vincolati per decisione degli organi istituzionali	55.900.282,59	3.700.000,00		-4.792.617,70	54.807.664,89
3) Riserve vincolate (per progetti specifici, obblighi di legge, o altro)	8.132.709,01	-218.025,97			7.914.683,04
II - Patrimonio vincolato	64.310.003,94	3.481.974,03	-	-4.792.617,70	62.999.360,27
1) Risultato gestionale esercizio	6.055.335,20	-6.055.335,20	2.297.745,08		2.297.745,08
2) Risultati gestionali relativi ad esercizi precedenti	2.120.644,18	2.573.361,17			4.694.005,35
3) Riserve statutarie	700.000,00				700.000,00
III - Patrimonio non vincolato	8.875.979,38	-3.481.974,03	2.297.745,08	-	7.691.750,43
TOTALE PATRIMONIO NETTO	81.144.309,68	-	2.297.745,08	-4.792.617,70	78.649.437,06

Relativamente alla destinazione dell'utile 2018, si specifica preliminarmente che con deliberazione del Consiglio di Amministrazione del 1 agosto 2019 n. 180 è stata approvata la variazione patrimoniale di euro 218.025,97. Tale somma è stata stornata dalle riserve vincolate del patrimonio netto costituite al fine di garantire la copertura delle variazioni patrimoniali e l'integrità nel tempo del fondo di dotazione di Ateneo e portata a incremento del risultato economico di esercizio, conducendo alla quantificazione di riserve vincolare del patrimonio netto per un importo pari complessivamente ad euro 7.914.683,03

Il risultato economico dell'esercizio 2018 ammontante ad euro 6.055.335,20 è confluito nei risultati gestionali degli esercizi precedenti, determinando un risultato economico complessivo di euro 8.175.979,38. Si precisa che tale risultato è stato destinato per euro 3,7 milioni in sede di Bilancio di previsione dell'esercizio 2019 ad incremento dei Fondi vincolati per decisione organi istituzionali. Pertanto il risultato gestionale degli esercizi precedenti, già incrementato per euro 218.025,97 dalle Riserve vincolate del Patrimonio Netto per la variazione patrimoniale che il Fondo di Dotazione dell'Ateneo ha registrato nel 2018, ha condotto alla determinazione di un utile libero di esercizi precedenti pari a euro 4.694.005,35.

Si rileva nell'anno 2019 un risultato d'esercizio di euro 2.297.745,08, mentre risulta un decremento dei Fondi vincolati per decisioni degli organi pari a euro 4.792.617,70, ascrivibili all'utilizzo di fondi corrispondenti a risorse realizzate (accertate/incassate) nel periodo di gestione COFI che non avevano mai in concreto partecipato alla gestione attraverso l'impiego previsto e che concretamente hanno prodotto utilità economica nel 2018. In particolare, l'utilizzo di tali fondi trova la sua giustificazione nell'iscrizione di risorse provenienti dalla COFI ed ivi riportate sulla base dell'art. 5, comma 1, lettera g) del D.l. n. 19/2014, pertanto l'utilizzo delle stesse non avviene con diretta riduzione e compensazione del costo per natura, ma comporta l'iscrizione di un ricavo per mantenere la visibilità della natura del costo di competenza dell'esercizio in cui lo stesso si è manifestato. La contropartita economica è stata imputata sulla voce "CPEA01004 PROVENTI VARI".

Infine, si rileva che le Riserve statutarie permangono invariate per l'importo euro 700.000,00.

Si riporta la tabella richiesta dal MIUR, riportante l'andamento del Patrimonio Netto dall'esercizio 2018 all'esercizio 2022.

A) PATRIMONIO NETTO	SITUAZIONE P.N. BILANCIO D'ESERCIZIO 2018	Approvazione CdA 2018: destinazione utile / copertura perdita 2018(*)	P.N. ANNO 2018 (post delibera CdA destinazione utile / copertura perdita)	EVENTUALI VARIAZIONI PN DURANTE ESERCIZIO 2019 con effetto sull'alimentazione o decremento delle poste (variazione budget economico/investimenti)	P.N. ANNO 2019 (post delibera CdA destinazione utile / copertura perdita 2018 E VARIAZIONI EVENTUALI 2019 confermate in sede di definizione del bilancio di esercizio 2019)	UTILIZZO PER ALIMENTAZIONE BUDGET ECONOMICO ANNO 2020 e VARIAZIONI RELATIVE	UTILIZZO PER ALIMENTAZIONE BUDGET INVESTIMENTI ANNO 2020 E VARIAZIONI RELATIVE	Valore Residuo P.N. 2020	UTILIZZO PER ALIMENTAZIONE BUDGET ECONOMICO ANNO 2021 e VARIAZIONI RELATIVE	UTILIZZO PER ALIMENTAZIONE BUDGET INVESTIMENTI ANNO 2021 E VARIAZIONI RELATIVE	UTILIZZO PER ALIMENTAZIONE BUDGET ECONOMICO ANNO 2022 e VARIAZIONI RELATIVE	UTILIZZO PER ALIMENTAZIONE BUDGET INVESTIMENTI ANNO 2022 E VARIAZIONI RELATIVE	Valore residuo P.N. fine triennio
	-1	-2	(3) = (1) + (2)	-4	(5) = (3) + (4)	-6	-7	(8) = (5) - ((6) + (7))	-9	-10	-11	-12	(13) = (8) - ((9) + (10) + (11) + (12))
I FONDO DI DOTAZIONE DELL'AT ENEO	7.958.326,36	-	7.958.326,36	0	7.958.326,36	0	0	7.958.326,36	0	0	0	0	7.958.326,36
II PATRIMONIO VINCOLATO								0					
1) Fondi vincolati destinati da terzi	277.012,34	-	277.012,34	0	277.012,34	0	0	277.012,34	0	0	0	0	277.012,34
2) Fondi vincolati per decisione degli organi istituzionali	55.900.282,59	3.700.000,00	59.600.282,59	-4.792.617,70	54.807.664,89	4.502.518,03	326.448,06	49.978.698,80	2.655.612,90	194.387,10	2.655.612,90	194.387,10	44.278.698,80
3) Riserve vincolate (per progetti specifici, obblighi di legge, o altro)	8.132.709,01	-218.025,97	7.914.683,04	0	7.914.683,04	0	0	7.914.683,04	0	0	0	0	7.914.683,04
TOTALE PATRIMONIO VINCOLATO	64.310.003,94	3.481.974,03	67.791.977,97	-4.792.617,70	62.999.360,27	0	0	62.999.360,27	0	0	0	0	72.268.330,30
III PATRIMONIO NON VINCOLATO								0					
1) Risultato esercizio	6.055.335,20	- 6.055.335,20	0,00	2.297.745,08	2.297.745,08	0	0	2.297.745,08	0	0	0	0	2.297.745,08
2) Risultati relativi ad esercizi precedenti	2.120.644,18	2.573.361,17	4.694.005,35	0	4.694.005,35	0	0	4.694.005,35	0	0	0	0	4.694.005,35
di cui Coep	2.120.644,18	2.573.361,17	4.694.005,35	0	4.694.005,35	0	0	4.694.005,35	0	0	0	0	4.694.005,35
di cui COFI	-	-	0	0	0	0	0	0	0	0	0	0	0
3) Riserve statutarie	700.000,00	-	700.000,00	0	700.000,00	0	0	700.000,00	0	0	0	0	700.000,00
TOTALE PATRIMONIO NON VINCOLATO	8.875.979,38	8.875.979,38	5.394.005,35	2.297.745,08	7.691.750,43	0	0	7.691.750,43	0	0	0	0	7.691.750,43
TOTALE A) PATRIMONIO NETTO	81.144.309,68	12.357.953,41	81.144.309,68	- 2.494.872,62	78.649.437,06	0	-	78.649.437,06	-	-	-	0	78.649.437,06

FONDO DI DOTAZIONE DELL'ATENEO

Il Fondo di dotazione dell'Ateneo ammonta ad euro 7.958.326,36 e costituisce la differenza del totale delle immobilizzazioni dello Stato Patrimoniale rettificato dalle variazioni dello stesso e dai Fondi rischi e oneri. Tale posta rappresenta l'apporto iniziale di ricchezza ossia la dotazione patrimoniale necessaria per sostenere economicamente le attività dell'Ateneo.

Non si rilevano variazioni in aumento o in diminuzione.

PATRIMONIO VINCOLATO

Il Patrimonio vincolato registra una riduzione complessiva di euro 1.310.643,67.

I "Fondi vincolati destinati da terzi" sono costituiti da donazioni con vincolo permanente che prevede l'utilizzo dei frutti derivanti dal processo di investimento del patrimonio donato. Tali fondi trovano la diretta contropartita nell'investimento in titoli (Immobilizzazioni finanziarie – investimento in BTP 276.539,98) e per la restante parte, pari ad euro 472,36, nelle disponibilità presenti presso l'Istituto Cassiere. Sono i frutti sotto forma di rendite finanziarie derivanti dagli investimenti di tali fondi ad essere rilevati come proventi e a trovare correlazione con i costi di esercizio (premi si studio) ai quali il patrimonio donato è stato destinato.

I "Fondi vincolati per decisione degli organi istituzionali" rilevano un decremento di euro 4.792.617,70 per utilizzo di riserve derivanti dalla Contabilità Finanziaria, ed un incremento per destinazione dell'utile per euro 3,7 milioni operata in sede di Bilancio di previsione dell'esercizio 2019, rilevando una variazione complessiva pari a euro 1.092.617,70.

Le "Riserve vincolate (per progetti specifici, obblighi di legge, o altro)", si precisa che le stesse sono state ridotte dall'importo di euro 218.025,97 a copertura della variazione patrimoniale del Fondo di Dotazione per l'anno 2018.

PATRIMONIO VINCOLATO	31/12/2018	Utilizzo (decremento)	Incremento	31/12/2019
A) II 1) Fondi vincolati destinati da terzi (a)	277.012,34		-	277.012,34
PPAB01001-Fondo "M.Moscardino" investimento in titoli di stato	10.849,35		-	10.849,35
PPAB01002-Fondo "D.Moro" investimento in titoli di stato	51.645,69		-	51.645,69
PPAB01003-Fondo "A.Corsano" investimento in titoli di stato	5.164,57		-	5.164,57
PPAB01004-Fondo "F.Alemanno" investimento in titoli di stato	209.352,73		-	209.352,73
A) II 2) Fondi vincolati per decisione degli organi istituzionali (b)	55.900.282,59	-4.792.617,70	3.700.000,00	54.807.664,89
PPAB02001-Fondi vincolati per decisione degli organi istituzionali	55.900.282,59	-4.792.617,70	3.700.000,00	54.807.664,89
A) II 3) Riserve vincolate (per progetti specifici, obblighi di legge o altro) (c)	8.132.709,01	-218.025,97	-	8.132.709,01
PABB03001-Riserve vincolate (per progetti specifici, obblighi di legge o altro)	8.132.709,01	-218.025,97	-	8.132.709,01
TOTALE PATRIMONIO VINCOLATO (a + b + c)	64.310.003,94	- 5.010.643,67	3.700.000,00	62.999.360,27

PATRIMONIO NON VINCOLATO

Il Patrimonio non vincolato registra una variazione complessiva in diminuzione di euro 1.184.228,95.

Essa è riveniente dalla rilevazione del Risultato gestionale di esercizio, pari a euro 2.297.745,08 e dalle variazioni registrate nella voce dei risultati gestionali di esercizi precedenti, i quali rilevano un incremento pari alla somma del risultato dell'esercizio 2018 e dell'importo stornato dalle Riserve per variazione patrimoniale del fondo di dotazione e alla rettifica dell'utile destinato in sede di predisposizione del bilancio di previsione 2019, conducendo ad un importo di euro 4.694.005,35 al 31/12/2019.

Nessuna movimentazione risulta invece ascrivibile alle Riserve statutarie.

PATRIMONIO NON VINCOLATO	31/12/2018	Utilizzo (decremento)	Incremento	31/12/2019
A) III 1) Risultato gestionale esercizio (a)	6.055.335,20	-6.055.335,20	2.297.745,08	2.297.745,08
A) III 2) Risultati gestionali esercizi precedenti (b)	2.120.644,18	-3.700.000,00	6.273.361,17	4.694.005,35
A) III 3) Riserve statutarie (c)	700.000,00			700.000,00
TOTALE PATRIMONIO NON VINCOLATO (a + b + c)	8.875.979,38	-9.755.335,20	8.571.106,25	7.691.750,43

5.6 FONDO PER RISCHI ED ONERI (B)

I fondi per rischi ed oneri accolgono gli accantonamenti destinati a coprire perdite o rischi aventi le caratteristiche di natura determinata, esistenza certa o probabile, ammontare o data di sopravvenienza indeterminati alla chiusura dell'esercizio.

Dalla tabella di seguito esposta si rileva che l'ammontare complessivo dei fondi risulta pressoché stabile nel biennio, passando da poco più di 4,9 milioni di euro a 5 milioni.

Descrizione	Valore al 31.12.2018	Accant.ti	Utilizzi	Rilasci	Valore al 31.12.2019
Fondi area personale					
Fondo per rinnovi contrattuali	2.688.102,45	2.217.141,20	1.977.827,26	710.275,19	2.217.141,20
Totale fondi area personale	2.688.102,45	2.217.141,20	1.977.827,26	710.275,19	2.217.141,20
Altri Fondi					
Fondo svalutazione crediti dell'attivo circolante	786.477,72	512.404,45	511.640,54		787.241,63
Fondo sentenze sfavorevoli	833.272,49	914.982,32		519.605,02	1.228.649,79
Fondo oneri su progetti	648.542,42	539.750,67	592.661,18	46.552,98	549.078,93
Fondo rischi Organismi partecipati	6.884,48	99,32	947,10	1.000,00	5.036,70
Fondo rendimento titoli di stato "M. Moscardino"	7.958,40	-	-	-	7.958,40
Fondo rendimento titoli di stato - "D. Moro"	29.483,12	2.340,82	-	-	31.823,94
Fondo rendimento titoli di stato - "A. Corsano"	2.378,08	-	-	-	2.378,08
Fondo rendimento titoli di stato - "F. Alemanno"	63.492,12	-	-	-	63.492,12
Fondo per oneri e spese derivanti dall'impianto dello Stato Patrimoniale	107.874,60	-	550,00	-	107.324,60
Totale Altri fondi	2.486.363,43	1.969.577,58	1.105.798,82	567.158,00	2.782.984,19
TOTALE FONDI PER RISCHI E ONERI	4.972.726,86	3.939.155,16	2.211.597,64	1.134.316,00	5.000.125,39

Per ciò che concerne le movimentazioni contabilizzate nel corso dell'esercizio, oltre agli accantonamenti eseguiti in base a regole e principi specifici (riepilogati in ogni sezione del presente paragrafo) ed agli utilizzi effettuati in seguito al verificarsi dell'evento che ha determinato l'originaria valutazione del fondo, risultano riportati i c.d rilasci. In particolare, «la sopravvenuta risoluzione o il positivo evolversi della situazione che aveva generato rischi ed incertezze, può determinare che il fondo precedentemente iscritto risulti parzialmente o totalmente eccedente. In questo caso il relativo fondo si riduce o si rilascia di conseguenza» (OIC 31 "Fondi per oneri e rischi. Trattamento di fine rapporto", paragrafo 46).

FONDO SVALUTAZIONE CREDITI

L'ammontare dei crediti deve essere svalutato al fine di tener conto delle possibili inesigibilità che ragionevolmente si potranno realizzare nell'esercizio successivo.

L'art. 2426, comma 1, numero 8 del Codice Civile prescrive che i crediti siano iscritti in bilancio secondo il valore di presumibile realizzazione. L'art. 2423-bis Codice Civile al punto 1 dispone che la valutazione delle voci dovrà essere fatta tenendo conto della funzione economica dell'elemento attivo o del passivo considerato; il punto 4 dispone inoltre che «si deve tener conto dei rischi e delle perdite di competenza dell'esercizio, anche se conosciuti dopo la chiusura».

L'operazione di rettifica del valore nominale dei crediti alimenta un apposito fondo svalutazione crediti. Tale fondo deve essere alimentato annualmente in modo adeguato e nel rispetto dei principi della prudenza e della competenza.

La norma codicistica non individua sul piano applicativo le attività valutative da realizzare per adeguare il valore nominale dei crediti *al presumibile valore di realizzo*. Occorre fare riferimento alla prassi suggerita dal principio contabile nazionale di riferimento (OIC 15 – I crediti) il quale precisa che il criterio di valutazione deve avere quale punto di partenza il valore nominale dei crediti e che tale valore dovrà essere rettificato per tenere conto delle perdite previste per inesigibilità.

Al fine di una corretta determinazione della svalutazione dei crediti è necessario disporre di una serie di informazioni riguardanti: la classificazione dei crediti in funzione del diverso grado di rischio, l'anzianità dei crediti scaduti, nonché la stima (in base all'esperienza e di qualsiasi altro elemento utile) della solvibilità del creditore.

Ai fini della determinazione del Fondo svalutazione crediti alla data del 31 dicembre 2019, in considerazione dell'esigenza di disporre di dati certi, si è prudentemente fatto riferimento al valore dei residui attivi pari ad euro 47.250.652,53 (di cui euro 7.321.053,43 derivanti dalla gestione dell'ultimo esercizio). Gli accertamenti di difficile esazione sono stati riportati - come previsto dal Decreto Interministeriale MIUR-MEF n. 48 del 30 gennaio 2013, art. 2 c.1, lettera d) - nell'elenco «crediti di difficile esigibilità» allegato al Conto Consuntivo e risultavano pari ad euro 938.758,89.

La classificazione dei residui attivi ha consentito il raggruppamento dei crediti in classi omogenee con profili di rischio simili, alle quali sono state applicate percentuali di svalutazioni finalizzate ad una determinazione ragionevole della svalutazione dei crediti.

Relativamente ai *crediti valutati di dubbia e difficile esazione*, si è ritenuto applicabile prudenzialmente una percentuale di svalutazione pari a 50.

Dall'esperienza storica e dalla valutazione del grado di solvibilità, sono stati raggruppati *i crediti vantati nei confronti del Ministero dell'Istruzione, dell'Università e della Ricerca, degli altri Ministeri, Enti Pubblici e dell'Unione Europea*; a tale categoria è stata applicata una percentuale di svalutazione pari allo 0,50 (l'art. 106 del Testo Unico delle imposte sui redditi stabilisce che «la svalutazione dei crediti risultanti in bilancio ... che derivano da cessioni di beni e dalle prestazioni di servizi ... sono deducibili in ciascun esercizio nel limite dello 0,50 per cento del valore nominale o di acquisizione dei crediti stessi»).

È stato escluso un ammontare pari ad euro 99.174,70 in quanto non avente natura propria di credito e la somma degli importi disponibili riepilogativi del Fondo oneri per Progetti pari ad euro 943.142,94.

La valutazione dei crediti provenienti da *soggetti privati* ha condotto ad applicare una differenziazione temporale in base all'anzianità rilevata per gli stessi; in particolare è stata applicata una svalutazione del 5 per cento per i crediti registrati sino all'anno 2013 e una svalutazione del 2 per cento per quelli sorti nei successivi anni. Non risulta definita la percentuale di svalutazione dei crediti che l'Amministrazione vanta nei confronti dei Centri di Gestione interna in quanto rappresentanti poste di indiscussa riscossione e le poste annotate nelle partite di giro in quanto interessanti ritenute previdenziali, assistenziali e varie.

In base alle informazioni disponibili al momento della valutazione, alle condizioni del settore di riferimento, della condizione economica generale, nonché sulla base di un giudizio prudente e ragionevole, le risultanze contabili conducono alla definizione di un costo previsionale di svalutazione dei crediti pari ad euro 787.241,626.

Tabella 36: Calcolo del Fondo svalutazione crediti (anno 2019)

	31 dicembre 2019		
	Valore nominale	% svalut.ne	Acc.to
Difficile esigibilità	938.758,89	50%	469.379,45
Ministeri ed Enti Pubblici	24.840.377,84	0,5%	124.201,89
MIUR	15.577.932,18	0,5%	77.889,66
Unione Europea	840.784,90	0,5%	4.203,92
Soggetti Privati (sino all'anno 2013)	1.108.885,53	5%	55.444,28
Soggetti Privati (dal 2014)	2.806.121,47	2%	56.122,43
Centri di Gestione di Ateneo	95.474,08	0%	
TOTALE	46.208.334,89		787.241,63

Successivamente, in seguito alla cancellazione di crediti riconosciuti assolutamente inesigibili ed ai crediti riconosciuti insussistenti per l'avvenuta legale estinzione o per erroneo accertamento del credito, è stata ricostruita la movimentazione avvenuta nel corso dell'esercizio del fondo svalutazione crediti. L'utilizzo diretto del fondo ammonta ad euro 511.640,54, conducendo ad un saldo finale di euro 274.837,18. La differenza con il valore aggiornato del fondo, conduce all'accantonamento di una somma pari ad euro 512.404,45.

Tabella 37: Adeguamento del Fondo svalutazione crediti al 31 dicembre 2019

Fondo svalutazione crediti al 31 dicembre 2018	786.477,72
Utilizzo fondo nell'anno 2018	-511.640,54
Saldo mastrino al 31/12/2018	274.837,18
Fondo svalutazione crediti al 31 dicembre 2019	787.241,63
Quota di accantonamento 2019	512.404,45

Il Fondo svalutazione crediti viene, quindi, stanziato per un importo finale pari ad euro 787.241,626 e risulta finalizzato a coprire perdite per inesigibilità che potranno ragionevolmente essere previste e che sono inerenti ai saldi dei crediti esposti in bilancio.

FONDO RISCHI ORGANISMI PARTECIPATI

Al fine di salvaguardare l'equilibrio economico, nonché la necessità di attuare una strategia di consolidamento del criterio di prudenza, affidabilità e appropriatezza dei valori esposti nel patrimonio immobilizzato in partecipazioni societarie, si è ritenuto di costituire un fondo rischi a copertura di specifiche e definite situazioni economiche quali procedimenti di scioglimento, liquidazione, fallimento, nonché per perdurante inattività dell'impresa. Si tratta di un meccanismo a carattere prudenziale, diretto ad evitare che la mancata considerazione delle perdite eventualmente riportate dalle partecipate possa incidere negativamente sui futuri equilibri di bilancio.

Secondo l'art. 2325, comma 1 del Codice Civile nelle società di capitali - il solo tipo di società per cui è possibile la partecipazione di un'amministrazione in base all'art. 3 del Testo Unico in materia di società a partecipazione pubblica - per le obbligazioni sociali risponde esclusivamente la società con il suo patrimonio; in assenza di diversa disciplina, il socio pubblico resta esposto nei limiti della quota sottoscritta. In considerazione di ciò, l'accantonamento annuale viene effettuato in misura pari alla quota di partecipazione detenuta dall'Ateneo per ogni società che evidenziasse nel corso dell'esercizio trascorso situazioni di difficoltà economico - operativa. In particolare:

- » IMPRESAMBIENTE S.c.a.r.L. Centro di Competenza → Scioglimento e liquidazione con atto del 9 ottobre 2017 trascritto presso il Registro delle Imprese il 20 ottobre 2017 (Fonte Banca dati Telemaco);
- » Gruppo di Azione Locale Serre Salentine S.r.L. → Scioglimento e liquidazione trascritti presso il registro delle Imprese il 18 marzo 2020 (Fonte Banca dati Telemaco);
- » LAND PLANNING S.r.L → Scioglimento e liquidazione trascritti presso il registro delle Imprese il 28 febbraio 2019 (Fonte Banca dati Telemaco);
- » LABORATORI PER L'ACCELERAZIONE DEI SERVIZI D'INNOVAZIONE società consortile a responsabilità limitata → Liquidazione volontaria con atto del 4 agosto 2016 trascritto presso il registro delle Imprese il 29 settembre 2016 (Fonte Banca dati Telemaco);
- » MERIDIONALE INNOVAZIONE TRASPORTI S.c.a.r.L. (MIT) → Scioglimento e liquidazione trascritti presso il registro delle Imprese il 09 febbraio 2016 (Fonte Banca dati Telemaco);

In merito alle operazioni contabilizzate nell'esercizio 2019, si rileva per CRACC S.r.L. - Conservazione e Ricerca Arti e Culture Contemporanee (il cui scioglimento e liquidazione risultano trascritti presso il registro delle Imprese il 31 dicembre 2018) un mancato utilizzo della somma accantonata, in seguito all'incasso della quota di partecipazione iscritta nella sezione dell'attivo circolante successivamente all'avvenuto recesso. In base a quanto stabilito dal Paragrafo 47 del Principio contabile OIC 31 (Fondi per rischi e oneri e trattamento di fine rapporto) - ovvero "l'eliminazione o riduzione del fondo eccedente

è contabilizzata fra i componenti positivi del reddito della classe avente la stessa natura, in cui era stato rilevato l'originario accantonamento" - l'eccedenza del fondo è stata rilevata tra i componenti del valore della produzione (voce CPEA01004 – Proventi vari). In considerazione della cancellazione di FIRM S.r.l. Research & Management for the Food and Tourism Industry (avvenuta in data 12 giugno 2019) il fondo è stato utilizzato per 947,10. Mentre è stato rilevato lo stato di scioglimento del GAL Serre Salentine S.R.L, necessitando un incremento di euro 99,32 pari al valore della quota posseduta dall'Ateneo in tale Organismo.

Si precisa che la società GEOMOD S.r.l. ha avviato la procedura di scioglimento e liquidazione nel corso del 2019 (atto trascritto presso il registro delle Imprese il 26 febbraio 2019); la chiusura del procedimento e la conseguente cancellazione è avvenuta in data 30 aprile 2018; con scrittura contabile n. 36900 si è provveduto ad annotare la cancellazione della quota rientrante tra le attività finanziarie (Sezione B III) dello Stato Patrimoniale) e la conseguente insussistenza di attivo (in assenza di accantonamento al fondo rischi in argomento).

Tabella 38: Fondo rischi Organismi partecipati

Società partecipate	31/12/2018	Decrementi Incrementi	31/12/2019
IMPRESAMBIENTE S.c.a.r.l	2.461,78		2.461,78
G.AL. SERRE SALENTINE S.R.L.		99,32	99,32
C.R.A.C.C. S.r.l. Conservazione e Ricerca Arti e Culture Contemporanee	1.000,00	-1.000,00	-
FIRM S.r.l. Research & Management for the Food and Tourism Industry	947,10	-947,10	
LAND PLANNING S.r.l.	1.000,00		1.000,00
L.ASER.INN. S.c.a.r.l Laboratori per l'accelerazione dei servizi d'innovazione	1.475,60		1.475,60
M.I.T. S.c.a.r.l Meridionale Innovazione Trasporti	-		-
TOTALE	6.884,48	-1.847,78	5.036,70

FONDO RISCHI PER CONTENZIOSO

In sede di prima applicazione ed al fine di poter valutare in sede di approvazione del Bilancio di esercizio 2017 la congruità dell'accantonamento, è stato analizzato in maniera approfondita il contenzioso pendente in qualunque grado e provveduto a stimare per ciascun procedimento il rischio di soccombenza. La ricognizione dei procedimenti contenziosi è stata effettuata tenendo conto - oltre che dell'ammontare richiesto dalla controparte - anche della stima connessa alle spese legali e processuali, unitamente ad ogni altro costo accessorio che può originarsi in caso di soccombenza in giudizio.

In considerazione del necessario livello di dettaglio informativo, il contenzioso è stato catalogato in quattro tipi di controversie:

1. CONTENZIOSO AMMINISTRATIVO, avente ad oggetto segnatamente gli atti della pubblica amministrazione; l'art. 103 della Costituzione sancisce che la giurisdizione amministrativa spetta al Consiglio di Stato «e gli altri organi di giustizia amministrativa» (come giudici di primo grado con competenza generale figurano i Tribunali Amministrativi Regionali);
2. CONTENZIOSO CONTABILE, rappresenta il procedimento giurisdizionale attinente la responsabilità civile e contabile dei funzionari e degli impiegati statali, di competenza della Corte dei Conti;
3. CONTENZIOSO TRIBUTARIO relativo a controversie di natura tributaria tra l'istituzione e l'Amministrazione finanziaria;
4. CONTENZIOSO CIVILE-LAVORO, relativo a controversie proposte innanzi al Giudice civile o al Giudice del lavoro.

Ai fini della valutazione del rischio di soccombenza e della conseguente esistenza di passività da imputare al contenzioso, coerentemente a quanto definito dal Principio Contabile OIC 31 (paragrafo 12) il rischio è stato classificato in alto, ordinario, remoto.

Livello del rischio	Descrizione
ALTO	Rischio di altamente probabile e verosimile che l'esito del giudizio risulti negativo (nel contenzioso in essere il grado di giudizio precedente è risultato sfavorevole) (l'orientamento giurisprudenziale al riguardo è decisamente sfavorevole)
ORDINARIO	Rischio di soccombenza con grado di realizzazione meno probabile del precedente ma comunque possibile, presente e potenziale (ancora non si conosce l'esito del primo grado di giudizio nel contenzioso in essere) (l'orientamento giurisprudenziale al riguardo è dibattuto o alterno)
REMOTO	Rischio di soccombenza limitatissimo (è stata avviata la fase istruttoria del contenzioso e non risulta pervenuta la richiesta della controparte) (l'orientamento giurisprudenziale al riguardo è favorevole)

L'attività di ricognizione del contenzioso è stata demandata all'unità organizzativa interna Area Legale. La prima quantificazione del Fondo rischi per contenzioso, la definizione delle regole di utilizzo e di successiva valutazione sono state approvate dal Consiglio di Amministrazione nella seduta del 23 maggio 2018 (deliberazione n. 125).

In considerazione dell'assunto che i fatti gestionali devono essere rilevati in bilancio per riflettere l'effetto che tali eventi comportano sulla situazione economica, nel corso del primo anno di applicazione delle regole che disciplinano il Fondo rischi per contenzioso è stato riscontrato che le controversie con attributo di rischio "alto" presentavano pretese risarcitorie talvolta sproporzionate rispetto alla situazione contestata. È stato quindi valutato di introdurre un affinamento del procedimento di stima, introducendo una graduazione percentuale da applicare alle sole controversie la cui pretesa risarcitoria risulti superiore a 1 milione di euro.

Livello del rischio	Descrizione	Eccezione
ALTO	Rischio altamente probabile e verosimile che l'esito del giudizio risulti negativo	Controversie in cui la pretesa sia superiore a 1 milione di euro 100% evento si è concretizzato in una sentenza esecutiva ma momentaneamente sospesa ex lege.
	Orientamento giurisprudenziale al riguardo è decisamente sfavorevole	51% giudizi non esitati in decisione per cui il rischio di soccombenza è di grande rilevanza. 5% esposizione risarcitoria sproporzionata rispetto ad una situazione di prevedibilità e il procedimento di contenzioso risulta appena avviato.
ORDINARIO	Rischio di soccombenza con grado di realizzazione meno probabile del precedente ma comunque possibile, presente e potenziale (ancora non si conosce l'esito del primo grado di giudizio nel contenzioso in essere)	
	(l'orientamento giurisprudenziale al riguardo è dibattuto o alterno)	
REMOTO	Rischio di soccombenza limitatissimo	
	(è stata avviata la fase istruttoria del contenzioso e non risulta pervenuta la richiesta della controparte) (l'orientamento giurisprudenziale al riguardo è favorevole)	

Il perfezionamento del procedimento di valutazione risulta, tra l'altro, avvalorato dal Principio Contabile OIC 29 inerente i "Cambiamenti di principi contabili, cambiamenti di stime contabili, correzione di errori, fatti intervenuti dopo la chiusura dell'esercizio" che - nella sezione relativa alla disciplina dei cambiamenti di stime contabili - precisa che «le stime sono operate attraverso un procedimento razionale di raccolta di ogni pertinente informazione, di valutazione critica dell'effetto che tali informazioni hanno sul valore oggetto di stima ed infine di motivato giudizio sull'esito finale della stima. (...) I cambiamenti di stima sono una conseguenza delle ulteriori informazioni che il trascorrere del tempo consente di acquisire in merito a presupposti o fatti sui quali era fondata la stima originaria».

In merito alle movimentazioni del fondo avvenute nel corso del 2018 si rileva quanto segue:

- 1) L'utilizzazione del fondo è stata effettuata in modo diretto e solo per quelle spese e passività per le quali lo stesso fondo era stato originariamente costituito.
- 2) Per le controversie che si sono concluse con sentenze favorevoli si è proceduto a ridurre il fondo e a rilevare una sopravvenienza attiva.
- 3) Sono state apportate modifiche ai livelli di rischio, in particolare da "ordinario" ad "alto", in seguito all'aggiornamento dei gradi di giudizio, alle maggiori informazioni acquisite e alle approfondite valutazioni successive effettive.
- 4) Sono state apportate modifiche agli importi delle obbligazioni finanziarie inizialmente definite per effetto di graduale affinamento della stima originaria.
- 5) nel caso in cui la controversia giudiziaria sia sorta e risolta nel corso del 2018 anno (quindi, nell'inammissibilità di effettuare un accantonamento a favore del fondo rischi al termine dell'esercizio), l'onere è stato soddisfatto con le disponibilità di budget dell'Area Legale.

Tabella 39: Valutazione economica dei procedimenti giudiziari alla data del 31 dicembre 2019

	ALTO		ORDINARIO		REMOTO		TOTALE GENERALE	
	Obbligazione finanziaria e Interessi	Spese legali	Obbligazione finanziaria e Interessi	Spese legali	Obbligazione finanziaria e Interessi	Spese legali	Obbligazione finanziaria e Interessi	Spese legali
2009			7.206,36	7.000,00			7.153,53	7.000,00
civile			7.206,36	7.000,00			7.206,36	7.000,00
2010	255.466,93	19.946,41	-	-			255.466,93	19.946,41
civile	63.866,93	4.946,41	-	-			63.866,93	4.946,41
civile - lavoro	191.600,00	15.000,00	-	-			191.600,00	15.000,00
2011	-	-	203.500,00	5.000,00			203.500,00	5.000,00
amministrativo	-	-	203.500,00	5.000,00			203.500,00	5.000,00
2012	-	-	20.400,00	6.500,00			20.400,00	6.500,00
amministrativo	-	-	-	-			-	-
civile - lavoro	-	-	2.900,00	3.000,00			2.900,00	3.000,00
lavoro	-	-	17.500,00	3.500,00			17.500,00	3.500,00
2013	106.015,72	67.693,27	663.700,00	21.000,00		3.716,94	769.715,72	92.410,21
amministrativo e civile	-	-	611.000,00	21.000,00			611.000,00	21.000,00
civile - lavoro	106.015,72	67.693,27	-	-		3.716,94	106.015,72	71.410,21
ricorso straordinario al Capo dello Stato	-	-	52.700,00	-			52.700,00	-
2014	14.500,00	21.000,00	-	-			14.500,00	21.000,00
amministrativo	-	-					-	-
civile - lavoro	6.000,00	18.000,00					6.000,00	18.000,00
lavoro	8.500,00	3.000,00					8.500,00	3.000,00
2015	159.113,36	32.400,00	-	-			159.113,36	32.400,00
amministrativo	-	-					-	-
civile	-	-					-	-
civile - lavoro	159.113,36	32.400,00					159.113,36	32.400,00
ricorso straordinario al Capo dello Stato	-	-					-	-
2016	264.646,32	19.845,00	188.874,85	13.500,00			453.521,17	33.345,00
amministrativo	150.800,00	4.000,00	4.986,13	3.000,00			155.786,13	7.000,00
civile	-	-	95.116,50	5.000,00			95.116,50	5.000,00
civile - lavoro	113.846,32	15.845,00	88.772,22	5.500,00			202.618,54	21.345,00
2017	315.457,36	15.500,00	148.434,91	11.000,00		2.000,00	463.892,27	28.500,00
amministrativo	-	-	137.434,91	8.000,00		2.000,00	137.434,91	10.000,00
civile - lavoro	315.457,36	15.500,00	11.000,00	3.000,00			326.457,36	18.500,00
2018	1.068.165,83	77.500,00	-	4.000,00			1.068.165,83	81.500,00
amministrativo	6.000,00	17.000,00		4.000,00			6.000,00	21.000,00
civile - lavoro	132.098,81	14.500,00		-			132.098,81	14.500,00
civile	758.753,72	10.000,00					758.753,72	10.000,00
lavoro	171.313,30	36.000,00					171.313,30	36.000,00
2019	1.047.264,99	69.500,00	102.260,00	19.825,00			1.149.524,99	89.325,00
amministrativo	151.500,00	29.500,00		12.325,00			151.500,00	41.825,00
civile - lavoro	510.548,32	17.000,00	52.000,00	2.500,00			562.548,32	19.500,00
civile	252.702,49	5.000,00	50.260,00	5.000,00			302.962,49	10.000,00
lavoro	132.514,18	18.000,00					132.514,18	18.000,00
Totale complessivo	3.230.630,51	323.384,68	1.334.376,12	87.825,00	-	5.716,94	4.564.953,80	416.926,62

Relativamente alle movimentazioni avvenute nel corso del 2019 si evidenzia quanto segue:

- » L'utilizzazione del fondo è stata effettuata in modo diretto e solo per quelle spese e passività per le quali lo stesso fondo era stato originariamente costituito.
- » Per le controversie che si sono concluse con sentenze favorevoli si è proceduto a ridurre il fondo e a rilevare una sopravvenienza attiva.

- » Sono state apportate modifiche ai livelli di rischio, in particolare da “ordinario” ad “alto”, in seguito all’aggiornamento dei gradi di giudizio, alle maggiori informazioni acquisite e alle approfondite valutazioni successive effettive.
- » Sono state apportate modifiche agli importi delle obbligazioni finanziarie inizialmente definite per effetto di graduale affinamento della stima originaria.
- » nel caso in cui la controversia giudiziaria sia sorta e risolta nel corso del 2019 anno (quindi, nell’inammissibilità di effettuare un accantonamento a favore del fondo rischi al termine dell’esercizio), l’onere è stato soddisfatto con le disponibilità di budget dell’Area Legale.

In seguito agli eventi giudiziari che si sono svolti e conclusi nel corso dell’anno 2019 e riepilogati nel Registro, è stato stimato l’importo del fondo rischi in argomento.

Con deliberazione n. 29 del 27 maggio 2020 il Consiglio di Amministrazione ha approvato la quantificazione del fondo rischi.

Obbligazione finanziaria con rischio alto	3.230.630,51
Vincolo 405/2019	-357.005,86
Contenzioso con rischio alto nettizzato (a)	2.873.624,65
Spese legali (b)	416.926,62
FONDO RISCHI CONTENZIOSO 2019 (a+b)	3.290.551,27

Per ciò che concerne la determinazione della quota da accantonare per adeguare l’importo del fondo a quello necessario per far fronte al rischio di soccombenza giudiziaria, occorre tener presente quanto definito in sede di costituzione del fondo e di quanto avvenuto nel corso della gestione trascorsa. In considerazione della dotazione iniziale (pari a 833.272,49), degli utilizzi e delle minori spese sostenute (complessivamente pari a una riduzione di euro 520.148,82), ad un primo accantonamento di euro 557.976,46 effettuato in sede di redazione del bilancio di esercizio, l’ammontare del fondo risulta essere pari a euro 1.228.105,99. Tenuto presente che resta ancora da accantonare la quota 2018, già approvata con delibera del Consiglio di Amministrazione n. 90 del 2019 pari a euro 1.297.312,16, l’ulteriore accantonamento necessario è pari a euro 764.589,32 (Tabella 40).

Tabella 40: Quota di accantonamento del “Fondo rischi contenzioso” di competenza dell’esercizio 2019

Fondo ante 31 dicembre 2019	
(a)	833.272,49
Residuo su vincolo Rizzo Luigi 405/2019	
(b)	357.005,86
Sopravvenienze passive rilevate nel 2019 in coep	1.087,60
Sopravvenienze rilevate nel 2019 in coep a riduzione del Fondo	- 520.692,62
Accantonamento effettuato in sede di redazione del bilancio 2019	557.976,46
totale fondo al 31/12/2019	
(A)	1.228.649,79
Accountamento quota 2018 ex del. 90/2019 da fare nel 2020 (B)	1.297.312,16
FONDO RISCHI CONTENZIOSO 2019	
(C)	3.290.551,27
Accantonamento quota 2019 (C-A-B)	764.589,32

FONDO RENDIMENTO TITOLI

Il fondo rendimento titoli è parte dei fondi codificati come “Altri fondi oneri”. Tali fondi rappresentano, in generale, passività di natura determinata ed esistenza certa, stimate nell’importo o nella data di sopravvenienza, connesse a obbligazioni già assunte alla data di bilancio, ma che avranno manifestazione numeraria negli esercizi successivi.

Tale fondo è stato valorizzato dagli accantonamenti degli interessi maturati sugli investimenti in titoli di stato, non utilizzati alla data del 31/12/2019. Gli investimenti in titoli sono rivenienti da donazioni di terzi finalizzate (inserite nel Patrimonio Netto vincolato), il cui rendimento è destinato al finanziamento di premi di studio. Pertanto, i rendimenti non utilizzati al termine di ciascun esercizio sono annualmente

accantonati nei rispettivi fondi rendimento al fine di essere utilizzati negli esercizi successivi mediante l'emissione dei bandi per la relativa assegnazione di premi di studio.

Nella Tabella di seguito esposta è riportato l'ammontare dei Fondi rendimenti titoli nel biennio 2018-2019.

Tabella 41: Fondo rendimento titoli (biennio 2018-2019)

Fondi rendimenti titoli di stato		2018	2019	differenza
PPBB04002	Fondo rendimento titoli di stato - "M. Moscardino"	7.958,40	7.958,40	-
PPBB04003	Fondo rendimento titoli di stato - "D. Moro"	29.483,12	31.823,94	2.340,82
PPBB04004	Fondo rendimento titoli di stato - "A. Corsano"	2.378,08	2.378,08	-
PPBB04005	Fondo rendimento titoli di stato - "F. Alemanno"	63.492,12	63.492,12	-
PPBB04007	Fondo rendimento BTP 1/9/2036	4.683,62	9.367,24	4.683,62
Totale		107.995,34	115.019,78	7.024,44

Si specifica che nell'esercizio 2019 sono state accantonate le due cedole maturate sui BTP "D. Moro" (euro 1.171,41 cadauna) e le due cedole maturate sull'investimento in BTP avente scadenza 1/9/2036 (euro 2.340,82 cadauna) per cui l'ammontare complessivo dei Fondi rendimento titoli passa da euro 107.995,34 al 31/12/2018 ad euro 115.019,78 al 31/12/2019 (di cui euro 1.243,47 derivante dalla riclassificazione dei vincoli di spesa assunti come contropartita degli interessi maturati sui titoli di stato ed attribuiti alle differenti tipologie di fondo rendimento).

Tabella 42: Fondo rendimento titoli (biennio 2018-2019)

Conto	Fondi rendimento Titoli di Stato 31/12/2018				Fondi rendimento Titoli di Stato 31/12/2019				Δ	
	Utilizzo fondo per premi studio	da vincoli residui (a)	da non residui (b)	TOTALE 31/12/2018 (a + b)	Utilizzo fondo per premi studio	da vincoli residui (a)	da non residui (b)	TOTALE 31/12/2019 (a + b)		
PPBB04002	Fondo rendimento titoli di stato - "M. Moscardino"		1.186,20	6.772,20	7.958,40		1.186,20	6.772,20	7.958,40	-
PPBB04003	Fondo rendimento titoli di stato - "D. Moro"	4.000,00		29.483,12	29.483,12			31.823,94	31.823,94	2.340,82
PPBB04004	Fondo rendimento titoli di stato - "A. Corsano"		57,27	2.320,81	2.378,08		57,27	2.320,81	2.378,08	-
PPBB04005	Fondo rendimento titoli di stato - "F. Alemanno"			63.492,12	63.492,12			63.492,12	63.492,12	-
PPBB04007	Fondo rendimento BTP 1/9/2036			4.683,62	4.683,62			9.367,24	9.367,24	4.683,62
TOTALE FONDI RENDIMENTO TITOLI		4.000,00	1.243,47	106.751,87	107.995,34	-	1.243,47	113.776,31	115.019,78	7.024,44

Infine si evidenzia il mancato utilizzo nell'esercizio 2019 dei rendimenti maturati per l'attribuzione di premi di studio.

FONDO RINNOVI CONTRATTUALI

L'articolo 2424-bis, comma 3, Codice Civile detta i requisiti ed i limiti entro cui sono rilevati in bilancio i fondi per rischi e oneri, specificando, al riguardo, che «gli accantonamenti per rischi e oneri sono destinati soltanto a coprire perdite o debiti di natura determinata, di esistenza certa o probabile, dei quali tuttavia alla chiusura dell'esercizio sono indeterminati o l'ammontare o la data della sopravvenienza».

Tenendo conto della specificità del sistema universitario e nel rispetto delle norme vigenti per la contrattazione collettiva nazionale di comparto, è stato determinato il Fondo per rinnovi contrattuali. Ai sensi dell'art. 48, comma 2, Decreto Legislativo 30 marzo 2001 n. 165, le risorse per gli incrementi retributivi per il rinnovo dei contratti collettivi nazionali sono a carico dei rispettivi bilanci.

Il fondo è iscritto nel rispetto del principio di competenza a fronte di somme che si prevede verranno pagate. L'utilizzazione del fondo è effettuata in modo diretto e solo per quelle spese e passività per le quali lo stesso fondo era stato originariamente costituito. Nel caso in cui, al verificarsi dell'evento il fondo iscritto non sia sufficiente a coprire l'ammontare degli oneri effettivamente sostenuti (ad esempio, la stima a suo tempo effettuata è risultata inferiore all'ammontare effettivo della passività), la differenza negativa è rilevata nelle voci di conto economico in coerenza con l'accantonamento originario.

La corresponsione dell'onere derivante dal mancato rinnovo contrattuale inerente il personale dirigente e tecnico amministrativo nonché quello derivante dalla corresponsione dei miglioramenti economici al

personale docente, ricercatore e ai collaboratori ed esperti linguistici equiparati ai ricercatori confermati a tempo definito è risultato pari ad euro 1.888.549,05, a fronte di una consistenza patrimoniale del suddetto fondo ammontante ad euro 2.584.153,98.

La differenza è stata rilasciata nel conto economico, iscrivendo sopravvenienze attive per euro 695.604,92 (l'art. 88 del TUIR precisa che si considerano sopravvenienze attive i ricavi conseguiti a fronte di passività iscritte in bilancio in precedenti esercizi, nonché la sopravvenuta insussistenza di passività iscritte in bilancio in precedenti esercizi. In merito si rileva quanto segue:

- » il mancato rinnovo (e successiva corresponsione delle relative somme) del contratto collettivo dei collaboratori ed esperti linguistici (con una riduzione di passività pari ad euro 46.940,48);
- » l'emanazione del Decreto del Presidente del Consiglio dei Ministri concernente l'adeguamento del trattamento economico del personale non contrattualizzato che ha stabilito nella percentuale del 2,28% l'aggiornamento stipendiale corrisposto al personale docente e ricercatore. L'accantonamento effettuato il trascorso esercizio è stato effettuato in base alle indicazioni contenute nella Circolare RGS 31 del 29 novembre 2018 inerenti sia i parametri retributivi (ovvero: stipendio, indennità integrativa speciale, assegni fissi e continuativi) sia la stima dell'onere dell'anno 2019 fissato nella misura del 3,48%. Tale difformità percentuale ha condotto ad una differenza positiva di euro 638.308,80.
- » A favore il personale dirigente a tempo indeterminato sono state liquidate somme - a titolo di rinnovo contrattuale inerente il biennio 2016/2018 e l'anno 2019 - pari ad euro 15.021,37 a fronte di un fondo all'uopo stanziato pari ad euro 25.377,01. In questo caso la sopravvenienza contabilizzata risulta essere pari ad euro 10.355,64.

Sono state inoltre erogate - mediante utilizzo del fondo - l'indennità di vacanza contrattuale e l'elemento perequativo una tantum nelle misure, con le modalità e i criteri previsti dai contratti collettivi nazionale del lavoro relativo al personale del comparto istruzione e ricerca. In quanto tali somme non state liquidate ai collaboratori ed esperti linguistici - in assenza di un rinnovo contrattuale - la somma precedentemente accantonata è stata resa disponibile mediante iscrizione tra i componenti straordinari di reddito (euro 14.531,23).

Per ciò che concerne la quantificazione del fondo in argomento per l'esercizio 2019, la Circolare n. 9 del 21 aprile 2020 Ministero dell'Economia e delle Finanze - Dipartimento della Ragioneria Generale dello Stato (avente ad oggetto «Enti e organismi pubblici. Bilancio di previsione per l'esercizio 2020. Aggiornamento della Circolare 19 dicembre 2019, n. 34/RGS. Ulteriori indicazioni») ha precisato, nella scheda tematica B, le modalità di definizione degli importi da accantonare a titolo di trattamento economico derivante dal rinnovo del contratto collettivo.

	Personale non dirigente	Personale dirigente	Professori universitari
Triennio contrattuale 2016-2018		Nelle more della sottoscrizione definitiva del CCNL: <u>3,48% del monte salari 2015 al netto dell'IVC 2010.</u> Tale accantonamento si aggiunge a quelli precedenti	
Triennio contrattuale 2019-2021	Oneri 2020 al netto importi per IVC 2019 ed elemento perequativo. <u>Calcolati nella misura del 2,01% del monte salari 2017 rivalutato del 3,48 per cento per tener conto dei benefici strutturali previsti per il triennio contrattuale 2016 - 2018.</u>	Oneri anno 2020 al netto degli oneri dei capitoli stipendiali per IVC 2019 a regime. <u>Calcolati nella misura del 2,01% del monte salari 2017 rivalutato del 3,48 per cento per tener conto dei benefici strutturali previsti per il triennio contrattuale 2016 - 2018.</u>	Stima onere anno 2020 per adeguamento ex art. 24, comma 1, legge 448/1998 prudenzialmente nella misura del 2,4%.

In particolare, risultano confermate - fino alla definizione dei nuovi CCNL relativi al triennio 2019- 2021 - le disposizioni della legge di bilancio 2019 riguardanti la corresponsione della c.d. indennità di vacanza contrattuale e dell'elemento perequativo ove spettante. La Legge 30 dicembre 2018, n. 145 (Legge di

Bilancio 2019) al comma 440 dell'articolo 1, prevede che, nelle more della definizione dei contratti collettivi di lavoro e dei provvedimenti negoziali relativi al triennio 2019-2021, si dà luogo, all'erogazione dell'anticipazione di cui all'articolo 47-bis, comma 2, del decreto legislativo 30 marzo 2001, n. 165 nella misura mensile rispetto agli stipendi tabellari dello 0,42% dal 1° aprile 2019 e dello 0,7% dal 1° luglio 2019. Per assicurare l'omogenea applicazione della citata normativa, la Ragioneria Generale dello Stato ha pubblicato sul sito internet istituzionale gli importi mensili dell'anticipazione; mentre per ciò che concerne l'elemento perequativo, l'art. 62 del CCNL del personale del comparto Istruzione e Ricerca relativo al triennio 2016-2018 ha definito il personale beneficiario e la misura economica da corrispondere (art. 62 e Tabella D2).

In considerazione del personale in servizio nel mese di giugno 2020 e delle posizioni economiche rivestite, l'onere che dovrà essere sostenuto ammonta complessivamente ad euro 194.132,85 (Tabella 43).

Tabella 43: Indennità di Vacanza Contrattuale ed Elemento perequativo (Determinazione onere 2019)

	Indennità Vacanza Contrattuale	Elemento Perequativo	TOTALE
Personale dirigente	876,80		876,80
Personale Tecnico amministrativo	118.559,14	61.872,47	180.431,61
Collaboratori ed Esperti Linguistici	3.824,44	9.000,00	12.824,44
Totale di colonna	123.260,38	70.872,47	194.132,85

È stato stabilito che il riconoscimento dei benefici contrattuali risultano pari a 1,3% per il 2019, 2,01% per il 2020, 3,72% per il 2021 del monte salari 2017 rivalutato del 3,48 % per tenere conto dei benefici contrattuali strutturali previsti per il precedente triennio contrattuale 2016 -2018.

Gli incrementi retributivi che si prevede di corrispondere nel corso del 2020 a titolo di benefici per rinnovi contrattuali (per il personale tecnico amministrativo e collaboratori ed esperti linguistici giuridicamente assimilati ai primi), o altra normativa di adeguamento retributivo (relativamente al personale docente e collaboratori ed esperti linguistici equiparati ai ricercatori confermati a tempo definito), debbono essere inseriti nell'apposito "Fondo per i rinnovi contrattuali". L'accantonamento, quantificato al lordo degli oneri riflessi, è stato determinato in coerenza con quanto definito dalla Circolare n. 14 del 29 aprile 2019 del Dipartimento della Ragioneria Generale dello Stato - Ministero dell'Economia e delle Finanze.

Per il personale tecnico amministrativo e per i collaboratori ed esperti linguistici è stato prevista una percentuale di incremento pari al 2,01% da applicare al «monte salari utile ai fini contrattuali determinato sulla base dei dati del conto annuale 2017 maggiorato degli oneri riflessi e considerando la rivalutazione del 3,48% per tener conto dei benefici strutturali previsti per il precedente triennio contrattuale 2016-2018» (Tabella 44).

Tabella 44: Determinazione degli importi da accantonare nel Fondo oneri per rinnovi contrattuali per il personale contrattualizzato

	Personale tecnico amministrativo	Collaboratori ed esperti linguistici
Monte salari 2017 al netto dell'IVC e dell'EI. Perequativo 2019	13.263.698,00	486.327,92
<i>A - Rivalutazione del 3,48%</i>	461.576,69	16.924,21
Monte salari rivalutato ("a")	13.725.274,69	503.252,13
<i>B - Calcolo incremento previsto per il triennio (2,01%)</i>	275.878,02	10.115,37
C - Quota di accantonamento al netto degli oneri (A + B)	737.454,71	27.039,58
<i>D - Oneri riflessi (38,38% di "C")</i>	283.035,12	10.377,79
Incremento retributivo triennio contrattuale ("C" + "D")	1.020.489,83	37.417,37

Per il personale dirigente, in base a quanto previsto dalla Circolare RGS menzionata, sono stati calcolati gli incrementi retributivi.

- » per il triennio contrattuale 2016-2018, corrispondenti al 3,48% del monte salari 2015 (al netto dell'indennità di vacanza contrattuale 2010);
- » per il triennio contrattuale 2019-2021, calcolati nella misura del 2,01% del monte salari 2017 considerando la rivalutazione del 3,48%.

Per i docenti e ricercatori universitari si confermano le indicazioni contenute nella citata circolare RGS n.34 del 2019 in merito all'adeguamento delle retribuzioni per gli anni 2018 e 2019 nonché all'accantonamento per gli oneri relativi all'adeguamento per l'anno 2020. Per i docenti e ricercatori universitari è stato recentemente emanato il DPCM di adeguamento delle retribuzioni per gli anni 2018 e 2019 il quale prevede incrementi nelle misure, rispettivamente, dello 0,11 % e del 2,28 %.

Tabella 45: Determinazione degli importi da accantonare nel Fondo oneri per rinnovi contrattuali per il personale dirigente

	2020
Monte salari 2015 al netto dell'IVC 2010	237.627,00
a - Incremento retributivo triennio contrattuale 2016-2018 (3,48%)	8.269,42
Monte salari 2017 al netto dell'IVC 2019	264.249,00
<i>A - Rivalutazione del 3,48%</i>	9.195,87
Monte salari rivalutato ("a")	273.444,87
<i>B - Calcolo incremento previsto per il triennio (riga 18 su "a")</i>	5.496,24
C - Quota di accantonamento al netto degli oneri (A + B)	14.692,11
<i>D - Oneri riflessi (38,38% di "C")</i>	5.638,83
b - Incremento retributivo triennio contrattuale 2019-2021 ("C" + "D")	20.330,94
Importo da inserire nel fondo per rinnovi contrattuali ("a" + "b")	28.600,36

Atteso il particolare meccanismo di adeguamento delle retribuzioni dei docenti e ricercatori universitari che opera su base annuale e considerato che per il triennio 2019 - 2021 al restante personale pubblico è stato finora riconosciuto a titolo di incremento solo l'importo dell'IVC e dell'elemento perequativo ove spettante, il predetto accantonamento può essere stimato prudenzialmente nella misura del 2,4 %.

Tabella 46: Determinazione degli importi da accantonare nel Fondo oneri per rinnovi contrattuali per il personale docente, ricercatore e per i collaboratori ed esperti linguistici

	Personale docente	Lettori ed esperti linguistici
A - Trattamento economico 2020 ex art. 1 DPCM 3 settembre 2019 (stipendio, IIS, assegni fissi)	33.477.959,18	565.786,39
B - Adeguamento retribuzioni anno 2019 ("A" * 2,40%)	803.471,02	13.578,87
Oneri riflessi	308.372,18	5.211,57
Accantonamento Fondo oneri contrattuali	1.111.843,20	18.790,44

In considerazione delle somme sopra definite, è necessario accantonare – oltre all'ammontare da corrispondere nel corso dell'anno 2020 per indennità di vacanza contrattuale ed elemento perequativo una tantum (pari ad euro 194.132,85) – l'onere derivante dal mancato rinnovo contrattuale inerente il personale dirigente e tecnico amministrativo nonché quello derivante dalla corresponsione dei miglioramenti economici al personale docente, ricercatore e ai collaboratori ed esperti linguistici equiparati ai ricercatori confermati a tempo definito (pari ad euro 2.023.008,35).

Tabella 47: Accantonamento per rinnovi contrattuale e miglioramenti economici (Determinazione onere 2019)

Dirigenti	Incremento retributivo triennio contrattuale 2016-2018 (+)	8.269,42
	Incremento retributivo triennio contrattuale 2019-2021 (+)	20.330,94
	Indennità di vacanza contrattuale (-)	-876,80
Tecn.co Amm.vo	Incremento retributivo triennio contrattuale 2019-2021 (+)	1.020.489,83
	Indennità di vacanza contrattuale (-)	-118.559,14
	Elento perequativo una tantum (-)	-61.872,47
"A" - Accantonamento Fondo oneri contrattuali		867.781,78
Collaboratori ed Esperti linguistici	Incremento retributivo triennio contrattuale 2019-2021 (+)	37.417,37
	Indennità di vacanza contrattuale (-)	-3.824,44
	Elento perequativo una tantum (-)	-9.000,00
"B" - Accantonamento Fondo oneri contrattuali		24.592,93
Personale docente	Personale docente	1.111.843,20
	Collaboratori ed Esperti Linguistici equiparati ricercatori	18.790,44
"C" - Accantonamento Fondo oneri contrattuali		1.130.633,64
TOTALE GENERALE (A + B + C)		2.023.008,35

FONDO PER ONERI E SPESE DERIVANTI DALL'IMPIANTO DELLO STATO PATRIMONIALE

Decreto Interministeriale 14 gennaio 2014 n. 19 "Principi contabili e schemi di bilancio in contabilità economico-patrimoniale per le università" all'art. 5 definisce in modo puntuale i criteri da adottare per la predisposizione dello Stato Patrimoniale iniziale per l'implementazione del nuovo sistema contabile COEP. In particolare i residui passivi sono riconducibili a: debiti v/fornitori / fatture da ricevere / altri debiti; ratei passivi in caso all'interno del residuo passivo sussistano costi maturati in quota parte; fondi rischi ed oneri; per i residui passivi per cui non vi è stato l'arrivo del bene, ovvero l'effettuazione della prestazione, la registrazione nei conti d'ordine. Nel caso di residui passivi non riconducibili alle citate poste, gli stessi non potranno essere rappresentati nel passivo e di conseguenza ciò determinerà effetti sul patrimonio netto differenziale di apertura dei conti.

Pertanto alla luce di tale impostazione normativa e al fine di garantire eventuali correzioni di inesattezze di codifica nell'impianto dello Stato Patrimoniale iniziale, nella sezione dello Stato Patrimoniale denominata «Altri fondi» è stato istituito il "Fondo per oneri e spese derivanti dall'impianto dello Stato Patrimoniale" che - in via prudenziale - è stato avvalorato applicando la percentuale del 2% al totale dei conti d'ordine rilevati al 31/12/2015 (euro 5.581.230,73), per euro 111.624,60. Nel corso del 2019, il fondo è stato utilizzato per un importo pari ad euro 550,00 relativo al versamento dei dietimi residui del capitale sociale della società Softhings s.r.l. L'utilizzo del fondo si è reso necessario in seguito alla mancata iscrizione - in sede di predisposizione del primo Stato Patrimoniale - del debito rappresentativo delle somme sottoscritte e non ancora versate.

Alla data del 31 dicembre 2019 il fondo risulta iscritto per un importo pari ad euro 107.324,60.

FONDO ONERI PER PROGETTI

L'art. 2424 bis, 3 comma, Codice Civile specifica che gli accantonamenti per rischi ed oneri sono destinati esclusivamente a coprire perdite o debiti di natura determinata, di esistenza certa o probabile, dei quali tuttavia alla chiusura dell'esercizio sono indeterminati o l'ammontare o la data della sopravvenienza

L'art. 4, comma 1, lettera f) del Decreto Interministeriale 14 gennaio 2014, n. 19 precisa, in materia di fondi per rischi ed oneri, che non vengono dettati criteri di valutazione specifici per l'accantonamento a altri fondi, precisando che nella valutazione degli stessi occorre tener presente i principi generali del bilancio, in particolare i postulati della competenza economica e della prudenza. Il Manuale Tecnico-operativo a supporto delle attività gestionali degli Atenei suggerisce un elenco delle tipologie dei fondi per rischi e oneri, prevedendo nell'elenco degli "altri fondi" - tra l'altro - il fondo per rischi su progetti rendicontati. Il Manuale di Contabilità dell'Università del Salento, nella sezione dedicata ai "Principi di valutazione delle poste di Stato Patrimoniale" precisa che i fondi rischi ed oneri «devono essere

utilizzati a seguito dell'accadimento dell'evento che aveva in origine determinato l'accantonamento. L'utilizzo avviene in modo diretto iscrivendo in dare il fondo per rischi e oneri e non rilevando il componente negativo nel conto economico. Qualora un fondo non sia capiente ovvero risulti sovra accantonato la differenza (negativa o positiva) verrà imputata a conto economico».

La prima definizione del fondo è avvenuta nell'esercizio 2017 facendo riferimento alle posizioni creditizie accertate alla data del 31 dicembre e per le quali i Centri di Gestione Autonoma avevano evidenziato un rischio di mancato riconoscimento dei costi rendicontati a valere su progetti finanziati da soggetti esterni

L'ammontare del fondo alla data del 31 dicembre 2018 risultava pari ad euro 648.542,42. In sede di riscontro delle ragioni creditizie inerenti la fondatezza e l'esigibilità (effettuato in sede di riaccertamento dei residui attivi), le disponibilità economiche del fondo sono state utilizzate per una somma pari ad euro 592.661,18. Sono state, inoltre, contabilizzate sopravvenienze per un importo complessivo pari ad euro 46.552,98 in seguito a crediti vantati nei confronti del MIUR incassati nell'esercizio precedente (Progetto PLAFF, euro 13.302,05) ed utilizzo parziale della somma accantonata nello scorso esercizio (Progetto REPAIR R&S, euro 33.250,93).

La quantificazione del fondo alla data del 31 dicembre 2019 risulta pari ad euro 549.078,93 e riepiloga le perdite di natura certa delle quali risulta indeterminata la data di sopravvenienza il cui ammontare è stato vincolato (distintamente nelle diverse unità previsionale di base interessate) al fine di garantire la copertura finanziaria delle stesse.

Tabella 48: Fondo oneri per progetti (classificazione per Centro e UPB)

Centro	Denominazione UPB	Fondo al 31/12/2018	Utilizzo	Soprawvenienza	Incremento	Fondo al 31/12/2019
Centro Cultura Innovativa d'Impresa	PRJ.RIC.CORALLO_GIFT2.0	3.353,25	3.353,25			
	PRJ.RIC.CORALLO_MUSCA	6,00	6,00			
	PRJ.RIC.LICCIULLI_ASC2	13.498,77	13.498,77			
	PRJ.RIC.SANNINO_REPAIR_R&S	59.123,58	25.872,65	33.250,93		
	PLAFF	13.302,05		13.302,05		
	FONDO GESTIONE CSGP	112.432,09	112.432,09			
	GRIFIN - RICERCA E SVILUPPO	84.912,55	84.912,55			
	NORIA	9.328,26				9.328,26
	CGACUGP.PRJ.Smart-In Puglia				46.903,49	46.903,49
	IT@CHA Ricerca				200.000,00	200.000,00
	PRJ.RIC.CORALLO_FolkTure				8.012,56	8.012,56
	PRJ.RIC.SECUNDO_DESIGN_FOUNDATION				29.078,41	29.078,41
	MESIDE				149.642,14	149.642,14
	SOLAR	100.913,16	100.913,16			-
Dipartimento di Beni Culturali	PRJ.RIC.CARACUTA.EMHILE				1.614,78	1.614,78
	PRJ.RIC.CERAUDO.IRAN				2,00	2,00
Dipartimento di Scienze dell'Economia	MASTROMARCO.ID220	-			1.586,00	1.586,00
	MASTROMARCO.ID241				3.820,22	3.820,22
	ROSATO.ID519	-			1.209,78	1.209,78
Dipartimento di Scienze e Tecnologie Biologiche ed Ambientali	AGROIND	46.788,80	46.788,80			-
	BASSET.BIG	135.279,83	135.279,83		28.978,30	28.978,30
	BIO4IU FORMAZIONE				1.467,83	1.467,83
	BIO4IU RICERCA				10.998,25	10.998,25
	BOZZETTI.TELETHON	7,00	7,00			-
	DE DONNO.CONVENZIONE_ASL	2,50	2,50			-
	GUIDO.IMPAIR	7,75	7,75			-
	BUCCI_FONDAZIONE_PUGLIA_2018				42,14	42,14
	DE BELLIS REGEROP.2016				345,04	345,04
	GENOMA				1.135,42	1.135,42
	MAFFIA CLUSTER_SISTEMA				2.201,03	2.201,03
	OLIGAS				24.375,05	24.375,05
	TURCO.CARIPUGLIA				3.520,27	3.520,27
PS101	11.805,96	11.805,96			-	
SVIAGR	57.780,87	57.780,87			-	
Dipartimento di Ingegneria dell'Innovazione	DE PAOLIS.REG.RESPIRO	-			18.581,81	18.581,81
	SANNINO.REG.DIABESITY				1.887,09	1.887,09
Dipartimento di Studi Umanistici	012.GIANNONE.CONV_EBOLI				500,00	500,00
Dipartimento di Storia Società e Studi sull'Uomo	Ateneo - BRITISH LIBRARY				1.597,06	1.597,06
	DENITTO.TARANTA				2,00	2,00
	PINNELLI.FONDAZIONE.GIFTED				1.000,00	1.000,00
	RIZZO.POT.SERVIZIOSOCIALE	90			1.250,00	1.250,00
Totale		648.542,42	592.661,18	46.552,98	539.750,67	549.078,93

5.7 TRATTAMENTO DI FINE RAPPORTO DI LAVORO SUBORDINATO (C)

La rilevazione della quota di trattamento di fine rapporto, maturata nel corso dell'esercizio, è una scrittura di integrazione di fine esercizio relativa alla quota maturata per competenza economica. trattandosi di una retribuzione differita, il debito sorgerà al momento della liquidazione della cessazione del rapporto di lavoro subordinato.

La fonte dati utilizzata è rappresentata dalla certificazione di cui all'art. 4, commi 6-ter e 6-quater del DPR 23 luglio 1998, relativa al triennio 2016-2018. In particolare, per ciascun collaboratore ed esperto linguistico è stato calcolato il trattamento di fine rapporto calcolato per ciascun anno e determinata la rivalutazione del fondo preesistente.

Saldo al 31.12.2018	1.791.532,44
Saldo al 31.12.2019	1.788.383,94
VARIAZIONE	3.148,50

Alla data del 31 dicembre 2018 l'ammontare complessivo ammontava ad euro 1.791.532,44. In considerazione dell'utilizzo avvenuto nel corso dell'anno 2018 relativo alla liquidazione della quota maturata di due esperti linguistici cessati dal servizio e dell'anticipo corrisposto ad una collaboratrice e del necessario adeguamento del Fondo pari ad euro 117.470,54, alla data del 31 dicembre 2019 la valutazione del Fondo risulta pari ad euro 1.788.383,94.

Descrizione	Valore al 31.12.2018	Incrementi	Utilizzi	Valore al 31.12.2019
Fondo TFR	1.791.532,44	117.470,54	- 120.619,04	1.788.383,94
TOTALE	1.791.532,44	117.470,54	- 120.619,04	1.788.383,94

5.8 DEBITI (D)

La definizione fornita dal Principio Contabile 19, precisa che i debiti sono passività di natura determinata ed esistenza certa, che rappresentano obbligazioni a pagare somme determinate di solito ad una data stabilita. I debiti derivano generalmente dall'acquisto di prodotti, merci e servizi; essi comprendono anche le somme che devono essere pagate per il personale, per le imposte, per l'acquisizione di finanziamenti ed altri.

I debiti devono essere esposti in bilancio, come regola generale, al valore nominale, distinguendo quelli a breve da quelli a lungo termine (esigibili oltre l'esercizio successivo), come richiesto dall'art. 2424 del Codice Civile. Tale classificazione deve essere effettuata con riferimento alla scadenza contrattuale o legale. Inoltre, è necessario che i debiti siano separatamente evidenziati in bilancio a seconda della natura del debitore. In particolare, i debiti commerciali originati da acquisizioni di beni sono iscritti nello Stato Patrimoniale quando rischi, oneri e benefici significativi connessi alla proprietà sono stati trasferiti. I debiti relativi a servizi sono rilevati quando i servizi sono stati resi, cioè la prestazione è stata effettuata. Gli altri debiti sorti per ragioni diverse dall'acquisizione di beni e servizi sono rilevati quando esiste l'obbligazione dell'impresa verso la controparte.

I debiti riepilogano - per ciascun conto - la riclassificazione dei residui passivi (impegni e vincoli di spesa), nonché l'iscrizione dei debiti non collegati a residui, derivanti in particolare dalla registrazione di fatture di acquisto per le quali non vi è stata la manifestazione finanziaria di pagamento, di posizione debitorie dell'Amministrazione Centrale nei confronti di studenti generata dalla mancata riscossione da parte di questi del rimborso tasse e contributi e da debiti diversi.

Al 31 dicembre 2019 i debiti ammontano complessivamente ad euro 7.627.414,55 a fronte di euro 5.798.711,30 dell'esercizio precedente, con un incremento di euro 1.828.703,25 ascrivibile principalmente alle voci debiti verso fornitori (oltre 1 milione di euro) ed alla voce "Altri debiti" (oltre 680mila euro). Inoltre nel corso dell'esercizio 2019 si sono operate cancellazioni di debiti non più aventi i requisiti di sussistenza per euro 36.061,38 euro.

Saldo al 31.12.2018	5.798.711,30
Saldo al 31.12.2019	7.627.414,55
VARIAZIONE	-1.828.703,25

Come si evince dalla Tabella 50 di seguito riportata, alla data del 31 dicembre 2019 il totale dei debiti iscritti nello Stato Patrimoniale risulta pari ad euro 7.627.414,55, di cui euro 5.346.741,82 derivanti da riclassificazione di impegni residui, euro 744.144,27 da riclassificazione di vincoli ed euro 1.536.528,46 rappresentativi di debiti non collegati a residui passivi; sommando all'ammontare degli impegni codificati nell'ambito dei conti d'ordine (euro 3.422.288,21) si giunge alla somma complessiva dei residui passivi pari ad euro 8.769.030,03.

I vincoli di spesa ammontano complessivamente ad euro 831.565,82 e sono collegati a debiti per euro 744.144,27, ai fondi rendimento titoli per euro 1.243,47 e per i restanti euro 86.178,08 agli impegni per beni e servizi da ricevere.

L'ammontare della massa debitoria dell'Ateneo risulta così composta:

Tabella 49: Composizione debiti (biennio 2018-2019)

Descrizione	31/12/2019	31/12/2018	Variazioni
Mutui e debiti verso Banche		2,50	- 2,50
Debiti vs MIUR e altre Amministrazioni centrali			-
Debiti vs Regione e Province Autonome			-
Debiti vs altre Amministrazioni locali	45.705,60	3.470,00	42.235,60
Debiti vs l'Unione Europea e altri organismi Internazionali			-
Debiti vs Università			-
Debiti vs studenti	415.321,90	392.523,70	22.798,20
Acconti			-
Debiti vs fornitori	3.052.457,37	1.978.412,87	1.074.044,50
Debiti vs dipendenti	24.263,76	16.019,39	8.244,37
Debiti vs società o enti controllati			-
Altri debiti	4.099.665,92	3.408.282,84	681.383,08
TOTALE	7.627.414,55	5.798.711,30	1.828.703,25

BILANCIO DI ESERCIZIO | 2019

Tabella 50: riconciliazione debiti - residui passivi (biennio 2018-2019)

Conto	DEBITI - 31 DICEMBRE 2018				Differenze	DEBITI - 31 DICEMBRE 2019			TOTALE DEBITI 31/12/2019 (a + b+ c)	Differenze
	da impegni residui (a)	da vincoli residui (b)	da non residui (c)	TOTALE DEBITI 31/12/2018 (a + b+ c)		da impegni residui (a)	da vincoli residui (b)	da non residui (c)		
PPDA01001	Debiti verso Istituto Cassiere	2,50		2,50	- 1.470,80				-	- 2,50
PPDD01001	Debiti verso altre Amministrazioni locali	3.470,00		3.470,00	- 7.347,96	43.605,60		2.100,00	45.705,60	42.235,60
PPDG01001	Debiti per rimborso tasse e contributi a studenti	28.515,66		343.011,32	- 69.973,36	-		396.664,39	396.664,39	25.137,41
PPDG01002	Debiti per contratti di collaborazione con gli studenti	11.250,00		6.607,00	- 1.500,00	6.750,00		607,00	7.357,00	- 10.500,00
PPDG01005	Debiti per borse ERASMUS - tutoraggio e mobilita' studenti	1.680,00		105,00	- 559,00	8.448,00		105,00	8.553,00	6.768,00
PPDG01006	Debiti verso dottorandi	404,11		950,61	1.034,82	96,02		1.151,49	1.247,51	-107,21
PPDG01009	Altri debiti verso studenti			-	-	1.500,00		-	1.500,00	1.500,00
PPDI01001	Debiti verso fornitori	1.839.745,58		126.491,64	154.898,90	2.497.046,16		293.405,79	2.790.451,95	824.214,70
PPDI01002	Debiti verso fornitori per fatture da ricevere	11.657,16		518,46	- 302.833,67	261.579,28		426,14	262.005,42	249.829,80
PPDL01001	Debiti verso dipendenti..	82,75	12.396,10	3.540,54	6.041,26	5.664,06		18.599,70	24.263,76	8.244,37
PPDN01001	Iva a debito	614,89		12.150,79	249,89	275,20		21.117,42	21.392,62	8.626,94
PPDN01003	Erario conto IVA	1.100,00		9.155,73	- 261.844,28	-		2.212,72	2.212,72	-8.043,01
PPDN01004	Debiti per ritenute fiscali			-	-	109,70		2.144,73	2.035,03	2.035,03
PPDN01006	Debiti per Irap			-	-	31,34		-	31,34	31,34
PPDN01009	Altri debiti tributari			368,56	- 54.031,44	-		8.824,76	8.824,76	8.456,20
PPDN01011	Debiti per IVA da split payment istituzionale					108,00		-	108,00	108,00
PPDN01013	Debiti per Imposta di bollo virtuale da Tasse Studenti conto transitorio					90.564,81		2,00	90.566,81	90.566,81
PPDN01014	Debiti verso Adisu per Tassa Regionale conto transitorio					2.392.096,00		-	2.392.096,00	2.392.096,00
PPDN02001	Debiti verso Istituti Previdenza e di sicurezza sociale.	335,72		-	7,36				-	-335,72
PPDN03001	Debiti verso fornitori per attività commerciali	16.712,00		-	5.000,00	11.779,84		-	11.779,84	-4.932,16
PPDN05001	Debiti verso altro personale.	3.561,51		9.420,84	4.785,60	4.805,06		4.458,38	9.263,44	-3.718,91
PPDN05002	Debiti verso altro personale (CSA)	484,00			484,00				-	-484,00
PPDN06001	Depositi cauzionali	9.395,02		-	- 4.000,00	6.442,77		-	6.442,77	-2.952,25
PPDN06002	Debiti verso Adisu per Tassa Regionale Diritto allo Studio	2.328.660,00		-	282.260,00				-	-2.328.660,00
PPDN06004	Debiti verso partner di progetti coordinati		4.500,00	2.000,00	- 196.372,50		670.735,17	2.000,00	672.735,17	666.235,17
PPDN06005	Debiti verso altri (pubblici)	6.500,00	57.108,58	500,00	15.258,96		56.672,94	5.500,00	62.172,94	-1.935,64
PPDN06006	Debiti verso altri (privati)	81.428,31		1.689,59	- 11.316,63	7.339,24	5.667,81	88.903,86	101.910,91	18.793,01
PPDN06007	Debiti diversi.	139.515,48	66.126,27	652.090,08	188.138,09	8.009,94	11.068,35	659.010,15	678.088,44	-179.643,39
PPDN06009	Debiti verso imprese spin off	750,00		-	-	-		29.294,93	29.294,93	28.544,93
PPDN07001	Debiti verso INAL per acconti	4.115,47		-	1.875,68	710,20		-	710,20	-3.405,27
	TOTALE DEBITI (A)	4.489.980,16	140.130,95	1.168.600,16	- 271.133,65	5.346.741,82	744.144,27	1.536.528,46	7.627.414,55	1.828.703,25

La massa debitoria dell'Ateneo, rilevata al 31 dicembre 2019, è esigibile entro l'esercizio successivo per l'importo di euro 7.627.414,55 ed oltre l'esercizio successivo per i restanti euro 6.442,77, interamente ascrivibili ai Depositi cauzionali (ricompresi nella voce Altri debiti).

Tabella 51: Riepilogo debiti – suddivisione per scadenza

Descrizione	Entro l'esercizio	Oltre l'esercizio
Debiti vs altre Amministrazioni locali	45.705,60	
Debiti vs studenti	415.321,90	
Debiti vs fornitori	3.052.457,37	
Debiti vs dipendenti	24.263,76	
Altri debiti	4.083.223,15	6.442,77
TOTALE	7.620.971,78	6.442,77
		7.627.414,55

MUTUI E DEBITI VERSO BANCHE (1)

Tale voce al 31 dicembre 2018 presentava un debito di euro 2,50 verso l'istituto cassiere per commissioni bancarie che è stato cancellato al termine dell'esercizio 2019 in quanto non più sussistente.

L'Ateneo non ha posizione debitorie nei confronti di Istituti di credito per mutui o anticipazioni di cassa.

DEBITI VERSO MIUR E ALTRE AMMINISTRAZIONI CENTRALI (2)

Non movimentato

DEBITI VERSO REGIONE E PROVINCE AUTONOME (3)

Non movimentato

DEBITI VERSO ALTRE AMMINISTRAZIONI LOCALI (4)

I debiti verso altre amministrazioni locali ammontavano nell'esercizio 2018 ad euro 3.470,00 e nell'esercizio 2019 ad euro 45.705,60 con un incremento di euro 42.235,60.

Descrizione	31/12/2019	31/12/2018	Variazioni
PPDD01001 - Debiti verso altre Amministrazioni locali	45.705,60	3.470,00	42.235,60
TOTALE	45.705,60	3.470,00	42.235,60

Nell'esercizio 2019 l'ammontare del debito riepiloga il trasferimento al Comune di Nardò della quota di competenza del progetto FAMI (euro 2.100,00) gestito dal Dipartimento di Scienze Giuridiche e del progetto APREH- GREEC- ITALY 2007-2013 (euro 43.605,60) del Dipartimento di Scienze e Tecnologie Biologiche ed Ambientali.

DEBITI VERSO UNIVERSITÀ (5)

Non movimentato

DEBITI VERSO STUDENTI (7)

I Debiti verso studenti ammontano al 31 dicembre 2019 ad euro 415.321,90 sostanzialmente in linea con il dato del precedente esercizio finanziario.

I debiti per rimborso tasse e contributi totalizzano il 96% del totale dei debiti verso studenti e sono ascrivibili principalmente a mandati rimasti inestinti al 31 dicembre 2019.

Tabella 52: Debiti verso studenti

Descrizione	31/12/2019	31/12/2018	Variazioni
PPDG01001 - Debiti per rimborso tasse e contributi a studenti	396.664,39	371.526,98	25.137,41
PPDG01002 - Debiti per contratti di collaborazione con gli studenti	7.357,00	17.857,00	- 10.500,00
PPDG01005 - Debiti per borse ERASMUS - tutoraggio e mobilita'	8.553,00	1.785,00	6.768,00
PPDG01006 - Debiti verso dottorandi	1.247,51	1.354,72	- 107,21
PPDG01009 - Altri debiti verso studenti	1.500,00	-	1.500,00
TOTALE	415.321,90	392.523,70	22.798,20

DEBITI VERSO FORNITORI (9)

Al 31 dicembre 2019 i debiti verso fornitori ammontano complessivamente ad euro 3.052.457,37 in aumento rispetto al precedente esercizio finanziario di oltre 1 milione di euro. Essi sono così dettagliati:

Tabella 53: Debiti verso fornitori

Descrizione	31/12/2019	31/12/2018	Variazioni
PPDI01001 - Debiti verso fornitori	2.790.451,95	1.966.237,25	824.214,70
PPDI01002 - Fatture da ricevere	262.005,42	12.175,62	249.829,80
TOTALE	3.052.457,37	1.978.412,87	1.074.044,50

I debiti verso fornitori rilevano un incremento rispetto al precedente esercizio di euro 824.214,70 principalmente riconducibili a fatture per spese di energia elettrica da liquidare nel 2020. Tale voce accoglie, in particolare, i debiti residui per il servizio integrato di manutenzione ordinaria e straordinaria degli impianti idrotermici, sanitari e di riscaldamento degli edifici di proprietà ed in uso presso l'Università del Salento (273mila euro), per il servizio di allestimento aule del Centro d'Ateneo per la Multimedialità e l'E-learning (773mila euro) e per spese telefoniche (142mila euro).

La massa debitoria è principalmente imputabile all'Amministrazione centrale (per euro 1.678.090,93) e al Centro Unico di Ateneo per la Gestione dei Progetti (per euro 949.554,57).

Tabella 54: Dettaglio conto "Debiti verso fornitori" per Centro

Centro	31/12/2019	31/12/2018	differenza
Amministrazione Centrale	1.678.090,93	1.040.511,18	637.579,75
Centro Linguistico di Ateneo	-	1.492,16	- 1.492,16
Centro Unico Grandi Progetti	949.554,57	781.162,87	168.391,70
Dipartimento di Beni Culturali	5.711,30	21.539,02	- 15.827,72
Dipartimento di Ingegneria dell'Innovazione	61.508,75	22.232,70	39.276,05
Dipartimento di Matematica e Fisica	11.438,64	15.263,85	- 3.825,21
Dipartimento di Scienze dell'Economia	16.513,01	4.616,37	11.896,64
Dipartimento di Scienze e Tecnologie Biologiche ed Ambientali	18.817,67	52.760,97	- 33.943,30
Dipartimento di Scienze Giuridiche	15.158,24	1.232,70	13.925,54
Dipartimento di Storia, Società e Studi sull'Uomo	27.195,34	9.580,00	17.615,34
Dipartimento di Studi Umanistici	4.746,24	-	4.746,24
Scuola Superiore Isufi	1.717,26	15.845,43	- 14.128,17
Totale complessivo	2.790.451,95	1.966.237,25	824.214,70

Le fatture da ricevere registrano i costi sostenuti per l'acquisto di beni o servizi, di competenza dell'esercizio in chiusura, ma non ancora presenti in contabilità in quanto non è ancora pervenuta la relativa fattura.

Tale posta contabile, ammontante al 31 dicembre 2019 ad euro 262.005,42, registra un incremento di euro 249.829,80 ascrivibili principalmente al servizio di vigilanza (euro 48.191,24) ed al servizio di pulizia degli edifici universitari (euro 188.929,89).

DEBITI VERSO DIPENDENTI (10)

I debiti verso dipendenti, pari ad euro 24.263,76, sono relativi principalmente a debiti per rimborsi spese al personale per missioni non ancora liquidate a fine anno. Rispetto al precedente esercizio annotano un incremento del 34 per cento.

Descrizione	31/12/2019	31/12/2018	Variazioni
PPDL01001 - Debiti verso dipendenti	24.263,76	16.019,39	8.244,37
TOTALE	24.263,76	16.019,39	8.244,37

DEBITI VERSO SOCIETÀ O ENTI CONTROLLATI (11)

Non movimentato

ALTRI DEBITI (12)

Gli "Altri Debiti", pari ad euro 4.089.665,92, evidenziano un incremento di euro 681.383,08 rispetto all'esercizio precedente e sono così composti:

Tabella 55: Dettaglio conto "Debiti diversi"

D)12 - ALTRI DEBITI	31/12/2019	31/12/2018	Variazioni
PPDN01001-IVA a debito	21.392,62	12.765,68	8.626,94
PPDN01003-Erario conto IVA	2.212,72	10.255,73	- 8.043,01
PPDN01004 - Debiti per ritenute fiscali	2.035,03		2.035,03
PPDN01006 - Debiti per Irap	31,34		31,34
PPDN01009 - Altri debiti tributari	8.824,76	368,56	8.456,20
PPDN01011 - Debiti per IVA da split payment istituzionale	108,00		108,00
PPDN01013 - Debiti per Imposta di bollo virtuale da Tasse Studenti conto transitorio	90.566,81		90.566,81
PPDN01014 - Debiti verso Adisu per Tassa Regionale conto transitorio	2.392.096,00		2.392.096,00
PPDN02001-Debiti verso Istituti Previdenza e di sicurezza sociale.		335,72	- 335,72
PPDN03001-Debiti verso fornitori per attività commerciali	11.779,84	16.712,00	- 4.932,16
PPDN05001-Debiti verso altro personale.	9.263,44	12.982,35	- 3.718,91
PPDN05002-Debiti verso altro personale (CSA)		484,00	- 484,00
PPDN06001-Depositi cauzionali	6.442,77	9.395,02	- 2.952,25
PPDN06002-Debiti verso Adisu per Tassa Regionale Diritto allo Studio		2.328.660,00	- 2.328.660,00
PPDN06004-Debiti verso partner di progetti coordinati	672.735,57	6.500,00	666.235,57
PPDN06005-Debiti verso altri (pubblici)	62.172,94	64.108,58	- 1.935,64
PPDN06006-Debiti verso altri (privati)	101.910,91	83.117,90	18.793,01
PPDN06007-Debiti diversi.	678.088,04	857.731,83	- 179.643,79
PPDN06009-Debiti verso imprese spin off	29.294,93	750,00	28.544,93
PPDN07001-Debiti verso INAIL per acconti	710,20	4.115,47	- 3.405,27
Totale complessivo	4.089.665,92	3.408.282,84	681.383,08

Si evidenzia nel biennio 2018-2019 un incremento dei debiti per trasferimento di quote a partner di progetti coordinati (euro 666.235,57) e per imposta di bollo virtuale (euro 90.566,81) ed una riduzione dei debiti diversi (euro 179.643,79) riepilogativi, in particolare, dei mandati rimasti inestinti al termine dell'esercizio.

5.9 RATEI E RISCONTI PASSIVI E CONTRIBUTI AGLI INVESTIMENTI (E)

I ratei e risconti passivi misurano oneri e proventi la cui competenza è anticipata o posticipata rispetto alla manifestazione numeraria e/o documentale. Essi prescindono dalla data di pagamento o riscossione, comuni a due o più esercizi e ripartibili in ragione del tempo.

Saldo al 31.12.2018	85.976.061,25
Saldo al 31.12.2019	89.521.732,96
VARIAZIONE	3.545.671,71

In seguito alle configurazioni fatte sul nuovo gestionale è stato possibile contabilizzare costi e ricavi per Unità previsionale di Base permettendo in tal modo di effettuare l'applicazione della metodologia cost to cost, che ha influito sulla riduzione dei ricavi di competenza per progetti di ricerca.

La voce "contributi agli investimenti" accoglie i valori relativi alle sterilizzazioni degli ammortamenti, secondo le indicazioni del Manuale tecnico operativo rilasciato dal MIUR. Le voci dei ratei passivi e dei risconti passivi sono composte per la maggior parte da accertamenti riguardanti i dottorati innovativi e quelli finanziati da enti pubblici e privati, la mobilità Erasmus, servizi esternalizzati e di noleggio.

L'incremento di 3,5 milioni di euro è ricollegabile alla piena applicazione della metodologia cost to cost.

Descrizione	Valore al 31.12.2019	Valore al 31.12.2018	Variazioni
Contributi agli investimenti	84.184.946,97	75.806.549,91	8.378.397,06
Ratei passivi	55.255,81	17.458,48	37.797,33
Risconti passivi	5.281.530,18	10.152.052,86	-4.870.522,68
TOTALE	89.521.732,96	85.976.061,25	3.545.671,71

CONTRIBUTI AGLI INVESTIMENTI (E1)

La voce "Contributi agli investimenti" include le quote derivanti dalla gestione dei contributi in conto capitale per i quali viene applicata la tecnica del risconto ai sensi del decreto MIUR-MEF n. 19/2014, art 5 comma 1 lett d) e di quanto stabilito nel Manuale Tecnico Operativo. Di seguito si riporta il dettaglio delle movimentazioni avvenute nel conto dei risconti passivi per contributi su investimenti. L'incremento annotato nel biennio in oggetto è ascrivibile principalmente al saldo algebrico tra l'iscrizione del contributo a copertura del cespite College Isufi e la riduzione dei contributi per ammortamenti.

Tabella 56: Movimentazione dei risconti passivi dei contributi su investimenti:

Descrizione	Contributo a copertura del costo storico
Risconti passivi al 31 dicembre anno 2018	75.806.549,91
- diminuzioni per ammortamenti	- 3.150.240,79
- aumenti per iscrizione contributo a copertura cespite College Isufi	10.687.098,63
- aumenti per iscrizione ulteriore contributo Bando Regionale Smart-In Puglia "Community Library, biblioteca di comunità"	781.269,15
- aumenti per iscrizione contributo da redistribuzione residui assegnazione FFO Anni Precedenti	60.270,07
Risconti passivi al 31 dicembre anno 2019	84.184.946,97

La voce "Contributi agli investimenti" include le quote derivanti dalla gestione dei contributi in conto capitale per i quali viene applicata la tecnica del risconto ai sensi del decreto MIUR-MEF n. 19/2014, art 5 comma 1 lett d) e di quanto stabilito nel Manuale Tecnico Operativo.

Per quanto riguarda i risconti per immobilizzazioni in corso, si specifica che il contributo viene riscontato per l'intero importo, fino a quando le immobilizzazioni di riferimento non verranno ultimate ed entreranno quindi a far parte del patrimonio dell'Università del Salento. Da quel momento, i contributi

verranno riscontati esclusivamente per coprire il valore residuo al netto degli ammortamenti che riceveranno dalla loro entrata in esercizio.

Per quanto riguarda invece il valore esposto per contributi in conto capitale relativi alle iniziative finanziate nell'ambito del Piano per il Sud, si rappresenta che il risconto effettuato è relativo al contributo residuo contabilizzato per gli interventi che non sono stati defianziati al netto dei costi sostenuti.

Di seguito il dettaglio dei singoli interventi coperti da contributi agli investimenti nel biennio 2018-2019.

Tabella 57: Dettaglio interventi coperti da contributi agli investimenti

Descrizione	Valore al 31.12.2019	Valore al 31.12.2018	Variazioni
Abitazione Maglie	82.926,11	85.932,49	- 3.006,38
Bando Regionale Smart-In Puglia "Community Library, biblioteca di comunità"	1.326.589,39	545.320,24	781.269,15
College Isufi	10.687.098,63	-	10.687.098,63
Complesso Sperimentale Tabacchi	3.120.406,95	3.243.880,18	- 123.473,23
Corpo R1 R2 Area ex Fiorini	3.303.983,04	3.434.403,42	- 130.420,38
CORPO R3 AREA EX FIORINI FACOLTA' DI GIURISPRIDENZA	2.056.472,11	2.123.052,21	- 66.580,10
Ex Inapli Corpo 2 - Via Birago	1.962.716,56	2.040.192,21	- 77.475,65
Ex Istituto Principe Umberto	3.895.027,05	4.063.555,02	- 168.527,97
Immobili e Terreni Acquatina	618.949,89	649.390,04	- 30.440,15
Immobili e Terreni Campi Sportivi Ecotkne	301.062,56	320.697,06	- 19.634,50
Immobili e Terreni Comparto 63	690.991,11	728.681,55	- 37.690,44
Immobili e Terreni Ecotkne	14.458.143,50	15.626.744,94	- 1.168.601,44
Immobili e Terreni Studium 2000 (Palladiano, Biblioteca e MUSA)	7.552.034,53	7.942.657,00	- 390.622,47
ISTITUTO SPERIMENTALE TABACCHI	108.332,41	48.062,34	60.270,07
Lavori di ammodernamento e adeguamento strutturale - Centro Ecotekne	3.016.523,00	3.016.523,00	-
Lavori di ammodernamento e adeguamento strutturale - Ex Collegio Fiorini	3.400.000,00	3.400.000,00	-
Realizzazione Centro Ateneo Multimedialità E-learning (CAME)	4.862.927,02	5.777.668,38	- 914.741,36
Riconti contributi da MIUR per immobilizzazioni in corso	12.482.302,16	12.482.302,16	-
Risconti Contributi da Regione per immobilizzazioni in corso	9.964.671,35	9.964.671,35	-
RISTRUTTURAZIONE PRINCIPE UMBERTO	289.027,89	297.998,04	- 8.970,15
STUDIUM 2000 - EDIFICI 5 E 6 - ACCORDO DI PROGRAMMA	4.761,71	6.798,81	- 2.037,10
STUDIUM 2000 - EDIFICI 5 E 6	-	8.019,47	- 8.019,47
TOTALE	84.184.946,97	75.806.549,91	8.378.397,06

RATEI E RISCONTI PASSIVI (E2)

Nella sezione "Ratei e risconti", sono esposti i ratei relativi ai costi sostenuti nell'esercizio ma di competenza di esercizi successivi relativi a contratti di noleggio e manutenzione attrezzature, mentre nella sezione risconti passivi sono esposti i proventi per competenza per il finanziamento di borse di dottorato di ricerca, per contribuzione studentesca, per convenzioni Erasmus, come riepilogato nella successiva tabella.

Per quanto concerne i ratei passivi l'importo maggiormente significativo per l'anno 2019 è rappresentato dai ratei per servizio di cassa (annotato tra i ratei passivi per servizi esternalizzati) pari a euro 29.661,04.

Tabella 58: Dettaglio ratei passivi.

Descrizione	Valore al 31.12.2019	Valore al 31.12.2018	Variazioni
Ratei passivi per manutenzione attrezzature	5.486,62	5.486,62	-
Ratei passivi per Noleggi e spese accessorie	10.450,83	7.147,86	3.302,97
Ratei passivi per Servizi Esternalizzati	39.318,36	4.824,00	34.494,36
TOTALE	55.255,81	17.458,48	37.797,33

L'importo più significativo annotato nella voce risconti per l'anno 2018 è rappresentato dai risconti calcolati per la copertura del residuo valore da ammortizzare per immobilizzazioni materiali acquistate con contributi in c/impianti su progetti chiusi alla data del 31/12/2018. I risconti relativi a proventi per Dottorati di ricerca risultano maggiori in ragione delle nuove convenzioni sottoscritte nel 2019, con particolare riferimento ai Dottorati Innovativi, il cui provento è di competenza degli esercizi successivi.

Tabella 59: Dettaglio delle principali componenti di ricavo riscontate.

Descrizione	Valore al 31.12.2019	Valore al 31.12.2018	Variazioni
Risconti per Immobilizzazioni materiali acquisite con contributi in C/Capitale su progetti chiusi al 31/12/2015	1.339.867,63	4.547.922,97	- 3.208.055,34
Risconti per proventi Erasmus di competenza di esercizi successivi	-	101.881,15	- 101.881,15
Risconti per proventi derivanti da Convenzioni per Dottorati di ricerca di competenza di esercizi successivi	3.484.691,65	4.077.993,51	- 593.301,86
Altri risconti per proventi derivanti da affidamento di servizi	407.502,02	356.603,64	50.898,38
Risconti per proventi derivanti da finanziamento Codice MIR FC1100002 FSC 2007-2013 APQ Ricerca - Intervento Futureinresearch - Convenzione rep 016882 del 17 febbraio 2015	-	1.067.651,59	- 1.067.651,59
Risconti da convenzioni con Aress	49.468,88	-	49.468,88
TOTALE RISCONTI ATTIVI	5.281.530,18	10.152.052,86	- 4.870.522,68

5.10 RISCONTI PASSIVI PER PROGETTI E RICERCHE IN CORSO (F)

Nella valorizzazione dei ratei attivi o dei risconti passivi nel contesto universitario assume particolare rilievo la competenza dei proventi relativi ai progetti ed alle ricerche in corso finanziate da soggetti terzi. Tali progetti o ricerche possono essere pluriennali o annuali a seconda degli accordi assunti con l'Ente finanziatore ed al tipo di attività che si sta realizzando. Per le commesse annuali la valutazione avviene al costo, per le commesse pluriennali la valutazione – univoca per tutti i progetti/ricerche - avviene al costo o in base allo stato avanzamento lavori.

La contropartita nel Conto Economico dell'iscrizione di un risconto trova collocazione a rettifica dei correlati proventi contabilizzati. La rettifica così attuata produce la diretta riduzione del provento originariamente rilevato in modo che emerga la sola quota di competenza dell'esercizio.

RISCONTI PASSIVI PER PROGETTI E RICERCHE FINANZIATE E CO-FINANZIATE IN CORSO (F1)

I risconti passivi riepilogano – per ciascuna Unità Previsionale di Base titolate ai Dipartimenti/Centri - i proventi (contributi, ricavi) su progetti di ricerca finanziati da enti esterni all'Ateneo (UE, MIUR, Regioni, Privati, ecc.) di durata pluriennale, e quindi in parte di competenza degli esercizi successivi. Per entrambi gli esercizi finanziari, l'importo iscritto alla presente voce si riferisce a progetti valutati con il criterio della "commessa completata" (c.d. "cost to cost"), per i quali risultano contabilizzati ricavi superiori ai costi, con conseguente rilevazione di risconti passivi (art. 4, comma 1 lettera g Decreto Interministeriale MIUR_MEF 14 gennaio 2014, n. 19) al fine di adeguare i ricavi di detti progetti ai minori costi degli stessi. Secondo tale criterio i costi sostenuti risultano di competenza degli esercizi nei quali l'attività di ricerca è stata svolta ed i ricavi maturano in proporzione alla frazione di lavoro realizzata nell'esercizio.

Come si evince dalla tabella di seguito riportata, il totale dei risconti passivi iscritti nello Stato Patrimoniale alla data del 31 dicembre 2018 risultano pari ad euro 9.550.515,40, mentre al 31 dicembre 2019 risultano pari a euro 12.444.641,85.

Tabella 60: Risconti passivi contabilizzati alla data del 31 dicembre 2018 ed al 31 dicembre 2019

Dipartimento Centro	Denominazione UPB Progetto	Risconto al 31/12/2019	Risconto al 31/12/2018	Δ	
Beni Culturali	PRJ.RIC.DEGIORGI.FIRB	18.369,85	19.781,67	-1.411,82	
	PRJ.RIC.GUATOLI.ARCUS	13.153,59	19.841,26	-6.687,67	
	PRJ.DID.CERA.UDO.SUMMER.SCHOC	-	15.416,96	-15.416,96	
	PRJ.DID.TA.OTOR	3.092,45	0,30	3.092,15	
	TOTALE	34.615,89	55.040,19	-20.424,30	
Centro Unico Gestione Progetti	_PATISSO_ITINERA	34.578,86	71.105,50	-36.526,64	
	DITECO ricerca	452.874,62	462.807,58	-9.932,96	
	_BECCARISI_CSH	-	57.749,21	-57.749,21	
	_SALENTO_BPU	28.300,87	41.127,01	-12.826,14	
	SPIA RICERCA	564.764,09	574.616,05	-9.851,96	
	_FRIGIONE_INTERASIA	-	16.601,48	-16.601,48	
	_MARUCCIO_CLAB	143.191,85	117.611,25	25.580,60	
	PRJ.RIC.LICCIULLI_ASC2	29.461,68	29.635,53	-173,85	
	_CHER	21.239,49	130.000,00	-108.760,51	
	_CIRCLE-IN	54.580,17	63.737,07	-9.156,90	
	_ERN-APULIA	-	6.773,07	-6.773,07	
	_GOOD_FOR_YOU	87.123,26	184.600,00	-97.476,74	
	_w ISHUI	58.499,32	101.230,11	-42.730,79	
	_ACROSS	345.334,00		345.334,00	
	_ACTRIS_PON_PIR01_00015	348.752,34		348.752,34	
	BIO OPEN LAB_PIR01_00032	435.000,00		435.000,00	
	_LIFEWATCH+	475.000,00		475.000,00	
	_OKINSAID_CORALLO	251.300,00		251.300,00	
	_OKINSAID_GRIECO	6.000,00		6.000,00	
	_AGRIBRAIN	67.397,43		67.397,43	
	_MEPA PREDIS	35.487,29		35.487,29	
	_MYA	63.514,76		63.514,76	
	_Smart Collaboration	27.319,77		27.319,77	
	_TELEREHAB	14.109,92		14.109,92	
	_TALISMAN	202.205,40		202.205,40	
		TOTALE	3.746.035,12	1.857.593,86	1.888.441,26

Continuazione tabella "Movimentazione dei risconti passivi per progetti e ricerche in corso"

Dipartimento Centro	Denominazione UPB Progetto	Risconto al 31/12/2019	Risconto al 31/12/2018	Δ
Dipartimento di Scienze e Tecnologie Biologiche ed Ambientali	DIPARTIMENTO DI ECCELLENZA 2018-2022	3.446.657,63	1.731.295,00	1.715.362,63
	PAGLIARA.PRIN2010.2011.ALT	397,72	795,44	-397,72
	BASSET.ENV.RI.PLUS	-	27.753,33	-27.753,33
	BASSET.MEDCIS	-	716,16	-716,16
	BOERO.PRIN.2010.2011	3.725,55	4.323,35	-597,80
	BUCCI.TELETHON.GGP.16037.2017	34.735,04	23.295,20	11.439,84
	BUCCI.AIRC.IG.2013.N.14709	3.839,05	9.485,69	-5.646,64
	BUCCI.AIRC.IG2016.19068	83.424,39	144.400,61	-60.976,22
	VALLI.INITIO	183.708,16		183.708,16
	MAFFIA.PNRA	14.608,44		14.608,44
	BUCCI.PRIN.2010.2011	-	16.929,69	-16.929,69
	CICCARELLA.FATA	-	48.312,90	-48.312,90
	DE.BELLIS.BIODIVERSO.2016	6.883,35	9.883,33	-2.999,98
	DE.BELLIS.SAVEGRAINFUGLIA.2016	4.137,02	4.462,72	-325,70
	DE.DONNO.MA.PEC.LIFE	1.611,18	4.454,02	-2.842,84
	PINNA.ADRION.IMPREGO	-	38.078,66	-38.078,66
	FANIZZI.FIRBCAROMICS	14.176,75	22.629,26	-8.452,51
	FRASCHETTI.CONISMA.MERCES	35.301,11	88.183,08	-52.881,97
	FRASCHETTI.PRIN2010.2011	4.728,47	4.966,19	-237,72
	GIANGRANDE.ENTREFISH	-	42.271,95	-42.271,95
	GIANGRANDE.LIFE.REMEDI	193.324,26	220.726,80	-27.402,54
	INVITTO.CUIS.2015	11.224,04	13.126,09	-1.902,05
	MAZZOTTA.FIRBFUTURO.IN.RICERCA	2.092,25	4.010,96	-1.918,71
	PAGLIARA.PRIN2010.2011	595,56	2.198,51	-1.602,95
	PERROTTA.PRIN2010.2011	12.487,46	13.765,80	-1.278,34
	TURCO.CARIPUGLIA	9.518,27	12.748,83	-3.230,56
	TOTALE	4.067.175,70	2.488.813,57	1.578.362,13
Dipartimento di Scienze dell'Economia	GRAVILI.CUIS.2013	86,47	497,24	-410,77
	GUIDO.AGER	25.130,02	20.066,58	5.063,44
	INTERREG.TRACES	155.995,09	166.307,19	-10.312,10
	INTERREG.INNOTOURCLUST	18.540,60	39.485,60	-20.945,00
TOTALE	199.752,18	226.356,61	-26.604,43	
Dipartimento di Scienze	CGA.GIUR.PRJ.RIC.FIRB	18.435,63	22.089,30	-3.653,67
	MISE.BRAVO	58.057,68	145.243,52	-87.185,84
TOTALE	76.493,31	167.332,82	-90.839,51	
Dipartimento di Ingegneria dell'Innovazione	Laforgia.Reti/LIEMP	214.575,63	318.906,56	-104.330,93
	Anglani.PR.2011	18.373,13	26.610,25	-8.237,12
	CATALDO.REG.EGGPLANT	20.585,92	20.585,92	0,00
	Corallo.ANTIDOTE	28.441,78	28.441,78	0,00
	DeGiorgi.PON.APULIAS	50.489,18	4.889,59	45.599,59
	DeLorenzis.CE.INTER	54.306,50	64.281,50	-9.975,00
	DePrete.PON.TEMA	189.441,09	258.946,81	-69.505,72
	DeMiri.REG.SCOPRI	8.641,13	24.265,05	-15.623,92
	Ficarella.PON.MEA	572.267,05	45.639,66	526.627,39
	Gnoni.INAIL-BRIC	15.433,87	16.392,83	-958,96
	Gnoni.BRIC.SMARTBENCH	30.356,05	64.466,07	-34.110,02
	Gnoni.BRIC.SOLVO	-	12.008,03	-12.008,03
	Indiveri.CE.DEXROV	81.899,52	112.669,82	-30.770,30
	Indiveri.CE.ROBUST	120.493,67	65.684,83	54.808,84
	Indiveri.CE.WIMUST	25.964,62	130.952,12	-104.987,50
	Lovegine.Reti	687.624,10	1.290.037,31	-602.413,21
	Gnoni.SIMMS	24.000,00		24.000,00
	Greco.CE.MASTRO	19.448,50		19.448,50
	Reina.CE.ADE	13.310,22		13.310,22
	Reina.CE.ATLAS	144.301,57		144.301,57
	Sannino.PRIN.2017.SAPIENT	57.672,47		57.672,47
	Starace.REG.D-SYSCOM	20.833,00		20.833,00
	Itele.CE.PANWATER	17.831,72		17.831,72
	Paladini.BRIC.NANODISP	-	21.178,11	-21.178,11
	Aiello.Prin17_SURMONT	14.114,17		14.114,17
	Scaraggi.Prin2017_FASTire	28.800,00		28.800,00
	Mainetti.CE.City4Age	26.401,83	4.818,99	21.582,84
	Notar.CE.OPT4SMART	77.764,15	92.504,53	-14.740,38
	Petti.CE.KITFEM	-	13.834,83	-13.834,83
	Tomasicchio.ECOSMART	-	36.038,96	-36.038,96
	Vasapallo.PR.2011	10.809,63	12.308,02	-1.498,39
	Cata.CE.Tetrawin	-	19.368,96	-19.368,96
	CORALLO.INTERACT	68.000,00	68.000,00	0,00
	Corallo.Interreg.FreshWays	166.217,10	107.500,00	58.717,10
	DELVECCHIO.INTERREG.NEST	5.641,63	28.113,33	-22.471,70
	Ficarella.Pon.Further	196.408,67	125.000,00	71.408,67
	Grieco.REG.M2H	53.934,31	93.105,95	-39.171,64
	INDIVERI.CE.EUMR	14.109,62	15.108,62	-999,00
	Mainetti.EasyPAL	-	49.938,40	-49.938,40
	Sannino.ISEPA	111.892,84	170.000,00	-58.107,16
	Sannino.LOS	37.612,23	165.000,00	-127.387,77
CICCARELLA.PON.NEMESI	215.100,00	-	215.100,00	
Ficarella.PON.CLOSE	78.325,78	-	78.325,78	
Ficarella.Pon.Flet4.0	75.937,36	-	75.937,36	
TOTALE	3.597.360,04	3.506.596,83	90.763,21	

Continuazione tabella "Movimentazione dei risconti passivi per progetti e ricerche in corso"

Dipartimento Centro	Denominazione UPB Progetto	Risconto al 31/12/2019	Risconto al 31/12/2018	Δ
Dipartimento di Matematica e Fisica	PRJ.RIC.PsignanoErcCE	-	333.056,06	-333.056,06
	PRJ.RIC.TassielliFib13	28.114,32	29.808,34	-1.694,02
	PRJ.RIC.LorussoFib	2.363,88	4.399,86	-2.035,98
	PRJ.RIC.MaruccioFISR_INNO-Sense	507.996,37	715.728,87	-207.732,50
	TOTALE	538.474,57	1.082.993,13	-544.518,56
Storia, Società e Studi sull'Uomo	MANNA RINI.RE.CRI.RE	9.409,94	14.865,52	-5.455,58
	MANNA RINI.CORECOM	-	19.999,99	-19.999,99
	MANNA RINI.VIADELLEDONNE	9.984,00	-	9.984,00
	PINNELLI.DSYSCOM	51.247,43	-	51.247,43
	RIZZO.GOAL	29.452,80	-	29.452,80
	TOTALE	100.094,17	34.865,51	65.228,66
Amministrazione centrale	RIT.RIT3.PIANO PER IL SUD.Az. A2.Polo Extraurbano	21.199,25	31.798,84	-10.599,59
	TOTALE	21.199,25	31.798,84	-10.599,59
Dipartimento di Studi Umanistici	012.A.GOSTINI.FIRB BANDO 2012	6.279,65	8.563,09	-2.283,44
	012.BECCARISI.FIRB BANDO 2012	15.793,59	17.376,96	-1.583,37
	012.CAPONE.CUIS_2013	378,64	524,66	-146,02
	012.RETUCCI.FIRB BANDO 2012	32.422,30	56.981,26	-24.558,96
	012.RETUCCI.RITA_LEVI_MONTALCINI.2014	8.276,41	8.743,19	-466,78
	012.RIZZO_L.CUIS_TRICASE_2014	291,03	2.055,28	-1.764,25
	012.LEONE_P.LECTURIO+	-	4.879,60	-4.879,60
	TOTALE	63.441,62	99.124,04	-35.682,42
TOTALE COMPLESSIVO UNISALENTO		12.444.641,85	9.550.515,40	2.894.126,45

Tabella 61: Movimentazione dei risconti passivi per progetti e ricerche in corso

Descrizione	Importo progetto iniziale
Risconti passivi al 31 dicembre anno 2018	9.550.515,40
- diminuzioni per rilevazione costi esercizio 2019	-2.134.346,82
- diminuzioni per fine progetti	-780.906,35
- aumenti per nuovi progetti	3.270.096,53
- aumenti per nuove assegnazioni	2.539.283,09
Risconti passivi al 31 dicembre anno 2019	12.444.641,85

5.11 CONTI D'ORDINE

Come previsto normativamente in calce allo Stato Patrimoniale sono esposti l'ammontare complessivo degli impegni assunti con soggetti terzi e i beni messi a disposizione da terzi, inclusi quelli concessi dallo Stato e delle Amministrazioni locali in uso perpetuo e gratuito. Inoltre risultano inseriti le quote aperte di ordini, contratti, incarichi, per cui a chiusura dell'esercizio non vi è stata la consegna del bene, ovvero l'effettuazione della prestazione e che pertanto non costituiscono giuridicamente debito/costo di esercizio.

IMMOBILI DI TERZI

Secondo quanto indicato dal decreto interministeriale n. 19 all'articolo 4 comma 1 lett. b), i beni messi a disposizione di terzi, inclusi quelli concessi dallo Stato e dalle Amministrazioni locali in uso perpetuo e gratuito sono annotati tra i conti d'ordine. In ragione di tale disposto, sono annotati in calce allo Stato Patrimoniale gli immobili di terzi concessi in comodato d'uso (Tabella 65), gli immobili concessi in uso (Tabella 63) e gli immobili in assegnazione (Tabella 62). Sono stati annotati nei conti d'ordine anche gli immobili di terzi in proprietà superficaria dell'Università del Salento (Tabella 64), in quanto beni immobili a disposizione, i quali secondo quanto disposto nel D.L. 19/2014 all'art. 5 comma 1 lett. b) devono essere inseriti appunto tra i conti d'ordine, salvo i casi in cui l'ateneo non abbia diritti reali perpetui su tali beni; in quest'ultimo caso anche il valore di tali immobili va imputato tra le immobilizzazioni;

I beni sono esposti al valore catastale, analogamente a quanto effettuato per gli immobili di proprietà. Di seguito le tabelle riepilogative degli immobili per tipologia di conto d'ordine.

Tabella 62: Immobili di terzi in assegnazione

Denominazione del bene	Comune	Indirizzo	Valore catastale	Note
Ex Deposito Matarrelli, Bene confiscato	Lecce (LE)	Strada prov.le Lecce - Torre Chianca , via Adriatica Km 4	364.320,60	Bene confiscato alla mafia assegnato provvisoriamente Termine 27.12.2030
Ex Deposito Matarrelli, Bene confiscato	Lecce (LE)	Strada prov.le Lecce - Torre Chianca , via Adriatica Km 4	1.762.408,70	Bene confiscato alla mafia assegnato provvisoriamente Termine 27.12.2030
Totale esposto			2.126.729,30	

Tabella 63: Immobili di terzi in uso

Denominazione del bene	Comune	Indirizzo	Valore catastale	Note
ex Monastero di Santa Maria del Carmine - Rettorato	Lecce (LE)	Piazza Tancredi	4.743.382,00	Contratto rep. n. 555 del 14.01.2013 Termine diritto il 13.01.2032
ex Villa Tresca	Monteroni di Lecce (LE)	Strada prov.le n. 6 Lecce	5.489.217,40	Uso perpetuo
Totale esposto			10.232.599,40	

Tabella 64: Immobili di terzi in proprietà superficaria

Denominazione del bene	Comune	Indirizzo	Valore catastale	Note
Area ex Fiorini - Dip. Matematica e Fisica	Monteroni di Lecce (LE)	strada prov.le Lecce - Arnesano	10.584.099,40	Contratto rep. n. 20907 Termine diritto il 26.07.2111
Area ex Fiorini - Impianto fotovoltaico	Monteroni di Lecce (LE)	strada prov.le 7 Lecce - Arnesano	580.358,80	Contratto rep. n. 20907 Termine diritto il 26.07.2111
Area ex Fiorini - Impianto fotovoltaico	Monteroni di Lecce (LE)	strada prov.le 7 Lecce - Arnesano	167.895,00	Contratto rep. n. 20907 Termine diritto il 26.07.2111 Ceduti ad ESE SALENTO

Continua tabella "Immobili di terzi in proprietà superficaria"

Denominazione del bene	Comune	Indirizzo	Valore catastale	Note
Area ex Fiorini - Impianto fotovoltaico - Cabina	Monteroni di Lecce (LE)	strada prov.le 7 Lecce - Arnesano	7.507,50	Contratto rep. n. 20907 Termine diritto il 26.07.2111 Ceduti ad ESE SALENTO
ex INAPLI	Lecce (LE)	via Dalmazio Birago	2.540.687,80	Contratto rep. n. 20908 Termine diritto il 26.07.2111
ex INAPLI - Vano tecnico	Lecce (LE)	via Dalmazio Birago	13.118,40	Contratto rep. n. 20908 Termine diritto il 26.07.2111
ex INAPLI - Cabina elettrica 1	Lecce (LE)	via Dalmazio Birago	12.694,50	Contratto rep. n. 20908 Termine diritto il 26.07.2111
ex INAPLI - Cabina elettrica 2	Lecce (LE)	via Dalmazio Birago	12.694,50	Contratto rep. n. 20908 Termine diritto il 26.07.2111
Totale esposto			13.919.055,90	

Tabella 65: Immobili di terzi in comodato d'uso

Denominazione del bene	Comune	Indirizzo	Valore catastale	Note
Cittadella della Ricerca - Lotto 1 - TANDETRON	Brindisi (BR)	SS 7 Brindisi per Mesagne	718.536,00	La superficie occupata dall'Università è pari a mq. 1367 sul totale di mq 1630, pari al 83,87% Atto del 22-07-2014 Termine 1° maggio 2028
Cittadella della Ricerca - Lotto 6	Brindisi (BR)	S.S. 7 Brindisi per Mesagne	544.015,20	La superficie occupata dall'Università è pari a mq. 336,70 sul totale di mq 604,00, pari al 55,75% Atto del 22-07-2014 Termine 1° maggio 2028
Cittadella della Ricerca - Lotto 14	Brindisi (BR)	SS 7 Brindisi per Mesagne	1.487.851,40	Atto del 22-07-2014 Termine 1° maggio 2028
Edificio "ex Macello"	Calimera	via G.Verdi - Calimera	590.350,60	Termine 19.01.2030
Ex Convento dei Domenicani	Cavallino (LE)	Corso Umberto I	2.115.177,40	Contratto rep. n. 127417 Termine il 15.05.2056
ex Istituto Andrioli	Lequile (LE)	Via Roma	1.104.321,40	La superficie occupata dall'Università è pari a mq 1.116,03 sul totale di mq 1.767,11, pari al 63,16%. Bene riconsegnato in data 20.03.2017
Museo Naturalistico	Porto Cesareo (LE)	via Giacinto Russo	146.857,20	Termine 06.08.2024
Ex Convento degli Olivetani	Lecce (LE)	Via San Nicola	3.131.948,40	Atto n.2941 rep. Scadenza 27.05.2045
Aule via Brenta angolo via Adriatica	Lecce (LE)	Via Brenta	2.037.785,40	La superficie occupata dall'Università è pari a mq. 1080 sul totale di mq 4351, pari al 24,82% Termine 18.12.2022
ex CNOSS - Biblioteca	Lecce (LE)	via dei Salesiani	1.951.147,80	La superficie occupata dall'Università è pari a mq. 1998,77 sul totale di mq 3058,16, pari al 65,36% Termine 18.12.2022
ex Istituto Garibaldi	Lecce (LE)	via dei Prioli	58.762,20	Termine 15.10.2052
ex Istituto Garibaldi	Lecce (LE)	Via Corte Conte Accardo	101.852,80	Termine 15.10.2052
ex Istituto Garibaldi	Lecce (LE)	Via Corte Conte Accardo	1.544.655,00	Termine 15.10.2052
ex Istituto Garibaldi	Lecce (LE)	Via Corte Conte Accardo	92.188,80	Termine 15.10.2052
Totale esposto			15.625.449,60	

Si specifica infine che non sono stati inserite tra le Immobilizzazioni Materiali, né tra i Conti d'Ordine, gli immobili di terzi a disposizione privi di valutazione economica, che per completezza d'informazione sono rappresentati nella seguente tabella.

Tabella 67: Immobili a disposizione privi di valutazione economica

Denominazione del bene	Comune	Proprietà	Titolo di diritto non in visura	Titolo di possesso	Note
Faro Punta Palascia	Otranto (LE)	Comune di Otranto	Comodato d'uso	Comodato d'uso	Porzione di immobile Termine 07.11.2021
Aree ex Villa Tresca - Edificio B7	Lecce (LE)	Demanio dello Stato	Uso Perpetuo	Uso	Atto di concessione intendenza di Finanza di Lecce del 28.11.1980. In Perpetuo. Ceduto in uso al CNR
Aree ex Villa Tresca - Edificio B7	Lecce (LE)	Demanio dello Stato	Uso Perpetuo	Uso	Atto di concessione intendenza di Finanza di Lecce del 28.11.1980. In Perpetuo.

GARANZIE PRESTATE A FAVORE DI TERZI

I valori degli impegni e dei beni di terzi presso la società sono stati aggiornati alla data del 31 dicembre 2019 per tener conto della mutata situazione ed aggiornato il relativo valore iscritto nei conti d'ordine in calce allo stato patrimoniale.

In particolare, il valore degli impegni per beni e servizi da ricevere rilevato al 31 dicembre 2018 e 2019 è il risultato della riclassificazione dei residui passivi che non hanno avuto manifestazione economico-patrimoniale nel corso dell'esercizio. Nella Tabella 68 si riporta l'ammontare complessivo dei conti d'ordine al termine di ciascun anno del biennio 2018/2019 e la variazione annotata in base all'anno di scadenza.

Tabella 68: Ammontare e variazione dei conti d'ordine nel biennio 2018-2019

Scadenza	Valore al 31.12.2019	Valore al 31.12.2018	Variazioni
31/12/2019	-	1.670.637,30	-1.670.637,30
31/12/2020	3.508.466,29	4.791.668,63	-1.283.202,34
TOTALE	3.508.466,29	6.462.305,93	-2.953.839,64

Per il dettaglio inerente i soggetti a cui risultano titolati le singole somme che costituiscono l'ammontare delle poste e la connessa scadenza si rimanda all'Allegato 2.

6. ANALISI DELLE VOCI DEL CONTO ECONOMICO

Il conto economico espone il risultato dell'esercizio mediante la rappresentazione dei costi e degli oneri sostenuti, nonché dei ricavi e degli altri proventi conseguiti nell'esercizio.

Lo schema riportato nell'Allegato 1 del dal Decreto Interministeriale 14 gennaio 2014, n. 19 prevede una struttura a scalare costituita da cinque sezioni:

- A) Proventi operativi (proventi e contributi di competenza sommati alle variazioni delle rimanenze di magazzino)
- B) Costi operativi (costi del personale, costi della gestione corrente, ammortamenti, svalutazioni, accantonamenti e oneri diversi di gestione)

Sottraendo B) da A) si ottiene il risultato lordo della gestione ordinaria.

- C) Proventi e oneri finanziari (proventi derivanti da partecipazioni in altre società, gli interessi attivi e passivi, gli utili e le perdite sui cambi)
- D) Rettifiche di valore di attività finanziarie (rivalutazioni e svalutazioni delle stesse)
- E) Proventi ed oneri straordinari

La somma algebrica dei diversi totali costituisce il risultato di esercizio, che viene indicato prima al lordo e successivamente al netto delle imposte sul reddito. L'utile o la perdita d'esercizio in tal modo calcolato/a dovrà essere riportato nello Stato Patrimoniale,

Nella redazione del Conto Economico sono stati applicati i principi contabili previsti dal Decreto Legislativo 31 maggio 2011, n. 91; per tutto quanto non espressamente previsto dai Decreti specificatamente finalizzati al settore universitario e dal Manuale Tecnico Operativo, sono state seguite le disposizioni del Codice Civile ed i Principi Contabili Nazionali emanati dall'Organismo Italiano di Contabilità (OIC).

6.1 PROVENTI OPERATIVI (A)

Le fonti normative di riferimento sono:

- » Decreto Interministeriale 14 gennaio 2014 n. 19 "Principi contabili e schemi di bilancio in contabilità economico-patrimoniale per le università";
- » Principio contabile OIC n. 12 "Composizione e schemi del bilancio d'esercizio";
- » Codice Civile art. 2425.

I proventi operativi sono ripartiti tra "Proventi Propri", "Contributi" ed "Altri proventi e ricavi diversi".

Per "Proventi propri" si intendono i proventi realizzati grazie alla capacità attrattiva dell'Università nei confronti dello studente e del territorio.

Per "contributo" si intendono i finanziamenti ricevuti da terzi che si concretizzano nell'attribuzione di contributi finalizzati.

Descrizione	Valore al 31.12.2019	Valore al 31.12.2018	Variazioni
PROVENTI PROPRI	19.777.757,12	21.129.377,17	- 1.351.620,05
CONTRIBUTI	88.053.676,02	91.583.843,77	- 3.530.167,75
PROVENTI PER ATTIVITA' ASSISTENZIALE	-	-	-
PROVENTI PER GESTIONE DIRETTA INTERVENTI PER IL DIRITTO ALLO STUDIO	-	-	-
ALTRI PROVENTI E RICAVI DIVERSI	6.988.815,30	10.160.565,59	- 3.171.750,29
VARIAZIONE RIMANENZE	-	-	-
INCREMENTO DELLE IMMOBILIZZAZIONI PER LAVORI INTERNI	-	-	-
TOTALE	114.820.248,44	122.873.786,53	

PROVENTI PROPRI (I)

I proventi propri comprendono i ricavi da gestione ordinaria che derivano dalla realizzazione di attività poste in essere dall'Ateneo nell'ambito della didattica e della ricerca in riferimento a tasse e contributi versati dagli studenti, a commesse commerciali realizzate da Dipartimenti nell'ambito dell'attività di ricerca ed ai proventi relativi a progetti istituzionali di ricerca.

Di seguito si espone il dettaglio dei proventi propri che ammontano complessivamente ad euro 19.777.757,12 in riduzione rispetto al precedente esercizio di oltre 1,3 milioni di euro:

Tabella 69: Proventi propri (2019-2018)

Descrizione	Valore al 31.12.2019	Valore al 31.12.2018	Variazioni
Proventi per la didattica	10.275.515,54	10.193.088,00	82.427,54
Proventi da ricerche commissionate e trasferimento tecnologico	1.903.906,02	1.741.375,62	162.530,40
Proventi da ricerche con finanziamenti competitivi	7.598.335,56	9.194.913,55	- 1.596.577,99
TOTALE	19.777.757,12	21.129.377,17	- 1.351.620,05

PROVENTI PER LA DIDATTICA (1)

I proventi per la didattica sono costituiti dalle tasse e dai contributi degli studenti per l'iscrizione ai corsi dell'offerta formativa dell'Università che comprende corsi di laurea e laurea magistrale, master I e II livello, dottorati di ricerca, scuole di specializzazione, esami di stato, corsi singoli, Tirocini Formativi Attivi (TFA), ecc..

I proventi per la didattica registrati nel 2019 ammontano complessivamente ad euro 10.275.515,54 in incremento rispetto al 2018 di circa 82mila euro. La voce preponderante è rappresentata dalle somme incassate a titolo di contribuzione per l'iscrizione ai corsi di laurea e laurea specialistica.

In merito al criterio di contabilizzazione adottato dall'Ateneo, a fronte dei proventi rilevati nel conto economico dell'esercizio di riferimento di ciascuna rata, viene iscritto come contropartita un credito, rilevato rata per rata, poiché in tale momento si realizzano le condizioni di certezza ed esigibilità del credito.

Infatti l'ammontare delle tasse e contributi per singolo studente può subire significative variazioni a seguito delle domande di esonero e riduzione (per reddito e per merito) che vengono presentate dagli studenti ed esaminate successivamente al pagamento del contributo. Al fine di ridurre al minimo le variazioni che possono intervenire sulle posizioni di migliaia di studenti iscritti, si è deciso di contabilizzare i crediti verso gli studenti e i relativi proventi al momento del relativo incasso, evitando di registrare in contabilità crediti e proventi soggetti a rilevanti revisioni.

La rilevazione dei crediti verso studenti avviene mediante il collegamento ad un modulo gestionale esterno al sistema contabile. In particolare, l'applicativo di contabilità è collegato al sistema gestionale delle carriere studentesche (ESSE3), nel quale vengono rilevate le singole partite in scadenza e il loro pagamento. Il saldo dei crediti totali derivanti dall'applicativo gestionale esterno determina il valore complessivo dei crediti verso gli studenti in contabilità generale, mentre l'analisi delle singole posizioni, le loro scadenze e i rispettivi pagamenti sono gestiti in dettaglio dal suddetto applicativo esterno.

In particolare, il sistema ESSE3 invia alla procedura contabile EASY le informazioni connesse ai crediti titolati a ciascun studente e corrispondenti ai bollettini di versamento generati per le diverse tipologie di pagamento (iscrizione, prima, seconda o terza rata, tasse Adisu, bolli, ecc). Tali crediti vengono memorizzati in righe di dettaglio di contratti attivi, nominativamente per ciascuno studente e ciascun Codice di Avviso pagamento (IUV) del sistema PagoPA, e non generano movimentazioni nel sistema di contabilità generale. Al momento dell'incasso, la procedura di contabilità riceve l'informazione dell'avvenuto pagamento del credito dal sistema ESSE3, dal sistema PagoAtenei e dall'Istituto cassiere che emette un sospeso da regolarizzare. Il sistema Easy elabora queste informazioni e genera in contabilità finanziaria dei preaccertamenti, i correlati accertamenti ed i successivi incassi. In questo

momento, in contabilità economico patrimoniale viene generato il credito e il corrispondente ricavo; il successivo invio della reversale consentirà la contabilizzazione della variazione numeraria assimilata mediante incasso del credito ed esitazione positiva bancaria della corrispondente reversale.

Tabella 70: Proventi per la didattica (2019 – 2018)

Descrizione	Valore al 31.12.2019	Valore al 31.12.2018	Variazioni
CPAA01003 - Contribuzione Universitaria Omnicomprensiva	8.086.874,62	8.639.414,17	-552.539,55
CPAA02001 - Quote di iscrizione a master	340.055,00	149.250,00	190.805,00
CPAA02002 - Contributi da dottorandi	2.690,94	2.097,00	593,94
CPAA02003 - Quote di iscrizione a scuole di specializzazione	78.148,65	105.693,21	-27.544,56
CPAA02004 - Altri corsi didattici	839.857,54	648.548,59	191.308,95
CPAA02005 - Altri proventi da studenti	927.888,79	648.085,03	279.803,76
TOTALE	10.275.515,54	10.193.088,00	82.427,54

Analizzando la Tabella 70 si rileva

- una contrazione delle voci interessanti *la contribuzione studentesca* per oltre 500mila euro. Si ricorda che il 2018 è stato anno di passaggio, caratterizzato da alcuni eventi che hanno condotto ad una drastica riduzione dell'introito di Tasse e Contributi Universitari. In particolare l'introduzione della normativa sulla no tax area (art.1, commi da 252 a 265 della legge 232/2016), introdotta a decorrere dall'a.a. 2017/2018, che ha ridefinito la disciplina dei contributi universitari, con l'istituzione di un contributo annuale omnicomprensivo e della c.d. "no tax area" per gli studenti che appartengono ad un nucleo familiare con ISEE sino a 13mila euro e con conseguente incremento delle risorse del Fondo per il Finanziamento Ordinario a copertura di tali esoneri. A ciò si è aggiunto l'esonero preventivo dal pagamento delle tasse conseguente all'acquisizione automatica della dichiarazione ISEE per tutti gli studenti; e la comunicazione in via anticipata dei dati relativi agli esoneri Adisu. Il 2019 conferma quindi sostanzialmente il dato. I minori introiti per tasse e contributi universitari sono stati parzialmente compensati dall'assegnazione ministeriale per l'anno 2019 pari ad euro 1.449.759,00.
- un incremento di 190.805,00, pari ad una crescita percentuale del 128%, dei ricavi rivenienti dalle quote di iscrizione a master e la sostanziale invarianza dei proventi derivanti dai contributi versati dai dottorandi di ricerca;
- la riduzione dei ricavi relativi a quote di iscrizione a scuole di specializzazione, che annotano una riduzione nel biennio di euro 27.544,56;
- un incremento di euro 191.308,95 della voce "altri corsi didattici" costituita principalmente dalle quote di iscrizione ai corsi singoli, ai corsi per il sostegno e alle quote di iscrizione al percorso formativo PF24. Tale incremento è ascrivibile principalmente alle somme incassate per l'iscrizione ai corsi di sostegno DSA, che compensano la riduzione degli incassi per contributi di iscrizione al percorso PF24.
- un incremento della voce "Altri proventi da studenti" di quasi 280mila euro. A riguardo si precisa che l'importo registrato si riferisce ad incassi per test di ingresso, contributi esami di stato, more, contributi per pre-valutazione del curriculum, ecc. I maggiori introiti si registrano per pagamento contributi per test di ingresso e per mora per ritardato pagamento tasse.

PROVENTI DA RICERCHE COMMISSIONATE E TRASFERIMENTO TECNOLOGICO (2)

L'Ateneo, sulla base di convenzioni, accordi o contratti, svolge attività di natura commerciale che comprendono: ricerche, consulenze, attività di formazione, studi, analisi, controlli, tarature, prove ed esperienze, o altre attività nel rispetto delle proprie finalità istituzionali. Tali prestazioni sono svolte a fronte di un corrispettivo atto a coprirne i costi.

La contabilizzazione dei proventi derivanti dalle attività eseguite nell'ambito di contratti e convenzioni per conto terzi viene effettuata al momento dell'emissione della fattura.

I suddetti proventi, annuali e pluriennali, sono rilevati con il criterio del costo.

La Tabella 71 di seguito esposta espone i proventi derivanti da ricerche con finanziamenti competitivi ammontanti complessivamente ad euro 1.903.906,02, con un differenziale positivo rispetto al 2018 di oltre 162mila euro. I maggiori introiti sono ascrivibili alla attività di ricerca, di sperimentazione e di consulenza del Dipartimento di Ingegneria dell'Innovazione

Tabella 71: Proventi da ricerche commissionate e trasferimento tecnologico (2019-2018)

Descrizione	Valore al 31.12.2019	Valore al 31.12.2018	Variazioni
CPAB01001 - Proventi derivanti da attività commerciale e conto terzi	1.900.663,96	1.739.153,52	161.510,44
CPAB02001 - Proventi derivanti da opere dell'ingegno e da utilizzo diritti d'autore	3.242,06	2.222,10	1.019,96
TOTALE	1.903.906,02	1.741.375,62	162.530,40

PROVENTI DA RICERCHE CON FINANZIAMENTI COMPETITIVI (3)

Nella Tabella 72 che segue sono riportati i proventi da ricerche con finanziamenti competitivi suddivisi per tipologia di soggetto finanziatore: dall'esame dei dati si evince che nel biennio 2019-2018 si registra un forte decremento di oltre 1,5 milioni di euro.

La riduzione maggiore è da ascrivere alla movimentazione della voce relativa ai finanziamenti ministeriali per la ricerca (FIRB, FAR ed altri progetti) e risulta imputabile ai minori ricavi di competenza dell'esercizio 2019 che - per applicazione del metodo cost to cost applicato - risultano destinati alla copertura degli ammortamenti interessanti i beni acquistati nell'ambito della gestione dei progetti.

Una ulteriore significativa riduzione è riferente ai finanziamenti per la ricerca scientifica da enti pubblici e privati, imputabili ai maggiori trasferimenti nell'anno 2018 per progetti di ricerca del Dipartimento di Ingegneria dell'Innovazione e del Dipartimento di Scienze e Tecnologie Biologiche ed Ambientali e finanziati rispettivamente dal Distretto Tecnologico Aerospaziale - DTA s.c.a.r.l. e da A.I.R.C. (Associazione Italiana Ricerca sul Cancro). Anche la voce relativa ai fondi trasferiti per la ricerca scientifica da Altri Ministeri registra una riduzione di oltre 200mila euro imputabile ai mancati trasferimenti sul progetto OSTEO-CARE finanziato dal Ministero dello Sviluppo Economico e ai trasferimenti da parte del Ministero per gli Affari Esteri per finanziamento degli Scavi in Iran e in Turchia. Il valore esposto nel 2019 è invece principalmente ascrivibile al finanziamento del progetto Melica.FAMI.COMINGAPP.

Tabella 72: Proventi da ricerche con finanziamenti competitivi (2019-2018).

Descrizione	Valore al 31.12.2019	Valore al 31.12.2018	Variazioni
CPAC01001 - Finanziamenti P.R.I.N.	159.592,91	38.853,67	120.739,24
CPAC01002 - Altri contributi di ricerca dal MIUR (FIRB, FAR e altri progetti)	3.844.273,94	5.335.364,42	-1.491.090,48
CPAC02001 - Da Altri Ministeri - Fondi per la ricerca scientifica	285.192,05	490.176,00	-204.983,95
CPAC03001 - Dall'Unione Europea e dal Resto del Mondo - Fondi per la ricerca scientifica	432.192,23	307.914,16	124.278,07
CPAC04001 - Dalle Regioni ed altre Amministrazioni locali - Fondi per la ricerca scientifica	2.823.974,83	2.431.316,68	392.658,15
CPAC05001 - Da Enti pubblici e privati - Fondi per la ricerca scientifica	53.109,60	591.288,62	-538.179,02
TOTALE	7.598.335,56	9.194.913,55	-1.596.577,99

A fronte di queste riduzioni, si registra un incremento dei ricavi registrati per trasferimento fondi per la ricerca scientifica da Regioni e altre Amministrazioni locali (si evidenzia l'importo di 1,6 milioni di euro relativo alla quota dei proventi di competenza dell'esercizio 2019 per il pagamento dei ricercatori Junior finanziati con i fondi del progetto FutureInResearch e l'importo di oltre 600mila euro per il progetto

Lovegine.Reti), per Finanziamenti PRIN (ascrivibile all'iscrizione dei PRIN 2017) e ai trasferimenti relativi a tranches di progetti di ricerca finanziati dall'Unione Europea (si segnalano i nuovi progetti Pollice.Record finanziato per circa 90mila euro e DeGiorgi.H2020.CHAIRLIFT finanziato per oltre 55mila euro).

CONTRIBUTI (II)

I contributi ammontano complessivamente ad euro 88.053.676,02 in riduzione rispetto al 2018 di oltre 3,5 milioni di euro. La riduzione complessiva è ascrivibile per il 72% a minori introiti riferibili a trasferimenti correnti e per il 28% a contributi in conto capitale. Le voci che registrano la riduzione maggiore sono rispettivamente "Contributi Miur e altre Amministrazioni centrali", che rappresenta il 52per cento della riduzione dei contributi in conto esercizio, mentre nella sezione dei contributi in conto capitale, il decremento è imputabile interamente ai contributi ricevuti da Regioni e Province autonome.

Per l'analisi in dettaglio delle voci di ricavo si rimanda agli specifici paragrafi.

Si specifica che in questa sezione l'ammontare delle voci è al netto dei risconti passivi o dei ratei attivi che è stato determinato per i contributi pluriennali.

Tabella 73: Contributi correnti e in conto capitale (2019-2018)

Descrizione	Valore al 31.12.2019	Valore al 31.12.2018	Variazioni
CONTRIBUTI CORRENTI			
1. Contributi Miur e altre Amministrazioni centrali	76.325.493,74	77.649.863,32	- 1.324.369,58
2. Contributi Regioni e Province autonome	1.630.738,43	2.251.881,71	- 621.143,28
3. Contributi altre Amministrazioni locali	580.669,13	750.047,69	- 169.378,56
4. Contributi Unione Europea e altri organismi internazionali	1.504.281,80	1.467.268,80	37.013,00
5. Contributi da Università	492.152,98	366.332,11	125.820,87
6. Contributi da altri (pubblici)	749.048,05	1.110.952,32	- 361.904,27
7. Contributi da altri (privati)	651.251,82	877.152,84	- 225.901,02
TOTALE CONTRIBUTI CORRENTI	81.933.635,95	84.473.498,79	- 2.539.862,84
CONTRIBUTI PER INVESTIMENTI			
1. Contributi Miur e altre Amministrazioni centrali	3.868.024,90	4.679.777,44	- 811.752,54
2. Contributi Regioni e Province autonome	563.789,11	1.609.379,36	- 1.045.590,25
3. Contributi altre Amministrazioni locali	2.000,00	20.000,00	- 18.000,00
4. Contributi Unione Europea e altri organismi internazionali	943.598,42	519.636,96	423.961,46
5. Contributi da Università	88.395,68	83.515,54	4.880,14
6. Contributi da altri (pubblici)	550.031,83	163.281,90	386.749,93
7. Contributi da altri (privati)	104.200,13	34.593,78	69.606,35
TOTALE CONTRIBUTI PER INVESTIMENTI	6.120.040,07	7.110.184,98	- 990.144,91
TOTALE	88.053.676,02	91.583.683,77	- 3.530.007,75

CONTRIBUTI MIUR E ALTRE AMMINISTRAZIONI CENTRALI (1)

Nell'ambito dei Contributi in conto esercizio la voce più rilevante è rappresentata da "Contributi MIUR e altre Amministrazioni centrali" valorizzata nel 2019 per un importo di oltre 76,3 milioni di euro ascrivibili principalmente ai ricavi ministeriali derivanti dal Fondo di Finanziamento Ordinario (pari a 73,1 milioni di euro gli acconti 2019 e 3,1 euro a titolo di saldo per anni precedenti), in riduzione rispetto all'anno precedente di oltre 1,3 milioni di euro; nel 2018 sono registrati trasferimenti a titolo di Fondo di Finanziamento Ordinario per 76,2 milioni a titolo di acconti 2018 e 640mila euro a titolo di saldo anni precedenti, oltre alla quota di competenza 2018 delle somme ricevute sul Fondo Programmazione Triennale 2016/2018, pari a 328mila euro.

Anche nell'ambito dei Contributi in conto capitale la voce più rilevante è rappresentata da "Contributi MIUR e altre Amministrazioni centrali", nella quale si evidenzia un decremento nel biennio di euro 800mila. Nella voce in esame sono ricompresi ricavi riferenti la rilevazione dei proventi di competenza dell'anno relativamente ai contributi per la copertura di immobilizzazioni, pari a circa 1,9 milioni di euro nel 2019 e a oltre 2 milioni di euro nel 2018; la quota di competenza del 2019 dei contributi per il finanziamento dei Dottorati Innovativi pari a oltre 1,3 milioni di euro (a fronte della quota di competenza del 2018 pari a circa 800mila euro); contributi per progetti finanziati dal MIUR, per un totale registrato

dai Centri di Gestione Autonoma di circa euro 480mila, in forte riduzione rispetto all'analogo dato registrato nel 2018 pari a 1,2 milioni di euro.

Il Fondo per il Finanziamento Ordinario risulta il principale contributo pubblico e concentra la maggior parte delle risorse stanziare in bilancio. I criteri di ripartizione del Fondo nell'ultimo decennio hanno subito modifiche profonde, stabilizzandosi su un modello di distribuzione legato al concetto di premialità e merito. Al fine di promuovere l'incremento qualitativo delle attività delle università e di migliorare l'efficacia e l'efficienza nell'utilizzo delle risorse, il decreto legge 10 novembre 2008, n. 180 ha introdotto una quota di finanziamento - inizialmente non inferiore al 7% e con la previsione di incrementi negli anni successivi - ripartita su base premiale considerando la qualità dell'offerta formativa, dei risultati dei processi formativi e la qualità della ricerca scientifica. Il decreto legge 21 giugno 2013, n. 69, convertito con modificazioni dalla legge 9 agosto 2013, n. 98, ha incrementato la quota premiale del FFO, stabilendo che questa dovrebbe raggiungere un massimo del 30%.

Nell'ambito della quota base, la Legge 30 dicembre 2010, n. 240, ha introdotto il costo standard unitario di formazione per studente in corso, rappresentato dal costo attribuito al singolo studente iscritto entro la durata normale del corso di studio. Recentemente, l'art. 2 del Decreto Ministeriale 8 agosto 2018 n. 585 ha introdotto alcune modifiche al modello del costo standard al fine di tener conto delle dimensioni e dei differenti contesti economici, territoriali e infrastrutturali in cui opera ogni Ateneo.

Nel 2018 la quota del costo standard è stata pari al 22% del Fondo (20% la percentuale di destinazione del precedente anno), quella premiale al 24% – ripartita per l'80% sulla base dei risultati della VQR 2001-2014 (con riferimento sia alla totalità degli addetti sia ai soggetti reclutati nel triennio 2014-2016) e per il 20% in base ai risultati relativi alla Valorizzazione dell'autonomia responsabile – e quella perequativa di circa il 2%.

L'assegnazione ricevuta dall'Università del Salento nell'anno 2018 (in base agli interventi stabiliti dal Decreto Ministeriale 587 dell'8 agosto 2018,) risulta pari ad euro 80.217.758, attestandosi nel successivo esercizio ad euro 77.682.259 distribuito tra le diverse voci di destinazione (secondo le azioni contenute nel Decreto Ministeriale 738 dell'8 agosto 2019) come riportato in tabella.

Tabella 74: Proventi derivanti da assegnazioni ministeriali a titolo di FFO (2019-2018)

	Anno 2019 DM 738/2019	Anno 2018 DM 587/2018	Variazioni 2019 su 2018
Assegnazioni per obbligazioni assunte nei progressi esercizi	715.969,35	1.976.607,00	-1.260.637,65
Interventi quota base	45.169.179	46.047.490	-878.311
- quota storica	29.720.184	32.672.480	
- costo standard	15.448.995	13.375.010	
- programmazione triennale consolidata			
Assegnazione quota premiale (L. 1/2009)	18.054.996	19.132.729	-1.077.733
a) 60% valutazione qualità della ricerca (VQR 2011-2014)	12.506.859	11.868.438	
b) 20% valutazione delle politiche di reclutamento (VQR 2011-2014)	2.106.646	3.719.812	
c) 20% autonomia responsabile	3.475.235	3.580.547	
Correttivi una tantum	-33.744	-36.068	
Intervento perequativo (art. 11, L. 240/10)	4.306.123	3.194.532	1.111.591
Correttivi una tantum	81.224		81.224
Piani straordinari	3.381.853	2.699.099	682.754
- Piano straordinario ordinari 2016	161.958	161.958	
- Piano straordinario ricercatori 2016	527.869	527.869	
- Piano straordinario associati 2011	980.424	980.424	
- Piano straordinario associati 2012	842.493	842.493	
- Piano straordinario associati 2013	48.424	48.424	
- Piano straordinario ricercatori 2015	820.685	137.931	
- Piano straordinario ricercatori 2019	357.379		
Programmazione triennale		328.970	-328.970
Interventi a favore degli studenti	2.163.536	2.083.867	79.669
1) borse post lauream	1.579.406,00	1.522.455,00	
2) fondo sostegno giovani	584.130	561.412	
- mobilità	459.620	482.838	
- assegni tutorato	81.698	55.414	
- corsi strategici	42.812	23.160	
No tax area	1.449.759	2.106.769	-657.010
Tirocini curriculari	6.065	38.965	-32.900
Interventi di sostegno agli studenti con disabilità		112.615	-112.615
Dipartimenti di eccellenza	1.731.295	1.731.295	0
Compensazione parziale blocco scatti stipendiali (ex art. 1 comma 629 L. 205/2017)	494.280	617.850	-123.570
Commissioni per l'abilitazione scientifica nazionale		33.140	-33.140
Periodo astensione obbligatoria maternità (ricercatrici ed assegniste di ricerca)	33.481	48.873	-15.392
Sostegno e gestione Rete Garr	63.986	64.957	-971
Superamento contenzioso ex lettori	30.513		30.513
TOTALE FFO	77.682.259	80.217.758	-2.535.499

In seguito alla p
termini di quota
numero degli stu
Per ciò che conc
eccezione della

questo relativo alle portone di reclutamento (misura in base alla qualità della
in decremento in
in correlazione al
crescente.
percentuali, con
alla qualità della

produzione scientifica dei soggetti reclutati). A decorrere dall'anno 2017, una quota pari al 20% della quota premiale del Fondo di finanziamento ordinario è distribuita tra gli Atenei secondo i miglioramenti di risultato relativi ad indicatori autonomamente scelti dagli stessi nell'ambito del piano di programmazione triennale; nello specifico sono quelli relativi alla qualità dell'ambiente della ricerca, alla qualità della didattica e alle strategie di internazionalizzazione.

Rientrano nello stanziamento complessivo del fondo le risorse destinate ad interventi previsti da disposizioni legislative, tra cui: consolidamento del piano straordinario per le chiamate di professori di seconda fascia finanziate negli esercizi finanziari 2011, 2012 e 2013 (Decreto Interministeriale 28 dicembre 2012); finanziamento del Piano straordinario per il reclutamento di ricercatori di cui all'art. 24, co. 3, lett. b), della Legge 240/2010, ai sensi dell' art. 1, co. 247, della L. 208/2015 (Decreto Ministeriale 18 febbraio 2016 n. 78); finanziamento del Piano straordinario per la chiamata di professori di prima fascia (Decreto Interministeriale 8 aprile 2016 n. 242); parziale compensazione del blocco degli scatti stipendiali disposto per il quinquennio 2011-2015, ai sensi dell' art. 1, co. 629, della L. 205/2017; assunzione di ricercatori di cui all' art. 24, co. 3, lett. b), della L. 240/2010, e conseguente eventuale consolidamento nella posizione di professore di seconda fascia, ai sensi dell' art. 1, co. 633, della L. 205/2017). Per la realizzazione dei piani straordinari assunzionali del personale docente e ricercatore, l'Ateneo ha ricevuto nel 2017 una somma pari a 2,6 milioni di euro e nel 2019 un conferimento di 3,3 milioni di euro. Mentre, relativamente alle specifiche risorse per l'attribuzione ai professori e ai ricercatori universitari di ruolo di un importo *una tantum, ad personam*, a titolo di parziale compensazione del blocco degli scatti stipendiali, l'assegnazione è stata pari a 618 mila euro circa nel 2018, ed euro 494mila euro nel 2019.

In seguito al nuovo sistema di esonero dal pagamento dei contributi universitari introdotto dalla Legge triennale del bilancio statale (art. 1, commi 265 e 266 della Legge 11 dicembre 2016, n. 232 "Bilancio di previsione dello Stato per l'anno finanziario 2017 e bilancio pluriennale per il triennio 2017-2019"), il fondo per il finanziamento ordinario è stato incrementato di 55 milioni di euro per il 2017 (e di 105 milioni di euro a decorrere dall'anno 2018 per far fronte al minor gettito) e ripartito in proporzione al numero degli studenti esonerati dal pagamento di ogni contribuzione studentesca moltiplicati per il costo standard di ateneo per studente in corso. Il numero di studenti esonerati dell'UniSalento evidenzia un decremento nel biennio 2018/2019, da n. 6.363 studenti (ovvero il 2,18% del totale del sistema universitario) a n. 6.056 studenti esonerati (pari all'1,86% del campione complessivo rilevato); in considerazione del valore del costo standard di Ateneo (euro 6.616), l'assegnazione di competenza dell'anno 2019 risulta essere pari a euro 1.810.310; in considerazione del recupero operato sulla pregressa assegnazione conferita a tale titolo (euro 360.551), il valore finale risulta essere di euro 1.449.759,00.

A tali assegnazioni occorre annoverare ed aggiungere quelle destinate al finanziamento delle borse post lauream, alle azioni previste sia dal Fondo per il sostegno Giovani e per favore la mobilità degli studenti sia dal Fondo per la programmazione triennale delle università.

CONTRIBUTI REGIONI E PROVINCE AUTONOME (2)

La sezione "Contributi Regioni e Province autonome" ammonta ad euro 2.194.527,54 a fronte di euro 3.861.261,07 rilevati nell'esercizio 2018 e registra nel biennio in esame un decremento di oltre 1,6 milioni di euro, imputabile principalmente ai minori ricavi di competenza dell'esercizio 2019 per progetti di ricerca finanziati da fondi regionali, oltre alle minori quote di competenza 2019 per borse, contratti di collaborazione coordinata e continuativa e assegni di ricerca attivati a valere su fondi relativi a progetti finanziati dalla Regione.

Tabella 75: Contributi Regioni e Province autonome (2019-2018)

Descrizione	Valore al 31.12.2019	Valore al 31.12.2018	Variazioni
Contributi Regioni e Province autonome in conto esercizio	1.630.738,43	2.251.881,71	-621.143,28
Contributi Regioni e Province autonome in conto capitale	563.789,11	1.609.379,36	-1.045.590,25
TOTALE	2.194.527,54	3.861.261,07	-1.666.733,53

CONTRIBUTI ALTRE AMMINISTRAZIONI LOCALI (3)

La sezione “*Contributi altre Amministrazioni locali*” registra nel biennio in esame un decremento di circa 180mila di euro, imputabile principalmente ai minori ricavi relativi alle somme finanziate per il personale tecnico amministrativo a tempo indeterminato dal Comune di Brindisi nell’ambito della “Convenzione Risorse Umane, Strumentali – servizi agli studenti – Polo Brindisi” (euro 340.200,00 il maggior ricavo registrato nel 2018 ma riferente all’annualità 2017); tale riduzione è stata calmierata dalla registrazione di maggiori ricavi per un importo di euro 175.100,00 di competenza del Dipartimento di Ingegneria dell’Innovazione, nell’ambito della medesima convenzione e riferenti al personale docente per supplenze e contratti retribuiti e ai servizi generali.

Tabella 76: Contributi altre Amministrazioni locali (2019-2018)

Descrizione	Valore al 31.12.2019	Valore al 31.12.2018	Variazioni
Contributi altre Amministrazioni locali in conto esercizio	580.669,13	750.047,69	-169.378,56
Contributi altre Amministrazioni locali in conto capitale	2.000,00	20.000,00	-18.000,00
TOTALE	582.669,13	770.047,69	-187.378,56

CONTRIBUTI UNIONE EUROPEA E ALTRI ORGANISMI INTERNAZIONALI (4)

La sezione “*Contributi Unione Europea e altri Organismi Internazionali*” annota ricavi per 2.447.880,22 rilevando un incremento rispetto al precedente esercizio finanziario di oltre 460mila euro, riferenti principalmente a maggiori ricavi registrato nell’ambito dei programmi di mobilità Erasmus e del Programma Erasmus+.

Tabella 77: Contributi Unione Europea e altri Organismi Internazionali (2019-2018)

Descrizione	Valore al 31.12.2019	Valore al 31.12.2018	Variazioni
Contributi Unione Europea e altri organismi internazionali in conto esercizio	1.504.281,80	1.467.268,80	37.013,00
Contributi Unione Europea e altri organismi internazionali in conto capitale	943.598,42	519.636,96	423.961,46
TOTALE	2.447.880,22	1.986.905,76	460.974,46

CONTRIBUTI DA UNIVERSITÀ (5)

La sezione “*Contributi da Università*” annota ricavi per 580.548,66 rilevando un incremento rispetto al precedente esercizio finanziario di 130mila euro, riferenti principalmente a maggiori assegnazioni per dottorati di ricerca. In particolare, rileva il ricavo di competenza dell’esercizio 2019 per il finanziamento del dottorato di Ricerca del XXXV° ciclo in Matematica e informatica da parte dell’Università di Potenza.

Tabella 78: Contributi da Università (2019-2018)

Descrizione	Valore al 31.12.2019	Valore al 31.12.2018	Variazioni
Contributi da Università in conto esercizio	492.152,98	366.332,11	125.820,87
Contributi da Università in conto capitale	88.395,68	83.515,54	4.880,14
TOTALE	580.548,66	449.847,65	130.701,01

CONTRIBUTI DA ALTRI (PUBBLICI) (6)

La sezione "Contributi da altri (pubblici)" annota un incremento complessivo di euro 24mila. I ricavi iscritti in tale sezione sono riferenti al finanziamento di Dottorati di Ricerca da parte di enti pubblici (in particolare euro 147.126,05 riferenti a finanziamenti da parte della Fondazione Istituto Italiano di Tecnologia ed euro 771.036,21 dall'Istituto Nanoscienze – CNR).

Tabella 79: Contributi da altri (pubblici) (2019-20018)

Descrizione	Valore al 31.12.2019	Valore al 31.12.2018	Variazioni
Contributi da altri (pubblici) in conto esercizio	749.048,05	1.110.952,32	- 361.904,27
Contributi da altri (pubblici) in conto capitale	550.031,83	163.281,90	386.749,93
TOTALE	1.299.079,88	1.274.234,22	24.845,66

CONTRIBUTI DA PRIVATI (7)

Si evidenzia infine un decremento di oltre 150mila euro nella sezione denominata "Contributi da altri (privati)" ascrivibile principalmente ai maggiori ricavi di competenza del precedente esercizio relativamente ai Ricercatori a Tempo determinato finanziati dalla Fondazione Cassa di Risparmio di Puglia, oltre a tranches di progetti gestiti dai Dipartimenti; si rileva invece nel 2019 una maggiore esposizione relativamente ai ricavi per finanziamento di borse di dottorato di ricerca.

Tabella 80: Contributi da privati (2019-2018)

Descrizione	Valore al 31.12.2019	Valore al 31.12.2018	Variazioni
Contributi da altri (privati) in conto esercizio	651.251,82	877.152,84	- 225.901,02
Contributi da altri (privati) in conto capitale	104.200,13	34.593,78	69.606,35
TOTALE	755.451,95	911.746,62	- 156.294,67

PROVENTI PER ATTIVITÀ ASSISTENZIALE (III)

La voce non va esposta così come previsto dal MTO.

PROVENTI PER GESTIONE DIRETTA INTERVENTI PER IL DIRITTO ALLO STUDIO (IV)

Sezione non movimentata

ALTRI PROVENTI E RICAVI DIVERSI (V)

Questa sezione ricomprende componenti di reddito di varia natura, quali "canoni e fitti attivi", "recuperi e rimborsi vari", ecc.

Gli "Altri proventi e ricavi diversi" ammontano complessivamente ad euro 6.988.815,30 in diminuzione rispetto al 2018 di oltre 3 milioni di euro.

Si segnala in questo aggregato l'utilizzo delle riserve ex contabilità finanziaria per euro 4.792.617,70 corrispondenti a risorse realizzate (accertate/incassate) nel periodo di gestione COFI che non avevano mai partecipato alla gestione e che concretamente hanno prodotto utilità economica nel 2019. L'utilizzo delle stesse non avviene con diretta riduzione del costo per natura, ma comporta l'iscrizione di un ricavo per mantenere la visibilità della natura del costo di competenza dell'esercizio in cui lo stesso si è manifestato. La contropartita economica è stata imputata sulla voce "proventi vari".

Nella successiva Tabella 81 si riporta il dettaglio delle movimentazioni per centro. Il decremento annotato nella presente sezione è sostanzialmente ascrivibile al minore utilizzo delle riserve derivanti dalla Contabilità Finanziaria.

Tabella 81: Altri proventi e ricavi diversi (2019-2018)

Descrizione	Valore al 31.12.2019	Valore al 31.12.2018	Variazioni
CPEA01001 - Recuperi e rimborsi dai dipendenti	202.547,22	61.733,12	-2.372,27
Amministrazione Centrale	202.547,22	61.633,12	140.914,10
Dipartimento di Scienze dell'Economia	-	100,00	-100,00
CPEA01002 - Canonici e fitti attivi	229.507,72	440.017,93	-210.510,21
Amministrazione Centrale	229.507,72	440.017,93	-210.510,21
CPEA01003 - Recuperi e rimborsi vari	1.077.932,97	1.554.892,26	-476.959,29
Amministrazione Centrale	1.067.860,71	1.552.405,43	-484.544,72
Centro Linguistico di Ateneo	202,00	806,00	-604,00
Centro Unico Grandi Progetti	22,80	377,33	-354,53
Dipartimento di Ingegneria dell'Innovazione	8.815,84		8.815,84
Dipartimento di Matematica e Fisica	282,21		282,21
Dipartimento di Scienze dell'Economia	-	1.277,60	-1.277,60
Dipartimento di Scienze e Tecnologie Biologiche ed Ambientali	23,76	25,90	-2,14
Dipartimento di Scienze Giuridiche	375,75		375,75
Dipartimento di Storia, Società e Studi sull'Uomo	-		0,00
Dipartimento di Studi Umanistici	349,90		349,90
Scuola Superiore Isufi			0,00
CPEA01004 - Proventi vari	5.478.825,77	8.103.882,07	-2.625.056,30
Quota di P.N. accantonata al 31/12/2017 ed utilizzata nell'anno	4.792.617,70	7.808.434,12	-3.015.816,42
Amministrazione Centrale	35.839,92	22.307,21	13.532,71
Dipartimento di Matematica e Fisica	13.654,60		13.654,60
Dipartimento di Scienze e Tecnologie Biologiche ed Ambientali	2.000,00	3.000,00	-1.000,00
Dipartimento di Studi Umanistici		5.666,43	-5.666,43
Scuola Superiore Isufi	634.713,55	264.474,31	370.239,24
CPEA01005 - Sconti e abbuoni su acquisti.	1,10	36,95	-35,85
Amministrazione Centrale	0,02		0,02
Dipartimento di Matematica e Fisica	1,08		1,08
Dipartimento di Ingegneria dell'Innovazione		36,66	-36,66
Dipartimento di Matematica e Fisica		0,29	-0,29
CPEA01006 - Arrotondamenti attivi	0,52	3,26	-2,74
Amministrazione Centrale	0,50	0,31	0,19
Centro Unico Grandi Progetti		0,03	-0,03
Dipartimento di Beni Culturali		0,01	-0,01
Dipartimento di Ingegneria dell'Innovazione		0,01	-0,01
Dipartimento di Scienze dell'Economia		0,64	-0,64
Dipartimento di Scienze Giuridiche		2,25	-2,25
Dipartimento di Scienze e Tecnologie Biologiche ed Ambientali	0,02	0,01	0,01
TOTALE	6.988.815,30	10.160.565,59	-3.171.750,29

VARIAZIONE RIMANENZE (VI)

Sezione non movimentata

INCREMENTI DI IMMOBILIZZAZIONI PER LAVORI INTERNI (VII)

Sezione non movimentata

6.2 COSTI OPERATIVI (B)

I costi operativi riguardano i costi dei fattori produttivi collegati con l'attività istituzionale dell'Università, ovvero quelli attribuibili direttamente alle attività didattiche e di ricerca. I costi sono classificati per natura, con evidenza degli esborsi stipendiali, dei costi connessi allo svolgimento della gestione corrente, del costo di competenza degli ammortamenti, delle svalutazioni e degli accantonamenti.

La tabella di seguito esposta illustra la composizione dei costi operativi per macro-aggregato evidenziando nel 2019 un ammontare complessivo di euro 108.819.328,54 con una riduzione rispetto al precedente esercizio di oltre 3,3 milioni di euro ascrivibile alla somma algebrica tra le riduzioni dei costi del personale, dei costi della gestione corrente e per ammortamenti e svalutazioni e l'incremento per accantonamenti per rischi ed oneri effettuati come per legge e degli oneri diversi di gestione.

Tabella 82: Composizione dei costi operativi

COSTI OPERATIVI	31/12/2019	31/12/2018	Variazioni	%
COSTI DEL PERSONALE	72.874.395,83	74.934.359,13	-2.059.963,30	-61,1%
COSTI DELLA GESTIONE CORRENTE	23.880.159,95	24.096.791,86	-216.631,91	-6,4%
AMMORTAMENTI E SVALUTAZIONI	7.695.288,04	9.456.117,48	-1.760.829,44	-52,2%
ACCANTONAMENTI PER RISCHI E ONERI	2.285.864,59	1.687.647,68	598.216,91	17,7%
ONERI DIVERSI DI GESTIONE	2.083.620,13	2.016.552,98	67.067,15	2,0%
TOTALE	108.819.328,54	112.191.469,13	-3.372.140,59	-100%

Di seguito si espongono i valori dettagliati per macro-aggregato e conto operativo.

COSTI DEL PERSONALE (VIII)

Questa categoria espone il costo del lavoro del personale in servizio presso l'Ateneo oltre l'importo per supplenze, contratti, assegni di ricerca, formazione del personale, indennità di missione ed altri interventi a favore del personale.

I costi del personale si suddividono nelle due macro aree sotto riportate:

COSTI DEL PERSONALE	31/12/2019	31/12/2018	variazioni	%
Costi el personale dedicato alla ricerca ed alla didattica	51.812.013,40	53.084.760,10	-1.272.746,70	-62%
Costi del personale dirigente e tecnico amministrativo	21.062.382,43	21.849.724,26	-787.341,83	-38%
Totale	72.874.395,83	74.934.484,36	-2.060.088,53	-100%

I costi del personale dedicato alla didattica ed alla ricerca, comprensivi degli oneri a carico dell'Ateneo (IRAP esclusa) ammontano complessivamente ad euro 51.812.013,40 in riduzione rispetto al 2018 di oltre 1,2 milioni di euro ascrivibile principalmente alla minore spesa per docenti e ricercatori (990mila euro). Si osserva infatti una leggera contrazione della voce riepilogativa degli stipendi e altri assegni fissi corrisposti al personale docente (169mila euro). Il costo delle retribuzioni corrisposte ai ricercatori a tempo indeterminato, di contro, annota un lieve aumento di circa 243mila euro. La contrazione più significativa riguarda la spesa per i ricercatori a tempo determinato che si riduce di euro 862.984,88 ascrivibile alle movimentazioni numeriche del personale in servizio dei due esercizi a confronto.

In particolare, nel 2018 sono stati registrati maggiori costi per 24 unità di personale ricercatore a tempo determinato, che alla data del 31 dicembre 2018 non era più in servizio, ma che ha generato costi nell'esercizio 2018 per euro 910.382,98; di contro, nella composizione dell'organico sono presenti, alla data del 31 dicembre 2019, 25 unità di personale ricercatore a tempo determinato che non erano presenti al 31 dicembre dell'esercizio precedente e che hanno preso servizio (generalmente) negli ultimi mesi del 2019, generando una spesa pari ad euro 205.605,68.

A fronte quindi di una variazione numerica di 1 sola unità al 31 dicembre del biennio considerato, vi è un saldo di minori costi rilevati per oltre 700mila euro.

L'ulteriore riduzione di euro 162.000 è da ascrivere principalmente a personale il cui contratto è giunto a scadenza.

Si osserva infine una riduzione sia dei costi per collaborazioni scientifiche (oltre 100mila euro), sia di quelli connessi a affidamenti e contratti di docenza retribuiti (132mila euro) mentre il costo per incarichi di studio e di ricerca, incarichi di consulenza e borse per attività di ricerca annota nel biennio un lieve incremento (48mila euro).

Tabella 83: Personale dedicato alla ricerca e alla didattica

	31/12/2019	31/12/2018	variazioni
Docenti e ricercatori	46.137.620,02	47.129.087,53	- 991.467,51
CNA01001 - Stipendi e altri assegni fissi personale docente	23.769.864,43	23.938.987,18	- 169.122,75
CNA01002 - Oneri previdenziali - Personale docente	6.850.660,69	7.014.260,03	- 163.599,34
CNA01004 - Stipendi ed altri assegni fissi ricercatori a tempo indeterminato	9.223.492,55	8.980.145,44	243.347,11
CNA01005 - Oneri previdenziali - Ricercatori a tempo indeterminato	2.622.047,74	2.567.605,22	54.442,52
CNA01007 - Stipendi ed altri assegni fissi ricercatori a tempo determinato	1.912.375,76	2.775.360,64	- 862.984,88
CNA01008 - Oneri previdenziali - Ricercatori a tempo determinato	579.772,61	835.297,12	- 255.524,51
CNA01010 - Indennità di rischio e di radiazione personale docente e ricercatore a tempo indet.	6.877,67	7.810,38	- 932,71
CNA01012 - Missioni e rimborsi spese di trasferta - docenti e ricercatori	626.564,68	598.623,62	27.941,06
CNA01013 - Mobilità docenti - ERASMUS	73.155,63		73.155,63
CNA01014 - Altre competenze corrisposte al personale docente e ricercatore	472.808,26	410.997,90	61.810,36
Collaborazioni scientifiche (collaboratori, assegnisti, ecc)	3.134.765,97	3.235.582,10	- 100.816,13
CNA02001 - Assegni di ricerca	2.559.483,27	2.639.848,06	- 80.364,79
CNA02002 - Oneri previdenziali - Rapporti contrattuali per attività di ricerca	575.282,70	595.734,04	- 20.451,34
Docenti a contratto	262.256,46	394.418,90	- 132.162,44
CNA03001 - Supplenze personale docente interno	35.672,73	130.234,37	- 94.561,64
CNA03002 - Supplenze personale docente esterno	10.960,00	8.250,00	2.710,00
CNA03003 - Oneri previdenziali - Supplenze personale docente	11.285,11	33.513,20	- 22.228,09
CNA03005 - Professori a contratto	178.311,15	194.073,60	- 15.762,45
CNA03006 - Oneri previdenziali - Professori a contratto	26.027,47	28.347,73	- 2.320,26
Esperti linguistici	1.779.284,77	1.875.811,65	- 96.526,88
CNA04001 - Collaboratori ed esperti linguistici di madre lingua a tempo indeterminato	1.073.227,12	1.129.021,31	- 55.794,19
CNA04003 - Oneri previdenziali - Collaboratori ed esperti linguistici di madre lingua a tempo indet.	353.208,89	377.843,22	- 24.634,33
CNA04006 - Oneri previdenziali - Collaboratori ed esperti linguistici di madre lingua a tempo determ.		404,45	404,45
CNA04007 - Imposta sostitutiva su rivalutazione TFR - Lettori a tempo indeterminato	8.417,19	6.346,37	2.070,82
CNA04008 - Altre competenze corrisposte ai collaboratori ed esperti linguistici	343.445,49	359.566,77	- 16.121,28
CNA04009 - Servizio mensa Esperti Linguistici	986,08	2.629,53	- 1.643,45
Altro personale dedicato alla ricerca e alla didattica	498.086,18	449.859,92	48.226,26
CNA05001 - Incarichi di studio e di ricerca	172.896,44	154.153,90	18.742,54
CNA05002 - Incarichi di consulenza	414,75	26.163,43	- 25.748,68
CNA05003 - Seminari didattici	158.821,16	106.089,38	52.731,78
CNA05006 - Borse per attività di ricerca	165.953,83	163.453,21	2.500,62
Totale Costi del personale dedicato alla ricerca e alla didattica	51.812.013,40	53.084.760,10	- 1.272.746,70

Sostanzialmente invariato il costo retributivo dei collaboratori ed esperti linguistici, che da una registrazione di euro 1.875.811,65 nel 2018 si passa alla contabilizzazione di euro 1.779.284,77.

I costi del personale dirigente e tecnico amministrativo ammontano complessivamente ad euro 21.062.382,43 in riduzione rispetto al 2018 di 787mila euro. In particolare, si rileva un decremento dei costi stipendiali relativi al personale tecnico amministrativo a tempo indeterminato (circa 378mila euro) e di quelli riguardanti il personale a tempo determinato (oltre 227mila euro).

Registrano variazioni in riduzione anche le provvidenze e gli altri oneri del personale (euro 36.581,20), gli altri servizi sociali e ricreativi (euro 29.153,04), il vestiario per il personale (euro 20.229,22) e le competenze corrisposte per incentivare le attività di progettazione e pagate per attività conto terzi (euro 87.640,65); mentre risultano in crescita il servizio mensa (euro 64.170,59), le missioni del personale (euro 77.723,28) e l'utilizzo del fondo unico per la retribuzione accessoria (euro 140.164,49).

Tabella 84: Personale dirigente e tecnico amministrativo

	2019	2018	Variazioni
Personale dirigente e tecnico amministrativo	21.062.382,43	21.849.724,26	-787.341,83
CNAB01001 - Stipendi ed altri assegni fissi dirigenti a tempo indeterminato	197.134,76	219.939,32	-22.804,56
CNAB01002 - Stipendi ed altri assegni fissi personale tecnico-amministrativo a tempo indet.	13.678.319,97	14.056.843,17	-378.523,20
CNAB01003 - Indennità di rischio e di radiazione personale tecnico-amministrativo a tempo indet.	5.261,10	5.238,54	22,56
CNAB01004 - Oneri previdenziali - Dirigenti a tempo indeterminato	83.980,68	72.866,03	11.114,65
CNAB01005 - Oneri previdenziali - Personale tecnico-amministrativo a tempo indeterminato	4.764.778,68	4.944.432,73	-179.654,05
CNAB01008 - Stipendi ed altri assegni fissi Direttore generale	124.575,10	124.575,10	-
CNAB01010 - Stipendi ed altri assegni fissi personale tecnico-amministrativo a tempo determ.	22.550,50	250.215,09	-227.664,59
CNAB01011 - Oneri previdenziali - Direttore Generale	37.223,03	37.223,04	-0,01
CNAB01013 - Oneri previdenziali - Personale tecnico-amministrativo a tempo determinato	9.800,68	94.765,57	-84.964,89
CNAB01018 - Fondo per la retribuzione accessoria personale dirigente.	66.240,11	21.925,21	44.314,90
CNAB01019 - Fondo unico per il trattamento accessorio personale tecnico-amministrativo	1.011.285,64	915.436,05	95.849,59
CNAB01020 - Altre competenze corrisposte al personale tecnico-amministrativo	184.880,80	272.521,45	-87.640,65
CNAB02001 - Missioni e rimborsi spese di trasferta	463.102,83	385.379,55	77.723,28
CNAB02002 - Formazione ed aggiornamento del personale	69.260,75	66.162,58	3.098,17
CNAB02003 - Servizio mensa	219.880,05	155.709,46	64.170,59
CNAB02004 - Vestiario ed accessori per il personale	319,98	20.549,20	-20.229,22
CNAB02005 - Providenze a favore del personale	4.653,99	41.235,19	-36.581,20
CNAB02006 - Altri servizi sociali e ricreativi	79.072,64	108.225,68	-29.153,04
CNAB02007 - Spese relative alla sorveglianza sanitaria (D.Lgs. 626/94)	17.428,46	26.539,20	-9.110,74
CNAB02008 - Spese per accertamenti sanitari (L.Dgs. 230/95)	21.001,87	28.525,11	-7.523,24
CNAB02009 - Equo indennizzo	1.380,81		1.380,81
CNAB02011 - Altri oneri per il personale	250,00	1.416,99	-1.166,99

DOTAZIONI ORGANICO

Il corpo docente si compone di 602 unità; i professori ordinari si riducono di n. 8 unità scontando l'effetto di pensionamenti per limiti di età mentre i professori associati incrementano di 5 unità a seguito della realizzazione del piano straordinario per la chiamata dei professori di seconda fascia.

I ricercatori a tempo indeterminato si riducono di 13 unità mentre aumenta invece di una sola unità il personale ricercatore a tempo determinato.

Personale docente e ricercatore

	Anno 2019	Anno 2018	Variazione n° unità	Variazione %
Personale di ruolo	602	617	-15	-9,1%
Professori Ordinari	111	119	-8	-6,7%
Professori Associati	244	239	5	2,1%
Ricercatori a tempo indeterminato	193	206	-13	-6,3%
Ricercatori a tempo determinato	54	53	1	1,9%
Professori straordinari a tempo determinato	-	-	-	
Assistenti	-	-	-	
Personale in convenzione				
Professori	-	-	-	
Ricercatori	-	-	-	
TOTALE PERSONALE DOCENTE E RICERCATORE	602	617	-15	-2,4%

Personale dirigente e tecnico amministrativo

Il personale tecnico amministrativo registra una riduzione di n. 12 unità riconducibile alla cessazione di 13 unità per pensionamento compensate dall'assunzione di 6 unità di cui 2 a seguito di trasformazione del contratto da tempo determinato a tempo indeterminato. Inoltre nell'anno 2019 si registra l'assunzione di 2 nuove unità di personale tecnico amministrativo a tempo determinato per la realizzazione di attività progettuali.

ORGANICO	Anno 2019	Anno 2018
Personale a tempo indeterminato		
di cui dirigenti	3	3
di cui categoria EP	19	22
di cui categorie D, C, B	468	477
Totale personale a tempo indeterminato	490	502
Personale a tempo determinato		
di cui dirigenti		
di cui categorie D, C, B	2	2
Totale personale a tempo determinato	2	2
TOTALE PERSONALE DIRIGENTE E TECNICO-AMMINISTRATIVO	492	504

COSTI DELLA GESTIONE CORRENTE (IX)

Tale sezione compendia tutti i costi relativi alla gestione corrente dell'attività istituzionale svolta dall'Ateneo. L'ammontare complessivo registrato nel 2019 risulta pari ad euro 23.880.159,95 in lieve flessione rispetto al precedente esercizio di oltre 216mila euro.

Di seguito si espone il dettaglio per macro aggregati dei costi della gestione corrente:

Tabella 85: Costi della gestione corrente

COSTI DELLA GESTIONE CORRENTE	31/12/2019	31/12/2018	Variazioni
Costi per sostegno agli studenti	6.481.666,37	7.045.145,53	-563.479,16
Costi per l'attività editoriale	563.898,39	571.996,07	-8.097,68
Trasferimenti a partner di progetti coordinati	809.521,09	969.054,36	-159.533,27
Acquisto materiale di consumo per laboratori	386.483,06	344.056,37	42.426,69
Acquisto di libri, periodici e materiale bibliografico	995.743,60	1.002.416,95	-6.673,35
Acquisto di servizi e collaborazioni tecnico gestionali	6.768.820,09	6.074.507,05	694.313,04
Acquisto altri materiali	650.615,97	513.462,68	137.153,29
Costi per godimento beni di terzi	1.307.298,11	1.679.048,36	-371.750,25
Altri costi	5.916.113,27	5.897.104,49	19.008,78
TOTALE	23.880.159,95	24.096.791,86	-216.631,91

La riduzione ha interessato, in particolare, i costi finalizzati agli studenti (563.479,16), i trasferimenti a partner di progetti coordinati (159.533,27) ed i costi per godimento di beni di terzi (371.750,25). Di contro aumentano le spese per l'acquisto di servizi e collaborazioni tecnico gestionali (694.313,04).

Nel seguito sono illustrate le diverse poste sopra riportate.

COSTI PER SOSTEGNO AGLI STUDENTI (1)

Nella voce "Costi per sostegno agli studenti" sono annotati i costi sostenuti per le varie iniziative gestite a favore degli studenti: costi per dottorati di ricerca, per contratti di collaborazione studentesca, per assegni di tutorato e per attività culturali gestite dagli studenti. Tale sezione registra rispetto al

precedente esercizio un decremento pari a circa 563mila euro, al quale concorrono in misura diversa le varie voci di dettaglio.

Si osserva in particolare un decremento delle altre borse per il sostegno agli studenti (euro 668.459,25) riveniente dall'erogazione, nel corso dell'anno 2018, di borse di mobilità incoming nell'ambito del progetto INTER-ASIA "Potenziamento della dimensione internazionale dell'Università del Salento attraverso attività di mobilità dalla regione asiatica emergente" e dei rimborsi tasse e contributi a studenti (euro 313.854,96) a seguito dell'esonero preventivo dal pagamento delle tasse conseguente all'acquisizione automatica della dichiarazione ISEE per tutti gli studenti e la comunicazione in via anticipata dei dati relativi agli esoneri Adisu.

Di contro si registra un incremento del costo per dottorati di ricerca di oltre 179mila euro, delle borse di mobilità Erasmus di oltre 193mila euro e dei servizi di mobilità studenti per oltre 99mila euro.

Tabella 86: Costi per il sostegno agli studenti

Costi per sostegno agli studenti	31/12/2019	31/12/2018	Variazioni
CNBA01001 - Iniziative ed attività culturali gestite dagli studenti		12.869,60	-12.869,60
CNBA01002 - Contratti di collaborazione con gli studenti	136.500,00	148.500,00	-12.000,00
CNBA01003 - Dottorati di ricerca	3.285.145,13	3.105.352,00	179.793,13
CNBA01004 - Premi di studio e di laurea	2.875,00	10.000,00	-7.125,00
CNBA01005 - Assegni di tutorato	53.672,15	46.038,77	7.633,38
CNBA01006 - Altre borse per il sostegno agli studenti	91.860,00	760.319,25	-668.459,25
CNBA01007 - Altri interventi a favore degli studenti	164,60	7.646,82	-7.482,22
CNBA01010 - Oneri previdenziali - Sostegno agli studenti	757.200,71	715.130,84	42.069,87
CNBA01011 - Servizi di accoglienza studenti	1.666,50	37.844,60	-36.178,10
CNBA01012 - Servizi di mobilità studenti	283.629,29	184.471,50	99.157,79
CNBB01001 - Borse per l'incentivazione alla frequenza	98.221,00	117.767,69	-19.546,69
CNBB01002 - Borse di studio frequenza scuole di specializzazione	40.281,84	33.568,20	6.713,64
CNBB01003 - Tutoraggio e mobilità studenti - ERASMUS	1.439.622,23	1.245.776,68	193.845,55
CNBB01004 - Rimborso tasse e contributi a studenti	290.827,92	604.682,88	-313.854,96
CNBB01005 - Altri interventi per il diritto allo studio		15.176,70	-15.176,70
Totale	6.481.666,37	7.045.145,53	-563.479,16

COSTI PER IL DIRITTO ALLO STUDIO (2)

Non movimentato

COSTI PER L'ATTIVITÀ EDITORIALE (3)

Costi per l'attività editoriale includono la previsione di spesa per l'organizzazione di convegni e la pubblicazione dei risultati concernenti la ricerca istituzionale.

Tabella 87: Costi per la ricerca e l'attività editoriale

Costi per la ricerca e l'attività editoriale	31/12/2019	31/12/2018	Variazioni
CNBC01003 - Spese per la ricerca scientifica di base - Fondo Unico per la Ricerca		1.985,19	-1.985,19
CNBC01004 - Spesa per la ricerca scientifica con finanziamento P.R.I.N.		2.231,37	-2.231,37
CNBC01005 - Spese per sviluppo e potenziamento attività di ricerca scientifica (FIRB, FAR, e altri progetti) - dal MIUR	12.000,00	2.338,68	9.661,32
CNBC01008 - Spese ricerca scientifica da UE e altri Organismi internazionali		20.495,50	-20.495,50
CNBC01009 - Registrazione e gestione marchi e brevetti	19.184,64	8.148,75	11.035,89
CNBC01012 - Convegni, conferenze ed altre iniziative	399.272,83	342.422,76	56.850,07
CNBC01013 - Spese per pubblicazioni scientifiche	133.440,92	174.243,82	-40.802,90
CNBC01014 - Altri costi per la ricerca scientifica		20.130,00	-20.130,00
Totale	563.898,39	571.996,07	-8.097,68

La sezione "Costi per la ricerca e l'attività editoriale" registra una manifestazione economica dell'anno 2019 pari ad euro 563.898,39 rimanendo sostanzialmente invariata rispetto al precedente esercizio. Le voci che hanno registrato la maggiore movimentazione sono relative ai costi per l'organizzazione di convegni (400mila euro) e per la pubblicazione dei risultati concernenti la ricerca scientifica (133mila euro). Le spese per la registrazione e gestione dei brevetti annotano un incremento di oltre 11mila euro passando da una registrazione di euro 8.148,75 nel 2017 alla contabilizzazione di euro 19.184,64 nel 2019.

TRASFERIMENTI A PARTNER DI PROGETTI COORDINATI (4)

Nella voce Trasferimenti a partner di progetti coordinati sono iscritte le somme che i responsabili scientifici di progetti coordinati da più unità, trasferiscono ai partner coinvolti. L'Ateneo, in presenza di progetti di ricerca realizzati da più soggetti in cui svolge il ruolo di capofila, acquisisce i contributi da terzi per lo svolgimento del progetto e provvede a trasferire agli altri partner le quote di loro competenza.

	31/12/2019	31/12/2018	Variazioni
Trasferimento a partner di progetti coordinati	809.521,09	969.054,36	- 159.533,27

In questa voce si annota, in particolare, il trasferimento di euro 368.407,46 all'Istituto per la Microelettronica e i Microsistemi CNR/IMM della quota a saldo del Progetto PHASHYN- Reti di laboratori pubblici gestito dal Dipartimento di Ingegneria dell'Innovazione e di euro 251.195,02 trasferiti ai vari partner per il progetto QNeST – Quality Network on Sustainable Tourism gestito dal Dipartimento di Beni Culturali.

ACQUISTO MATERIALE DI CONSUMO PER LABORATORI (5)

La voce Acquisto materiale di consumo per laboratori registra al 31 dicembre 2019 una movimentazione economica pari ad euro 386.483,06 con un incremento di 11 punti percentuali rispetto al precedente esercizio finanziario.

	31/12/2019	31/12/2018	Variazioni
Acquisto materiale di consumo per laboratori	386.483,06	344.056,37	42.426,69

VARIAZIONE RIMANENZE DI MATERIALE DI CONSUMO PER LABORATORI (6)

Non movimentato

ACQUISTO DI LIBRI, PERIODICI E MATERIALE BIBLIOGRAFICO (7)

La voce Acquisto di libri, periodici e materiale bibliografico accoglie gli acquisti relativi ad abbonamenti e banche dati on line oltre agli acquisti di libri, periodici e materiale bibliografico non di pregio iscritti direttamente a costo. L'ammontare complessivo al 31 dicembre 2019 risulta pari ad euro 995.743,60 e rimane sostanzialmente invariata nel biennio in esame.

	31/12/2019	31/12/2018	Variazioni
Acquisto di libri, periodici e materiale bibliografico	995.743,60	1.002.416,95	- 6.673,35

ACQUISTO DI SERVIZI E COLLABORAZIONI TECNICO GESTIONALI (8)

La sezione rappresenta la componente più significativa della spesa di funzionamento generale dell'Ateneo (pari al 28 per cento del totale dei costi della gestione corrente). Essa annota, in particolare, i costi relativi ai contratti di vigilanza, pulizia e portierato dell'Università del Salento e la spesa per collaborazioni tecnico gestionali esterne.

L'ammontare complessivo al 31 dicembre 2019 risulta pari ad euro 6.768.820,09 in aumento di oltre 694mila euro rispetto al precedente esercizio finanziario ascrivibile principalmente ai maggiori costi per il servizio di pulizia degli edifici universitari (euro 384.064,46) e per il servizio di portierato (euro 159.844,71).

I costi per trasporti e facchinaggi annotano un cospicuo aumento (euro 262.011,20): in particolare nel 2019 risultano registrati i costi per il trasloco degli Uffici delle Ripartizioni Risorse Umane e Finanziaria e Negoziale dalla sede dell'Ex Istituto Principe Umberto allo Sperimentale Tabacchi 2 (euro 26.590,00) e le spese sostenute per il trasloco e rimessa in funzione della strumentazione dei laboratori di ricerca all'Edificio Multipiano (euro 161.883,38)

Si osserva altresì un incremento delle spese per servizi esternalizzati (euro 134.301,55) e per prestazioni professionali ed occasionali attivate dai Centri di Gestione Autonoma su progetti che beneficiano di finanziamento esterno (euro 154.666,95).

Contestualmente si annota una riduzione dei costi per collaborazioni coordinate e continuative (-110mila euro) e dei premi di assicurazione (-153mila euro).

Tabella 88: Acquisto di servizi e collaborazioni tecnico gestionali

Acquisto di servizi e collaborazioni tecnico gestionali	31/12/2019	31/12/2018	Variazioni
CNBH01001 - Vigilanza	351.008,06	311.787,50	39.220,56
CNBH01002 - Portierato	1.663.152,95	1.503.308,24	159.844,71
CNBH01003 - Trasporti e facchinaggi	332.153,73	70.142,45	262.011,28
CNBH01004 - Premi di assicurazione	133.442,40	287.255,06	-153.812,66
CNBH01005 - Spese di pulizia	2.376.059,68	1.991.995,22	384.064,46
CNBH01006 - Spese postali e telegrafiche	26.527,29	17.592,10	8.935,19
CNBH01007 - Spese per smaltimento rifiuti	50.024,63	38.468,61	11.556,02
CNBH01009 - Altre spese per servizi	229.278,47	399.003,19	-169.724,72
CNBH01010 - Servizi Esternalizzati	279.976,91	145.675,36	134.301,55
CNBH02001 - Collaborazioni coordinate e continuative	583.089,34	693.997,21	-110.907,87
CNBH02003 - Oneri previdenziali - Coll. Coord. e continuative	128.405,17	152.037,89	-23.632,72
CNBH02005 - Prestazioni professionali ed occasionali	561.853,48	407.186,53	154.666,95
CNBH02006 - Oneri previdenziali - Prest- profess. ed occ.	11.639,32	14.028,74	-2.389,42
CNBH02008 - Spese legali e notarili	42.208,66	42.028,95	179,71
Totale	6.768.820,09	6.074.507,05	694.313,04

ACQUISTO ALTRI MATERIALI (9)

La sezione acquisto altri materiali è relativa principalmente a spese per materiale di consumo come cancelleria, materiale informatico sostenute sia dall'Amministrazione Centrale che dai Centri di Gestione Autonoma oltre che a costi per il combustibile da riscaldamento e per l'acquisto di carburante per mezzi di trasporto.

Essa annota una movimentazione economica al 31 dicembre 2019 pari ad euro 650.615,97 con un incremento di 27 punti percentuali rispetto al precedente esercizio finanziario riconducibili alle voci Materiale di consumo (euro 89.993,57) e combustibile per riscaldamento (euro 48.768,09).

Tabella 89: Acquisto altri materiali

Acquisto altri materiali	31/12/2019	31/12/2018	Variazioni
CNBI01001 - Acquisto di materiale di consumo	462.095,75	372.102,18	89.993,57
CNBI01002 - Combustibile per riscaldamento e per gruppi di continuità	167.649,41	118.881,32	48.768,09
CNBI01003 - Carburante mezzi di trasporto	20.870,81	22.479,18	-1.608,37
Totale	650.615,97	513.462,68	137.153,29

VARIAZIONE DELLE RIMANENZE DI MATERIALI (10)

Non movimentato

COSTI PER GODIMENTO BENI DI TERZI (11)

La sezione costi per godimento di beni di terzi accoglie principalmente i costi legati ai canoni di locazione degli immobili di terzi in uso all'Ateneo oltre che i costi per assistenza e canoni software e noleggi macchinari e attrezzature. Al 31 dicembre 2019 la sezione totalizza un ammontare complessivo pari ad euro 1.307.298,11 in riduzione di oltre 371mila euro rispetto al precedente esercizio finanziario riconducibile ai minori costi sostenuti per assistenza e canoni software (euro 271.186,20) e per fitto locali (euro 132.379,28).

Tabella 90: Costi per il godimento d beni di terzi

Costi per godimento beni di terzi	31/12/2019	31/12/2018	Variazioni
CNBM01001 - Assistenza e canoni software	916.984,81	1.188.171,01	-271.186,20
CNBM01002 - Fitto locali	222.351,56	354.730,84	-132.379,28
CNBM01003 - Spese condominiali	304,85	8.178,18	-7.873,33
CNBM01004 - Beni in leasing	3.503,18	1.982,93	1.520,25
CNBM01005 - Noleggi e spese accessorie	55.047,03	46.049,22	8.997,81
CNBM01006 - Rimborso spese utilizzo beni di terzi	109.106,68	79.936,18	29.170,50
Totale	1.307.298,11	1.679.048,36	-371.750,25

La voce "fitto locali" registra nel 2019 il costo sostenuto per il pagamento dell'ultima rata (pari ad euro 282.000,00) inerente l'atto di transazione sottoscritto con la Regione Puglia avente ad oggetto i complessi immobiliari del Collegio Fiorini e dell'Edificio ex INAPLI mentre la voce "Rimborso spese per utilizzo di beni di terzi" annota il costo sostenuto per il rimborso, in favore del Comune di Cavallino, delle rate semestrali (pari ad euro 77.116,18) a titolo di ammortamento del mutuo contratto dallo stesso con la Cassa Depositi e Prestiti in virtù di contratto di comodato stipulato tra l'Università ed il Comune di Cavallino.

ALTRI COSTI (12)

La sezione "Altri costi" riepiloga i costi della gestione corrente che non hanno trovato collocazione nelle precedenti sezioni ed annovera per grandezza i costi sostenuti per energia elettrica e manutenzione immobili ed impianti. Tale voce totalizza complessivamente circa 5,9 milioni di euro rimanendo sostanzialmente invariata rispetto al precedente esercizio.

La Tabella 91 evidenzia il dettaglio dei valori per singola voce di costo.

Le variazioni maggiormente significative riguardano la spesa per energia elettrica che registra una riduzione dell'8 per cento (euro 3.168.820,31 l'ammontare nel 2018, euro 2.914.164,55 registrati nel 2019) ed i costi per manutenzione ordinaria immobili ed impianti che annotano un incremento di oltre 276mila euro rispetto al precedente esercizio. In tale ultima voce sono registrati per oltre 610mila euro i costi inerenti il contratto del servizio di manutenzione degli impianti idrotermici, di riscaldamento e di condizionamento ed antincendio degli edifici di proprietà o in uso dell'Università del Salento sottoscritto con Engie Servizi spa.

Si riduce, inoltre, di oltre 112mila euro la voce "Altri costi specifici" a seguito della registrazione nel 2018 del contributo ministeriale al CUS ed al CUSI per oltre 114mila euro, mentre nel 2019 tale voce annota, in particolare, il costo sostenuto per l'accordo SIAE/CRUI per i diritti di riproduzione copie anno accademico 2018/2019 (pari ad euro 22.180,88).

La voce "Altri costi generali" incrementa di oltre 74mila euro rispetto al precedente esercizio finanziario ed annota nel 2019 il contributo di Ateneo (pari a 100mila euro) per attività sportiva universitaria per l'a.a. 2018-2019 ed il trasferimento ministeriale di circa 65mila euro della quota 2018 per la gestione della rete scientifica di telecomunicazione a banda larga a favore del sistema universitario (rete GARR).

Tabella 91: Altri costi

Altri costi	31/12/2019	31/12/2018	Variazioni
CNBN01001 - Libretti e diplomi	10.888,50	50,00	10.838,50
CNBN01002 - Quote associative	80.592,49	97.255,56	- 16.663,07
CNBN01003 - Convenzioni, Consorzi interuniversitari nazionali ed internazionali	64.125,81	80.147,64	- 16.021,83
CNBN01004 - Spese pubblicitarie su quotidiani e periodici - ex art. 41 D.Lgs. 31 luglio 2005, n. 177		436,76	- 436,76
CNBN01005 - Spese pubblicitarie su emittenti radiofoniche e/o televisive locali - ex art. 41 D.Lgs. 31 luglio 2005, n. 177	2.867,00	4.270,00	- 1.403,00
CNBN01007 - Spese pubblicitarie attraverso altri mezzi di comunicazione - ex art. 41 D.Lgs. 31 luglio 2005, n. 177		258,64	- 258,64
CNBN01008 - Altri costi specifici	28.614,30	141.290,81	-112.676,51
CNBN02001 - Telefonia fissa	54.762,40	45.421,72	9.340,68
CNBN02002 - Telefonia mobile	4.723,60	6.259,95	- 1.536,35
CNBN02003 - Canoni acqua	173.430,90	160.894,63	12.536,27
CNBN02004 - Spese per l'energia elettrica	2.914.164,55	3.168.820,31	-254.655,76
CNBN02005 - Spese per linee trasmissione dati	35.601,71	76.532,25	- 40.930,54
CNBN02006 - Spese per gas da riscaldamento	255.477,45	246.034,66	9.442,79
CNBN02007 - Altre utenze e canoni	203,70	204,00	- 0,30
CNBN03001 - Manutenzione ordinaria immobili ed impianti	1.311.569,65	1.034.683,81	276.885,84
CNBN03002 - Manutenzione attrezzature	162.593,92	118.513,43	44.080,49
CNBN03003 - Manutenzione arredi	7.956,67	2.013,00	5.943,67
CNBN03004 - Interventi di manutenzione per la sicurezza degli ambienti di lavoro	29.734,77	8.784,00	20.950,77
CNBN03005 - Manutenzione mezzi di trasporto	12.660,54	11.864,59	795,95
CNBN04001 - Gettoni e indennità ai membri del Collegio dei Revisori	48.073,56	48.073,56	-
CNBN04002 - Gettoni e indennità ai membri del Nucleo di Valutazione		8.280,00	- 8.280,00
CNBN04003 - Gettoni e indennità ai membri di Altri organi	114.114,96	115.664,43	- 1.549,47
CNBN04004 - Missioni e rimborsi spese ai membri degli Organi	41.214,84	39.300,67	1.914,17
CNBN04005 - Oneri previdenziali - Membri degli Organi Universitari	25.782,15	27.781,10	- 1.998,95
CNBN04007 - Spese elettorali	4.410,29	911,34	3.498,95
CNBN05001 - Spese di rappresentanza	6.269,04	10.812,58	- 4.543,54
CNBN05002 - Indennità di missione e compensi componenti delle commissioni di concorso	115.293,52	58.388,17	56.905,35
CNBN05003 - Oneri previdenziali - Indennità di missione e compensi componenti delle commissioni di concorso	10.399,72	-	10.399,72
CNBN05005 - Spese per awisi su giornali e riviste connessi a procedimenti amministrativi	33.776,98	11.642,04	22.134,94
CNBN05006 - Oneri derivanti da contenzioso e sentenze sfavorevoli (ecclusa obbl. princ.)	102.836,72	183.243,59	- 80.406,87
CNBN05007 - Altri costi generali.	263.971,96	189.265,87	74.706,09
CNBN05008 - Sconti e abbuoni su vendite	1,57	5,38	- 3,81
Totale	5.916.113,27	5.897.104,49	19.008,78

La presente sezione riepiloga anche le spese per compensi ed indennità di missione ai componenti di commissioni di concorso per oltre 115mila euro ed i costi sostenuti per gettoni di presenza ed indennità di carica corrisposte ai componenti del Collegio dei Revisori (oltre 48mila euro) ed ai membri degli altri Organi di Ateneo (oltre 114mila euro); tali spese rimangono sostanzialmente invariate rispetto al precedente esercizio.

Infine risultano contabilizzati nel 2019 gli oneri derivanti da contenzioso e sentenze sfavorevoli per euro 102.836,72 di cui oltre 54mila euro relativi a conciliazioni giudiziali raggiunte e perfezionate innanzi al Giudice del Lavoro di Lecce per le controversie riguardanti gli ex precari dell'Ateneo.

Compensi, indennità e rimborsi ai componenti degli organi istituzionali

Di seguito si riporta la tabella riassuntiva dei compensi, indennità e rimborsi spese corrisposti ai componenti degli organi istituzionali dell'Ateneo nell'anno 2019.

Si specifica che con DR n. 329 del 29 aprile 2020 sono state sospese le procedure elettorali per il rinnovo degli Organi di Governo sino al perdurare dello stato di emergenza COVID-19 (art. 7 del Decreto Legge 22 del 8 aprile 2020) e pertanto i componenti degli Organi di Governo proseguono nell'incarico sino al subentro dei nuovi organi.

Tabella 92: Compensi, indennità e rimborsi ai componenti degli organi istituzionali

COGNOME	COMPENSO	GETTONI	RIMBORSO SPESE	INIZIO INCARICO	FINE INCARICO
RETTORE					
ZARA VINCENZO	21.000,00		10.291,51	01/11/2013	31/10/2019
POLLICE FABIO	4.200,00		752,20	01/11/2019	31/10/2025
TOTALE	25.200,00		11.043,71		
PRORETTORE					
FAZIO DOMENICO	9.000,00		970,54	01/11/2013	31/10/2019
FRANCESCA MANOLITA	1.800,00		-	01/11/2019	31/10/2025
TOTALE	10.800,00		970,54		
SENATO ACCADEMICO					
ADAMO Stefano		720,00		10/05/2016	09/05/2020
BUCCI Cecilia		630,00		10/05/2016	09/05/2020
CARRIERI Rosanna		1.080,00		10/05/2016	03/06/2020
DE LORENZO Antonio		810,00		10/05/2016	09/05/2020
DINI Luciana		90,00		10/05/2016	01/09/2018
GRAVLI Francesco		1.080,00		04/06/2018	05/11/2019
GRIECO Antonio Domenico		540,00		10/05/2016	09/05/2020
GUASTELLA Massimo Tommaso		990,00		10/05/2016	09/05/2020
IMPERIALE Francesca		900,00		10/05/2016	09/05/2020
LARINI Francesco		1.080,00		04/06/2018	03/06/2020
LEACI Antonio		540,00		18/01/2019	09/05/2020
LETIZIA Matteo		1.080,00		04/06/2018	03/06/2020
LICCHETTA Antonio		990,00		10/05/2016	09/05/2020
MAGLIO MATTEO MARIA		90,00		22/03/2019	03/06/2020
POLITI Gloria		900,00		10/05/2016	09/05/2020
TEMPESTA Immacolata		810,00		10/05/2016	09/05/2020
TUCCARI Francesco		810,00		10/05/2016	09/05/2020
TOTALE	-	13.140,00	-		
CONSIGLIO DI AMMINISTRAZIONE					
AGNUSDEI GIULIO PAOLO		1.080,00		04/06/2018	03/06/2020
BARBETTA Carmine Luciano		180,00		19/03/2019	18/03/2023
BERNARDINI Paolo		1.080,00		18/09/2018	17/09/2022
BETTASSA Monica		720,00		18/09/2018	17/09/2022
CAMPITI Michele		810,00		18/09/2018	03/03/2020
CAVALIERI Benedetto		810,00		17/03/2015	15/03/2019
GRASSO Nicola		1.080,00		18/09/2018	17/09/2022
LIACI Francesco Pio		1.170,00		04/06/2018	03/06/2020
MISCIOSCIA Francesco		270,00		19/03/2019	18/03/2023
PRESICCE Stefania		270,00		28/06/2017	17/09/2018
VURRO Sirio		900,00		17/03/2015	15/03/2019
TOTALE	-	8.370,00	-		
COLLEGIO REVISORI DEI CONTI					
DI MARCO LUIGI	19.237,56		2.928,64	24/04/2019	23/04/2023
NAPPI ANGELA	14.418,00		3.910,10	15/02/2017	14/02/2021
ROMANI LAMBERTO	14.418,00		7.564,62	14/09/2016	13/09/2020
TOTALE	48.073,56	-	14.403,36		
NUCLEO DI VALUTAZIONE					
D'ORIA FRANCESCO		810,00		17/07/2018	25/10/2019
FANTINI FAUSTO		1.080,00		06/07/2016	05/07/2020
FRUSCIANTE LUIGI		900,00	2.246,10	06/07/2016	05/07/2020
PALLARA Diego		1.512,00		06/07/2016	05/07/2020
VALERIO Daniele		810,00	578,11	06/07/2016	05/07/2020
VILELLA Sebastiano		990,00		06/07/2016	05/07/2020
ZANNI Giacomo		900,00		06/07/2016	05/07/2020
TOTALE		7.002,00	2.824,21		

AMMORTAMENTI E SVALUTAZIONI (X)

Descrizione	Valore al 31.12.2019	Valore al 31.12.2018	Variazioni
Ammortamenti			
Ammortamenti immobilizzazioni immateriali	7.335,43	5.807,58	1.527,85
Ammortamenti immobilizzazioni materiali	7.687.952,61	9.450.309,90	-1.762.357,29
Totale ammortamenti	7.695.288,04	9.456.117,48	-1.760.829,44
Svalutazioni			
Svalutazione immobilizzazioni	-	-	-
Svalutazioni dei crediti compresi nell'attivo circolante e nelle disponibilità liquide	-	-	-
Totale svalutazioni	-	-	-
TOTALE	7.695.288,04	9.456.117,48	- 1.760.829,44

AMMORTAMENTI

In questa sezione sono rilevati tutti gli ammortamenti e le svalutazioni delle immobilizzazioni materiali ed immateriali e le svalutazioni dei crediti compresi nell'attivo circolante e delle disponibilità liquide. Deve trattarsi di svalutazioni di natura ordinaria, perché quelle straordinarie vengono classificate tra gli oneri diversi di gestione alla voce B12.

La voce evidenzia i costi di competenza dell'esercizio per gli ammortamenti delle immobilizzazioni immateriali e materiali.

Il totale degli ammortamenti esposti nel Conto Economico è comprensivo degli ammortamenti dei beni inferiori a 200 euro, che sono interamente ammortizzati nell'anno e che non sono inventariati. Pertanto, il totale esposto nella situazione patrimoniale è inferiore all'importo esposto in bilancio per euro 48.905,88.

Nella Tabella 93 vengono esposti gli ammortamenti a carico di progetti che hanno beneficiato di contributi in conto impianti, per i quali gli ammortamenti trovano una copertura nei risconti passivi. Il costo degli ammortamenti a carico dell'ateneo è pertanto pari a euro 807.952,72.

Tabella 93: Ammortamenti immobilizzazioni materiali e immateriali 2019-2018

Classificazione inventariale	2019		2018	
	Importo totale ammortamento	di cui su UPB di Progetto	Importo totale ammortamento	di cui su UPB di Progetto
01 - MOBILI, ARREDI, MACCHINE D'UFFICIO	54.693,86	8.600,29	105.634,35	71.678,56
04 - Strumenti tecnici, attrezzature in genere	4.511.467,57	3.848.413,63	6.568.098,84	5.676.492,32
05 - Automezzi e altri mezzi di trasporto	42.832,05	36.913,71	56.801,28	48.417,34
07 - Altri beni mobili	1.687,95	130,70	1.374,70	522,76
08 - BENI IMMOBILI E BENI COSTITUENTI PARTI DI ESSI NON SEPARABILI	3.028.365,30	2.947.890,85	2.674.229,44	2.596.903,83
09 - BENI IMMATERIALI	7.335,43	5.412,65	5.807,58	3.884,80
Totale ammortamenti beni inventariati	7.646.382,16	6.847.361,83	9.411.946,19	8.397.899,61
Beni inferiori a 200 euro	48.905,88	39.973,49	44.171,29	13.827,30
TOTALE AMMORTAMENTI	7.695.288,04	6.887.335,32	9.456.117,48	8.411.726,91

SVALUTAZIONI**Svalutazione immobilizzazioni (3)**

Non sono presenti svalutazioni di immobilizzazioni.

Svalutazioni dei crediti compresi nell'attivo circolante e nelle disponibilità liquide (4)

Non sono presenti svalutazioni di crediti compresi nell'attivo circolante e nelle disponibilità liquide.

ACCANTONAMENTI PER RISCHI E ONERI (XI)

Per ciò che concerne le ragioni e le modalità di iscrizione degli accantonamenti, nonché i principi che li giustificano si rinvia alla apposita sezione dei “Fondi per rischi e oneri” dello Stato Patrimoniale.

Gli accantonamenti riferenti l'area personale, (trattamento di fine rapporto e rinnovi contrattuali) ammontano complessivamente ad euro 311.603,39 mentre quelli relativi all'Area amministrazione totalizzano un importo di euro 1.974.261,20, conducendo ad un costo complessivo pari ad euro 2.285.864,59 in aumento rispetto al precedente esercizio di euro 598.216,61.

Tabella 94 Accantonamenti per rischi ed oneri 2019-2018

ACCANTONAMENTI PER RISCHI ED ONERI	31/12/2019	31/12/2018	Variazioni
Accantonamenti area personale			
CNDB03002 - Accantonamento TFR collaboratori ed esperti linguistici	117.470,54	122.057,28	- 4.586,74
CNDB03012 - Accantonamento per rinnovi contrattuali	194.132,85	103.948,48	90.184,37
Totale accantonamenti area personale	311.603,39	226.005,76	85.597,63
Accantonamenti area amministrazione			
CNDC01005 - Accantonamento rendimento BTP 1/9/2036	4.683,62	4.683,62	-
CNDC01001 - Accantonamento rendimento titoli di stato - D. Moro	2.340,82	3.512,23	- 1.171,41
CNDA01003 - Accantonamento sentenze sfavorevoli	914.982,32	356.792,40	558.189,92
CNDA01005 - Accantonamento per attività progettuale	539.750,67	635.240,37	- 95.489,70
CNDA01006 - Accantonamento per rischi organismi partecipati	99,32	1.947,10	- 1.847,78
CNDA01001 - Accantonamento svalutazione crediti dell'attivo circolante	512.404,45	459.466,20	52.938,25
Totale accantonamenti area amministrazione	1.974.261,20	1.461.641,92	512.619,28
TOTALE ACCANTONAMENTI	2.285.864,59	1.687.647,68	598.216,91

In particolare, nel 2019 si registra un maggior accantonamento di oltre 558mila euro al «Fondo rischi contenzioso» al fine di adeguare l'importo del fondo a quello necessario per far fronte al rischio di soccombenza giudiziaria. Risulta accantonata, infatti, la quota (pari ad euro 557.976,46) per i nuovi contenziosi oltre ad euro 357.005,86 quale ulteriore accantonamento tenuto conto che resta ancora da accantonare la quota 2018, già approvata con delibera del Consiglio di Amministrazione n. 90 del 2019 pari a euro 1.297.312,16 oltre ad euro 764.589,32 quale ulteriore accantonamento 2019 per raggiungere l'ammontare del Fondo rischi contenzioso quantificato con deliberazione n. 29 del Consiglio di Amministrazione del 27 maggio 2020.

L'accantonamento al «Fondo rinnovi contrattuali» riepiloga l'esborso di competenza dell'anno 2019 in relazione all'indennità di vacanza contrattuale ed all'elemento perequativo (in base a quanto definito rispettivamente, dal Ministero del Tesoro – Dipartimento della Ragioneria Generale dello Stato e dall'art. 62 del CCNL del comparto “Istruzione e Ricerca” relativo al triennio 2016-2018).

Infine si registra un decremento (pari ad euro 95.489,70) dell'accantonamento al Fondo oneri su progetti rideterminato in sede di verifica della ragione del credito (ovvero in sede di riaccertamento dei residui attivi), facendo riferimento alle posizioni creditizie accertate alla data del 31 dicembre 2019 e per le quali i Centri di Gestione Autonoma hanno evidenziato un rischio di mancato riconoscimento dei costi rendicontati a valere su progetti finanziati da soggetti esterni.

ONERI DIVERSI DI GESTIONE (XII)

Gli oneri diversi di gestione riepilogano tutti i costi della gestione caratteristica non imputabili alle altre voci del gruppo B) e i costi delle gestioni accessorie non finanziarie e che non abbiano natura straordinaria. La manifestazione economica dell'anno 2019 risulta essere pari ad euro 2.083.620,13, sostanzialmente in linea con il precedente esercizio finanziario.

Tabella 95 Oneri diversi di gestione 2019-2018

ONERI DIVERSI DI GESTIONE	31/12/2019	31/12/2018	Variazioni
CNEA01001 - Restituzioni e rimborsi diversi	958.725,87	600.999,01	357.726,86
CNEA01002 - Restituzioni e rimborsi derivanti da vincoli normativi	97.125,49	97.125,49	-
CNEA01004 - Tassa di rimozione rifiuti solidi urbani	744.376,00	674.265,00	70.111,00
CNEA01005 - Altre imposte, tasse e contributi	273.237,27	636.569,76	-363.332,49
CNEA01006 - Altri oneri diversi di gestione	2.628,76		2.628,76
CNEA01007 - INAIL	7.526,74	7.593,72	-66,98
TOTALE	2.083.620,13	2.016.552,98	67.067,15

La variazione annotata dalla voce di costo referente la «restituzione ed i rimborsi diversi» è da imputarsi alla restituzione al soggetto finanziatore (Ministero dell'Università e della Ricerca) di somme erogate a titolo di anticipazione alla spesa del Progetto EDOC@WORK3.0 (euro 229.693,46), del progetto IT@CHA Formazione (euro 113.469,95), del Progetto PON01_02584 SMATI Ricerca (euro 58.653,88) e del progetto SMATI Formazione (euro 24.119,59). Inoltre nel 2019 risulta annotata la restituzione, sempre al Ministero dell'Università e della Ricerca, di somme nell'ambito del progetto PON01_01693/3 MALET/RICERCA per regolarizzazione posizione debitoria (euro 267.384,22).

Il costo relativo alla tassa di rimozione rifiuti solidi urbani registra un incremento rispetto al precedente esercizio finanziario di euro 70.111,00 ascrivibile alla regolarizzazione della TARI del Comune di Lecce per gli anni 2016 e 2017 a seguito di denuncia variazione dati. Nella tabella di seguito esposta si riporta il dettaglio di costo per Comune.

Tabella 96 Dettaglio TARI per Comune

TARI	Importo
COMUNE DI LECCE	575.074,00
COMUNE DI MONTERONI	83.900,00
COMUNE DI CALIMERA	2.418,00
COMUNE DI CAVALLINO	10.078,00
COMUNE DI OTRANTO	616,00
COMUNE DI BRINDISI	4.574,00
COMUNE DI PORTO CESAREO	428,00
COMUNE DI LECCE - Denuncia variazioni dati: Regolarizzazione anni 2016 e 2017	67.288,00
TOTALE	744.376,00

La voce economica relativa ad «altre imposte, tasse e contributi» rileva un decremento di oltre 363mila euro imputabile alla rilevazione nel 2018 del costo inerente la liquidazione di quattro rate della cartella esattoriale relativa all'imposta di registro anno 2012 (acquisto terreni ed ex sperimentale Tabacchi) per un ammontare complessivo pari ad euro 512.417,86. Nel 2019 risulta registrato il pagamento dell'ultima rata della predetta cartella (pari ad euro 128.104,61) oltre all'accantonamento del costo per accise 2019 per euro 117.256,76 (di cui euro 83.700,00 per Villa Tresca ed euro 33.556,00 per il Fiorini).

Il costo relativo a «restituzione e rimborsi derivanti da vincoli normativi» riepiloga il versamento al Bilancio dello Stato di quanto dovuto nell'esercizio 2019 in applicazione dell'art. 6, comma 21 del Decreto Legge 31 maggio 2010, n. 78 convertito in Legge 30 luglio 2010, n.122 ed ex art. 61, comma

17 ed art. 67, comma 6, del Decreto Legge 25 giugno 2008 n. 112, convertito in Legge 6 agosto 2008, n. 133.

Con riferimento al comma 21 dell'art. 6 del D.L. 31 maggio 2010, n. 78 convertito in Legge 30 luglio 2010, n.122 sono stati effettuati i seguenti versamenti:

- 10% degli importi risultanti al 30 aprile 2010 relativi a indennità, compensi, gettoni, retribuzioni o altre utilità corrisposte ai componenti di organi di indirizzo, direzione, controllo, consigli di amministrazione, organi collegiali e titolari di incarichi di qualsiasi titolo (art. 6 comma 3);
- 80% delle spese sostenute nel 2009 per relazioni pubbliche, convegni, mostre, pubblicità e rappresentanza, sponsorizzazioni, escluse le spese per convegni organizzate dall'Università (art. 6 comma 8);
- 20% della spesa sostenuta nel 2009 per l'acquisto, la manutenzione, il noleggio e l'esercizio di autovetture, nonché per l'acquisto di buoni taxi (art. 6, comma 14).

Per l'anno 2019 i risparmi dell'Ateneo derivanti dalle predette riduzioni di spesa ammontano complessivamente ad euro 54.181,61.

Con riferimento all'art. 61, comma 17 e all'art. 67, comma 6, del D.L. 112/2008 convertito in Legge 6 agosto 2008, n. 133 sono stati effettuati i seguenti versamenti:

- 10% dei fondi destinati al finanziamento della contrattazione integrativa certificati per l'anno 2004 pari ad euro 32.916,57;
- 30% della spesa sostenuta nel 2007 per organi collegiali ed altri organismi anche monocratici comunque denominati (euro 10.027,31).

La tabella di seguito riportata compendia i versamenti eseguiti nel 2019 in relazione alle disposizioni di contenimento della spesa complessivamente ammontanti ad euro 97.125,49.

Tabella 97 Disposizioni di contenimento della spesa: versamenti al Bilancio dello Stato

Disposizioni di contenimento	versamento	Capitolo	estremi dei versamenti effettuati
Applicazione D.L. n. 78/2010 conv. L. n. 122/2010			
Art. 6 comma 1 (Spese per organismi collegiali e altri organismi)			
Art. 6 comma 3 come modificato dall'art. 10, c.5, del D.L. n. 210/2015 e Successivamente dall'art. 13, comma 1 D.L. n. 244/2016 (legge n. 19/2017) (Indennità, compensi, gettoni, retribuzioni corrisposte a consigli di amministrazione e organi collegiali comunque denominati ed ai titolari di incarichi di qualsiasi tipo 10% su importi risultanti alla data 30 aprile 2010)	3.877,54		mandati nn. 7540 e 7548 del 17/10/2019
Art. 6 comma 8 (Spese per relazioni pubbliche, convegni, mostre, pubblicità e di rappresentanza)	38.938,60		mandati nn. 7540 e 7548 del 17/10/2019
Art. 6 comma 9 (Spese per sponsorizzazioni)			
Art. 6 comma 14 (Spese per acquisto, manutenzione, noleggio e esercizio di autovetture, nonché per acquisto di buoni taxi)	11.365,47		mandati nn. 7540 e 7548 del 17/10/2019
TOTALE Applicazione D.L. n. 78/2010 conv. L. n. 122/2010 - Somme provenienti dalle riduzioni di spesa derivanti dall'adozione delle misure di cui all'articolo 6 del decreto legge 31 maggio 2010, n. 78, versate dagli enti e dalle amministrazioni dotati di autonomia finanziaria (Art. 6 comma 21)	54.181,61	3334	
Art. 2 commi 618* e 623 L. n. 244/2007 - *come modificato dall'art. 8, c.1, della L.n. 122/2010 - (Spese di manutenzione ordinaria e straordinaria degli immobili utilizzati: 2% del valore immobile utilizzato - Nel caso di esecuzione di interventi di sola manutenzione ordinaria degli immobili utilizzati: 1% del valore dell'immobile utilizzato)	0	3452	
Applicazione D.L. n. 112/2008 conv. L. n. 133/2008			
Art. 61 comma 9 (compenso per l'attività di componente o di segretario del collegio arbitrale)		3490	
Art. 61 comma 17 (somme provenienti da riduzioni di spesa e maggiori entrate di cui all'art. 61, con esclusione di quelle di cui ai commi 14 e 16)	10.027,31	3492	mandato n. 1501 del 26/3/2019
Art. 67 comma 6 (somme provenienti dalle riduzioni di spesa contrattazione integrativa e di controllo dei contratti nazionali ed integrativi)	32.916,57	3348	mandati nn. 7549 e 7550 del 17/10/2019
TOTALE Applicazione D.L. n. 112/2008 conv. L. n. 133/2008	42.943,88		
Applicazione D.L. n. 201/2011, conv. L. n. 214/2011			
Art. 23-ter comma 4 (somme rinvenienti applicazione misure in materia di trattamenti economici)		3512	
TOTALE Applicazione D.L. n. 201/2011, conv. L. n. 214/2011	-		
TOTALE COMPLESSIVO	97.125,49		

6.3 PROVENTI E ONERI FINANZIARI (C)

Questa classe di componenti economiche include i proventi derivanti dalla gestione degli investimenti finanziari, sia temporanei che duraturi (per esempio dividendi da partecipazioni, interessi attivi bancari), nonché gli oneri finanziari (interessi passivi bancari, spese e commissioni bancarie) e le differenze di cambio contabilizzate.

Tabella 98: Proventi e oneri finanziari

PROVENTI ED ONERI FINANZIARI	Valore al	Valore al	Variazioni
	31/12/2019	31/12/2018	
Proventi finanziari	14.115,25	38.258,59	-24.143,34
Interessi e altri oneri finanziari	-85.975,15	-48.812,82	-37.162,33
Utili e perdite su cambi	115,17	237,73	-122,56
TOTALE	-71.744,73	-10.316,50	-61.428,23

PROVENTI FINANZIARI (1)

I proventi finanziari presentano nel 2019 un saldo pari ad euro 14.115,25, evidenziando un differenziale negativo rispetto allo scorso esercizio di oltre 24mila euro ascrivibile, in particolare, all'annotazione nel 2018 degli utili derivanti dalla partecipazione nella società "EKA s.r.l." (euro 20.000,00) e degli interessi attivi connessi ad giunzioni di pagamento (euro 9.861,27).

Tabella 99: Proventi finanziari

PROVENTI FINANZIARI	31/12/2019	31/12/2018	Variazioni
POFA01001 - Interessi attivi su c/c bancario	2,57	2,95	-0,38
POFA01002 - Interessi attivi su titoli di stato - D. Moro	2.340,82	3.512,23	-1.171,41
POFA01006 - Altri Interessi attivi		9.861,27	-9.861,27
POFA01007 - Interessi attivi su titoli	4.683,62	4.683,62	0,00
POFA01008 - Utili da partecipazioni		20.000,00	-20.000,00
POFA01009 - Plusvalenze da alienazione partecipazioni in altre imprese	7.088,24	198,52	6.889,72
TOTALE	14.115,25	38.258,59	-24.143,34

Nel 2019 risultano annotate le riscossioni delle cedole maturate sul Titolo di Stato D. Moro (euro 2.340,82) e sul Titolo di Stato BTP 1/9/2036 (euro 4.683,62) da destinare a premi di studio.

La voce "plusvalenze da alienazioni di partecipazioni in altre imprese" riepiloga le plusvalenze rivenienti dall'alienazione della partecipazione detenuta nel capitale della OFRIDE srl (euro 3.612,20), Smartid Srl (euro 933,50), Espero srl (euro 1.791,70) e Sfera srl (euro 742,21).

INTERESSI E ALTRI ONERI FINANZIARI (2)

Relativamente alla manifestazione economica degli interessi ed altri oneri finanziari, si evidenzia un generale incremento complessivamente pari ad euro 37.162,33 ascrivibile ad interessi passivi e spese e commissioni bancarie.

Nel 2019 risultano rilevati gli interessi moratori dovuti nell'ambito dell'accordo transattivo sottoscritto con la Banca Farmafactoring S.p.A. (pari ad euro 8.850,24), il compenso per il servizio di cassa 2018 (pari ad euro 35.380,00) ed i costi sostenuti per l'adeguamento alla Direttiva comunitaria PSD2 relativa all'obbligatorietà dell'accollo delle spese degli ordinativi di pagamento sull'ordinante (euro 9.200,00).

Infine sono state registrate le minusvalenze rivenienti dal rimborso della quota sociale al valore nominale in seguito al recesso da GAL Terra d'Arneo (euro 48,93) e da CRACC Srl (euro 747,91).

Tabella 100: Interessi e altri oneri finanziari

INTERESSI ED ALTRI ONERI FINANZIARI	31/12/2019	31/12/2018	Variazioni
POFB01001 - Interessi passivi	-8.851,28	-379,19	-8.472,09
POFB01002 - Spese e commissioni bancarie	-76.327,03	-48.433,63	-27.893,40
POFB01003 - Minusvalenze da partecipazioni in altre imprese	-796,84	0,00	-796,84
TOTALE	-85.975,15	-48.812,82	-37.162,33

UTILI E PERDITE SU CAMBI (3)

Nel corso dell'esercizio risultano rilevati utili su cambi (euro 197,07) e le perdite su cambi (euro 81,90) in seguito al regolamento di debiti e crediti in valuta estera.

Tabella 101: Utili e perdite su cambi

UTILI E PERDITE SU CAMBI	Valore al	Valore al	Variazioni
	31/12/2019	31/12/2018	
Utili su cambi	197,07	307,53	-110,46
Perdite su cambi	81,90	-69,80	151,70
TOTALE	278,97	237,73	41,24

6.4 RETTIFICHE DI VALORE DI ATTIVITA' FINANZIARIE (D)

Le rettifiche di valore delle attività finanziarie comprendono la rivalutazione e le svalutazioni delle stesse. Nella presente sezione si iscrivono, relativamente alle partecipazioni, alle immobilizzazioni finanziarie che non costituiscono partecipazioni e ai titoli a reddito fisso iscritti nell'attivo circolante, tutte le eventuali svalutazioni operate e gli eventuali successivi ripristini di valore, effettuati – come da principi contabili – entro i limiti delle precedenti svalutazioni.

Tabella 102 Rettifiche di valore delle attività finanziarie 2019-2018

RETTIFICHE DI VALORE DELLE ATTIVITA' FINANZIARIE	31/12/2019	31/12/2018	Variazioni
RVAA01001 - Rivalutazioni delle attività finanziarie	420,91	-	420,91
RVAB01001 - Svalutazioni delle attività finanziarie	- 14.113,44	- 35.050,24	- 20.936,80
TOTALE	- 13.692,53	- 35.050,24	- 20.515,89

La sezione risulta avvalorata per euro 13.692,53 riconducibili:

- alla rivalutazione delle partecipazioni in TYPEONE srl (euro 326,00) e in MEDISDIH - Distretto Meccatronico DIGITAL INNOVATION HUB DELLA PUGLIA S.c.a.r.l (euro 94,91) conseguente all'adeguamento del valore delle stesse al prezzo di cessione concordato;
- alla svalutazione delle partecipazioni nel capitale sociale del "Distretto Agroalimentare Regionale S.c.A.r.L. (DARE) e di ISBEM. In particolare, il valore delle partecipazioni è stato ricondotto alla percentuale di capitale sottoscritto e versato alla data del 20 gennaio 2020 per ISBEM e alla data del 31 dicembre 2020 per DARE. La riduzione del valore è stato interamente imputata all'esercizio in corso e risulta pari ad euro 519,79 per ISBEM e pari ad euro 13.593,65 per il "Distretto Agroalimentare Regionale S.c.A.r.L. (DARE)".

6.5 PROVENTI E ONERI STRAORDINARI (E)

Questa sezione raccoglie tutti quei costi e ricavi quali plusvalenze e minusvalenze, sopravvenienze attive e passive derivanti da fatti per i quali la fonte del provento o dell'onere è estranea alla gestione ordinaria o non riferibili ad operazioni svolte abitualmente.

Al 31 dicembre 2019 il differenziale dei proventi ed oneri straordinari ammonta ad euro 1.031.934,77 in aumento rispetto al precedente esercizio di 782.161,45.

Tabella 103: Proventi e oneri straordinari

PROVENTI ED ONERI STRAORDINARI	Valore al	Valore al	Variazioni
	31/12/2019	31/12/2018	
Proventi	1.396.850,32	271.952,29	1.124.898,03
Oneri	364.915,55	22.178,97	342.736,58
TOTALE	1.031.934,77	249.773,32	782.161,45

PROVENTI (1)

L'ammontare dei proventi straordinari risulta pari ad euro 1.396.850,32 ed evidenzia un incremento rispetto all'esercizio precedente di euro 1.124.898,03.

Tabella 104: Proventi straordinari

PROVENTI STRAORDINARI	31/12/2019	31/12/2018	variazioni
POSA01005 - Insussistenze di passivo	36.248,07	25.459,50	10.788,57
POSA01006 - Sopravvenienze attive	1.359.001,61	238.599,79	1.120.401,82
POSA01007 - Proventi da donazioni	1.600,64	7.893,00	- 6.292,36
TOTALE	1.396.850,32	271.952,29	1.124.898,03

Le insussistenze di passivo rilevano un incremento rispetto all'esercizio precedente di euro 10.788,57 e riepilogano la riduzione di debiti sorti e contabilizzati negli esercizi precedenti. Il conto economicamente significativo è rappresentato dalle sopravvenienze attive che risultano contabilizzate nel 2019 per un importo pari ad euro 1.359.001,61; vi è da rilevare a riguardo quanto segue:

- euro 520.592,62 risultano imputabili alle minori spese sostenute rispetto a quelle accantonate nel Fondo rischi per sentenze sfavorevoli;
- euro 695.604,92 ascrivibili alla riduzione del Fondo rinnovi contrattuali rideterminato in euro 1.888.549,05, a fronte di una consistenza patrimoniale del suddetto fondo ammontante ad euro 2.584.153,98.

I proventi da donazioni risultano pari ad euro 1.600,64 in riduzione di euro 6.292,36. Nel 2018 risulta annotata la donazione (pari ad euro 7.893,00) da parte della Società Bausch & Lomb IOM S.p.A. a favore del Dipartimento di Matematica e Fisica, della strumentazione scientifica "Eye-VapoMeter-Eye" ed il "DMC software package".

ONERI (2)

Gli oneri straordinari al 31 dicembre 2019 ammontano complessivamente ad euro 364.915,55 in forte aumento rispetto a precedente esercizio.

Tabella 105: Oneri straordinari

ONERI STRAORDINARI	31/12/2019	31/12/2018	variazioni
POSB01002 - Minusvalenze su beni mobili	27.524,21	3.715,21	23.809,00
POSB01004 - Oneri vari straordinari	13.680,00	6.303,79	7.376,21
POSB01005 - Insussistenze di attivo	178.331,11	5.037,71	173.293,40
POSB01006 - Sopravvenienze passive	145.380,23	7.122,26	138.257,97
TOTALE	364.915,55	22.178,97	342.736,58

Le minusvalenze su beni mobili (pari ad euro 27.524,21) risultano correlate allo scarico inventariale del Dipartimento di Ingegneria dell'Innovazione mentre gli oneri vari straordinari risultano relativi alla posizione debitoria dell'Università del Salento nell'ambito dell'accordo transattivo sottoscritto con la Banca Farmafactoring S.p.A.

Le insussistenze di attivo ammontano ad euro 178.331,11, registrando un incremento rispetto allo scorso anno di euro 173.293,40 riconducibile a minori somme rendicontate nell'ambito dei Progetti di Ricerca rispetto al finanziamento ricevuto ed a riduzioni di posizioni creditizie.

Infine, le sopravvenienze passive risultano essere correlate all'utilizzo del Fondo rischi per sentenze sfavorevoli e riduzioni di crediti sorti e contabilizzati negli esercizi precedenti, il cui valore si assesta ad euro 145.380,23. Nel 2018 accoglievano le operazioni di cancellazione delle società partecipate, l'adeguamento del calcolo del pro rata e l'utilizzo del Fondo rischi per sentenze sfavorevoli.

RISULTATO PRIMA DELLE IMPOSTE (A - B ± C ± D ± E)

Il risultato ante imposte è dato dalla differenza tra tutti i ricavi ed i costi sostenuti dall'Ateneo ad esclusione delle imposte sul reddito.

RISULTATO PRIMA DELLE IMPOSTE	31/12/2019	31/12/2018	Variazioni
Risultato prima delle imposte	6.947.417,41	10.886.723,98	- 3.939.306,57

Il risultato ante imposte al 31 dicembre 2019 risulta positivo per effetto di ricavi di competenza pari ad euro 114.820.248,44 e costi di esercizio pari ad euro 108.819.328,54. La somma algebrica del risultato positivo della gestione caratteristica (euro 6.000.919,90), del risultato negativo di quella finanziaria, derivante da proventi ed oneri finanziari nonché rettifiche di valore di attività finanziarie (pari ad euro 85.437,26) e del differenziale positivo della gestione straordinaria (euro 1.031.934,77) conduce ad un risultato ante imposte di euro 6.947.417,41.

Tabella 106: Risultato ante imposte 2019-2018

	31/12/2019	31/12/2018	Variazioni
A) PROVENTI OPERATIVI	114.820.248,44	122.873.786,53	- 8.053.538,09
B) COSTI OPERATIVI	108.819.328,54	112.191.469,13	- 3.372.140,59
DIFFERENZA TRA PROVENTI E COSTI OPERATIVI (A-B)	6.000.919,90	10.682.317,40	- 4.681.397,50
C) PROVENTI E ONERI FINANZIARI	-71.744,73	-10.316,50	-61.428,23
D) RETTIFICHE DI VALORE DI ATTIVITA' FINANZIARIE	-13.692,53	-35.050,24	21.357,71
E) PROVENTI E ONERI STRAORDINARI	1.031.934,77	249.773,32	782.161,45
RISULTATO PRIMA DELLE IMPOSTE (A - B ± C ± D ± E)	6.947.417,41	10.886.723,98	- 3.939.306,57

Tale risultato registra una considerevole contrazione rispetto al precedente esercizio pari a circa 4 milioni di euro ascrivibile all'andamento negativo della gestione caratteristica (-4,6 milioni di euro) compensato solo parzialmente da quella finanziaria e straordinaria.

6.6 IMPOSTE SUL REDDITO DELL'ESERCIZIO CORRENTI, DIFFERITE, ANTICIPATE (F)

La sezione, riferente alla rilevazione della spesa relativa all'imposizione regionale sulle attività produttive (IRAP) e al pagamento dell'imposta sul reddito delle società (IRES), registra un ammontare complessivo al 31 dicembre 2019 pari ad euro 4.649.672,33 in riduzione di oltre 181mila euro rispetto al precedente esercizio.

Tabella 107: Imposte sul reddito d'esercizio 2019-2018

IMPOSTE SUL REDDITO D'ESERCIZIO	31/12/2019	31/12/2018	Variazioni
IRAP retributivo			
docenti e ricercatori	2.991.864,25	3.069.010,44	-77.146,19
docenti a contratto	15.306,21	24.396,42	-9.090,21
esperti linguistici	119.229,22	127.301,12	-8.071,90
altro personale dedicato alla didattica e alla ricerca	115.124,50	143.162,17	-28.037,67
personale dirigente e tecnico amministrativo	1.259.691,91	1.328.339,63	-68.647,72
TOTALE IRAP retributivo	4.501.216,09	4.692.209,78	-190.993,69
IRAP produttivo	-	-	-
IRES su attività commerciale	148.456,24	139.179,00	9.277,24
TOTALE IMPOSTE	4.649.672,33	4.831.388,78	-181.716,45

L'IRAP è calcolata con il metodo retributivo sull'ammontare complessivo delle retribuzioni erogate al personale dell'Università. Essa ammonta complessivamente ad euro 4.501.216,09 annotando una

contrazione rispetto al 2018 di euro 190.993,69 riconducibile alla riduzione generalizzata della spesa del personale dedicato alla ricerca ed alla didattica e del personale dirigente e tecnico amministrativo. Per quanto riguarda l'IRES, calcolata in base al reddito imponibile ed alle aliquote d'imposta vigenti alla data di redazione del bilancio, si annota una maggiore accantonamento di 9.277,24 (euro 139.179,00 l'ammontare registrato nel 2018, euro 148.456,24 nel 2019).

RISULTATO DI ESERCIZIO

Il bilancio di esercizio 2019 si chiude con un risultato d'esercizio pari a complessivi euro 2.297.745,08, a fronte di euro 6.055.335,20 realizzati nell'anno 2018, in riduzione di oltre 3,7 milioni di euro. Risulta comunque garantito anche per l'esercizio 2019 l'equilibrio economico.

Tabella 108: Risultato di esercizio 2019-2018

Descrizione	31/12/2019	31/12/2018	Variazioni
Risultato prima delle imposte	6.947.417,41	10.886.723,98	-3.939.306,57
Imposte sul reddito dell'esercizio, correnti, differite, anticipate	4.649.672,33	4.831.388,78	-181.716,45
RISULTATO DI ESERCIZIO	2.297.745,08	6.055.335,20	- 3.757.590,12

7. ALTRE INFORMAZIONI

STRUMENTI DI FINANZA DERIVATA

L'Ateneo non utilizza strumenti di finanza derivata.

EVENTI SUCCESSIVI

Si precisa che successivamente alla data di approvazione del 31 dicembre 2018, e comunque dopo l'approvazione del bilancio di esercizio 2018, e la data di approvazione del presente bilancio non si sono verificati eventi particolarmente significativi da essere comunicati.

8. PROPOSTA AL CONSIGLIO DI AMMINISTRAZIONE DI DESTINAZIONE DELL'UTILE /COPERTURA DELLA PERDITA E RIDEFINIZIONE DELLE RISERVE DI PATRIMONIO NETTO

Con riferimento al risultato gestionale dell'esercizio 2019 e degli esercizi precedenti, si specifica preliminarmente che con deliberazione del Consiglio di Amministrazione n. 265 del 20 dicembre 2019 è stata approvata la destinazione di una quota di utile pari a euro 2.850.000,00 in sede di Bilancio di Previsione dell'esercizio 2020, utilizzando da risultati gestionali di esercizi precedenti.

Si propone la destinazione dell'utile di esercizio 2019 pari a euro 2.297.745,08 alla voce "Risultati gestionali relativi ad esercizi precedenti", rinviandone la effettiva utilizzazione nell'ambito delle operazioni di predisposizione del budget per il triennio 2021-2023, per la parte che non dovesse rendersi necessaria per esigenze straordinarie entro la fine del corrente esercizio.

	Valore pre destinazione utile	Destinazione utile anno 2019	Valore post destinazione utile
	Al 31.12.2019		
I - Fondo di dotazione dell'Ateneo	7.958.326,36		7.958.326,36
I - Fondo di dotazione dell'Ateneo	7.958.326,36		7.958.326,36
1) Fondi vincolati destinati da terzi	277.012,34		277.012,34
2) Fondi vincolati per decisione degli organi istituzionali	54.807.664,89	2.850.000,00	57.657.664,89
3) Riserve vincolate (per progetti specifici, obblighi di legge, o altro)	7.914.683,04		7.914.683,04
II - Patrimonio vincolato	62.999.360,27	2.850.000,00	65.849.360,27
1) Risultato gestionale esercizio	2.297.745,08	-2.297.745,08	0,00
2) Risultati gestionali relativi ad esercizi precedenti	4.694.005,35	-2.850.000,00 2.297.745,08	4.141.750,43
3) Riserve statutarie	700.000,00		700.000,00
III - Patrimonio non vincolato	7.691.750,43	-2.850.000,00	4.841.750,43
TOTALE PATRIMONIO NETTO	78.649.437,06	-	78.649.437,06

ELENCO DELLE PARTECIPAZIONI DI ATENEO

Anno costituzione	Ente / Società	Tipologia	Oggetto sociale	Personalità giuridica	Partecipazione patrimoniale dell'università (immobilizzazioni finanziarie)	Partecipazione patrimoniale dell'università (attivo circolante)	Nessuna esposizione in bilancio	% capitale posseduta	Eventuale contributo annuo da parte dell'università	Patrimonio netto al 31/12/x	Utile / Perdita di esercizio al 31/12/x (si/no)	Utile / Perdita di esercizio al 31/12/x (importo)	Note
2005	DHITECH - Distretto Tecnologico High - Tech S.c.a.r.l.	Società consortile a responsabilità limitata	Codice ATECO: 72.19.09 progettazione tecnico scientifica finalizzata all'impianto, ampliamento, sviluppo di strutture idonee e qualificate per lo svolgimento di attività di servizi di ricerca scientifica e tecnologica.	si	69.000,00			31,49%		1.022.415,00	si	2.409,00	Fonte dati: Bilancio 2019
2013	DAJS - Distretto Agroalimentare di qualità Jonico salentino S.c.a.r.l.	Società consortile a responsabilità limitata	Codice ATECO: 70.22.09 servizi di consulenza ai fini della promozione delle relazioni tra ricerca e imprese operanti nel campo delle biotecnologie.	si	200,00			1,21%		26.602,00	no	-906,00	Fonte dati: Bilancio 2018
2004	DISTRETTO AGROALIMENTARE REGIONALE (DARE)	Società consortile a responsabilità limitata	Codice ATECO: 70.22.09 servizi di consulenza ai fini della promozione delle relazioni tra ricerca e imprese operanti nel campo delle biotecnologie	si	21.207,88			8,48%		23.739,00	no	-159.443,00	Fonte dati: Bilancio 2018 Delibera CdA 124 del 7 giugno 2019 - diritto di opzione su aumento capitale a pagamento
2007	Distretto Meccatronico DIGITAL INNOVATION HUB DELLA PUGLIA S.c.a.r.l.(MEDISDIH)	Società consortile a responsabilità limitata	Codice ATECO: 72.19.09 studio, ricerca, sviluppo per l'industrializzazione di tecnologie, dimostratori e prototipi, nel settore della meccatronica, nonché la commercializzazione dei risultati, anche sotto forma di servizio.	si		5.084,41		5,14%	4.112,78	171.323,00	si	2.071,00	CdA n. 128 del 7 giugno 2019, recesso esercitato con nota prot. n. 107508 del 17 giugno 2019 (salvo il diritto di prelazione degli altri Soci) CdA n. 20 del 31 gennaio 2019 - determinazioni in merito al contributo consortile ordinario 2018
2009	DTA - Distretto Tecnologico Aerospaziale S.c.a.r.l.	Società consortile a responsabilità limitata	Codice ATECO: 72.19.09 ricerca nel campo delle altre scienze naturali e dell'ingegneria ed in particolare sostenere attraverso l'eccellenza scientifica e tecnologica, l'attrattiva di investimenti in settori produttivi ad alta tecnologia	si	16.500,00			11,00%		1.745.097,00	si	14.347,00	Fonte dati: Bilancio 2019
2012	H-BIO Puglia - Distretto Tecnologico Pugliese Salute dell'Uomo e Biotecnologie S.c.a.r.l.	Società consortile a responsabilità limitata	Codice ATECO: 72.11 attività di ricerca e sviluppo sulle seguenti aree: prodotti per la diagnostica avanzata: diagnostica molecolare (biomarkers individuati attraverso l'utilizzo di test	si	11.295,20			7,00%		129.711,00	no	-31.648,00	Fonte dati: Bilancio 2018
2008	DITNE - Distretto Tecnologico Nazionale sull'Energia S.c.a.r.l.	Società consortile a responsabilità limitata	Codice ATECO: 72.19.09 ricerca e trasferimento tecnologico nel campo dell'energia rinnovabile a favore delle imprese	si	30.000,00			16,43%		496.622,00	si	5.291,00	Fonte dati: Bilancio 2019
2008	DAISY-NET - Driving Advances of ICT in South Italy Centro di competenza	Società consortile a responsabilità limitata	Codice ATECO: 62.02 ricerca, sviluppo e trasferimento tecnologico nel settore delle tecnologie dell'informazione e della comunicazione. ricerca, sviluppo e trasferimento tecnologico nel settore delle tecnologie	si		21.813,17		12,22%		80.903,00	si	33.620,00	Fonte dati: Bilancio 2018
2013	SERVICE INNOVATION LABORATORY BY DAISY (SILAB DAISY)	Società consortile a responsabilità limitata	Codice ATECO: 72.19.09 ideazione, realizzazione, direzione di programmi e progetti di ricerca di base e applicata	si		4.048,25		10,00%		23.128,00	si	-3.066,00	Fonte dati: Bilancio 2019 CdA n. 219 del 26 luglio 2018: rinviato la cessione a titolo oneroso sino alla comunicazione di assenza di obblighi a carico di questo Ateneo sul progetto PON03
2006	IMPRESAMBIENTE S.C.A R.L. Centro di Competenza	Società consortile a responsabilità limitata	Codice ATECO: 72.19.09 Ricerca e sviluppo sperimentale nel campo delle altre scienze naturali e dell'ingegneria	si		2.461,78		2,58%		-3.700,00		-28.728,00	Fonte dati: Bilancio 2017 Notificato recesso con nota prot. 3071 del 20 gennaio 2017 (deliberazione CdA n. 5 del 18 gennaio 2017). Scioglimento e liquidazione: atto 9 ottobre 2017 trascritto il 20 ottobre 2017
2010	ADVANTECH S.R.L.	Società a responsabilità limitata	CODICE ATECO: 62.02 consulenza software per l'elaborazione elettronica a mezzo computer	si	2.500,00			2,78%		262.746,00	si	48.701,00	Fonte dati: Bilancio 2018
2007	ANTHEUS S.R.L.	Società a responsabilità limitata	CODICE ATECO: 74.90.93 prestazione di servizi di consulenza scientifica in materia ambientale; organizzazione di corsi presso strutture di terzi regolarmente autorizzate	si	1.000,00			10,00%		11.647,00	no	-5.273,00	Fonte dati: Bilancio 2019
2012	ARVA - Archeologia Ricerca e Valorizzazione S.r.L.	Società a responsabilità limitata	CODICE ATECO: 82.3 allestimenti museali	si	1.000,00			10,00%		158.258,00	si	67.312,00	Fonte dati: Bilancio 2019
2014	AVR Med - Augmented and Virtual Reality for Medicine S.r.L.	Società a responsabilità limitata	CODICE ATECO: 72.19.09 servizi di ricerca e sviluppo nel campo dell'ingegneria biomedica	si		1.000,00		10,00%		13.104,00	si	1.986,00	Fonte dati: Bilancio 2019
2014	E.A.R.T.H. - Environment, Archaeology, Research, Topography, Heritage S.r.L.	Società a responsabilità limitata	CODICE ATECO: 74.90.99 servizi di consulenza nel settore dei beni culturali	si	1.000,00			10,00%		17.991,00	si	4.319,00	Fonte dati: Bilancio 2019
2010	EKA S.r.L.	Società a responsabilità limitata	CODICE ATECO: 70.22.09 consulenza organizzativa, tecnologica e sistemistica per la realizzazione di procedure aziendali e sistemi informativi di supporto alla realizzazione di prodotti industriali ed alla fornitura di servizi, alla produzione, logistica	si	1.000,00			10,00%		1.633.226,00	si	553.988,00	Fonte dati: Bilancio 2018
2010	MONITECH - MONITORING TECHNOLOGIES S.r.L.	Società a responsabilità limitata	CODICE ATECO: 82.99.99 servizi di ricerca connessi alle tecnologie innovative per il monitoraggio, diagnostica e misure nel settore ingegneristico e delle scienze naturali.	si	1.500,00			10,00%		55.948,00	si	28.321,00	Fonte dati: Bilancio 2018
2011	TYPEONE S.r.L.	Società a responsabilità limitata	CODICE ATECO: 21.1 attività di studio, ricerca e sviluppo sperimentale nei settori biomedico, cosmetico e farmaceutico; sviluppo, prototipazione e produzione di nuovi prodotti legati alle terapie avanzate e dispositivi innovativi	si		1.326,00		10,00%		12.187,00		-1.076,00	Fonte dati: Bilancio 2018 Recesso notificato alla Società con prot. n. 68480 del 25 febbraio 2019, fatto salvo il diritto di prelazione degli altri soci- Il valore di rimborso è pari la quota percentuale del Patrimonio netto alla data del 31/12/2017, per l'importo di € 1.326,00
2015	VIDYASOFT S.r.L.	Società a responsabilità limitata	CODICE ATECO: 72.19.09 servizi di ricerca e progettazione nel campo dell'ingegneria informatica	si	1.000,00			9,20%		61.437,00	si	295,00	Fonte dati: Bilancio 2019
2016	SOFTHINGS S.r.L.	Società a responsabilità limitata	CODICE ATECO: 62.01.00 Produzione di software non connesso all'edizione	si	1.000,00			10,00%		45.582,00	si	17.825,00	Fonte dati: Bilancio 2019
1998	G.A.L. ALTO SALENTO	Società consortile a responsabilità limitata	CODICE ATECO: 70.22.09 Altre attività di consulenza imprenditoriale e altra consulenza amministrativo-gestionale e pianificazione aziendale, in funzione di gruppo di azione locale, previsto dalla normativa comunitaria 94/c-180/1	si		99,24		0,08%		93.126,00		-5.005,00	Fonte dati: Bilancio 2018 Recesso notificato con nota prot. n. 145919 del 19 dicembre 2017 (delibera CdA n. 251 del 26 settembre 2017)
2010	G.A.L. TERRA D'OTRANTO	Società consortile a responsabilità limitata	CODICE ATECO: 73.2 ricerche di mercato e studi di fattibilità per la promozione e la partecipazione ai programmi leader dell'unione europea	si		106,15		0,08%		45.235,00		-1.964,00	Fonte dati: Bilancio 2018 Recesso notificato con nota prot. n. 146045 del 19 dicembre 2017 (delibera CdA n. 251 del 26 settembre 2017)

ELENCO DELLE PARTECIPAZIONI DI ATENEO

Anno costituzione	Ente / Società	Tipologia	Oggetto sociale	Personalità giuridica	Partecipazione patrimoniale dell'università (immobilizzazioni finanziarie)	Partecipazione patrimoniale dell'università (attivo circolante)	Nessuna esposizione in bilancio	% capitale posseduta	Eventuale contributo annuo da parte dell'università	Patrimonio netto al 31/12/x	Utile / Perdita di esercizio al 31/12/x (si/no)	Utile / Perdita di esercizio al 31/12/x (importo)	Note
2003	G.A.L. TERRE DEL PRIMITIVO	Società consortile a responsabilità limitata	CODICE ATECO: 70.22.09 Altre attività di consulenza imprenditoriale e altra consulenza amministrativo-gestionale e pianificazione aziendale, in funzione di gruppo di azione locale, previsto dalla normativa comunitaria 94/c-180/1	si		96,67		0,07%		144.725,00		0,00	Fonte dati: Bilancio 2018 cesso notificato con nota prot. n.145955 del 19 dicembre 2017 (delibera CdA n. 251 del 26 settembre 2017)
1998	G.A.L. TERRA DEI MESSAPI S.R.L.	Società consortile a responsabilità limitata	CODICE ATECO: 70.22.09 Altre attività di consulenza imprenditoriale e altra consulenza amministrativo-gestionale e pianificazione aziendale, in funzione di gruppo di azione locale, previsto dalla normativa comunitaria 94/c-180/1	si		96,00		0,08%		74.961,00		0,00	Fonte dati: Bilancio 2018 Recesso notificato con nota prot. n.145960 del 19 dicembre 2017 (delibera CdA n. 251 del 26 settembre 2017)
2009	G.A.L. SERRE SALENTINE S.R.L. in liquidazione	Società consortile a responsabilità limitata	CODICE ATECO: 70.22.09 Altre attività di consulenza imprenditoriale e altra consulenza amministrativo-gestionale e pianificazione aziendale, in funzione di gruppo di azione locale, previsto dalla normativa comunitaria 94/c-180/1	si		99,32		0,08%		87.436,00		-4.780,00	Fonte dati: Bilancio 2018 Recesso notificato con nota prot. n.145915 del 19 dicembre 2017 (delibera CdA n. 251 del 26 settembre 2017)
1999	ISTITUTO SCIENTIFICO BIOMEDICO EURO MEDITERRANEO S.C.P.A. (ISBEM S.C.P.A.)	Società consortile per azioni	CODICE ATECO:72.11.00 Ricerca e sviluppo sperimentale nel campo delle biotecnologie	si		120,47		0,30%		40.610,00		431,00	Fonte dati: Bilancio 2018 Nel 2018 è stato ridotto il capitale sociale, con modifica del valore della quota UniSalento. Recesso (CdA 30 del 13/02/2018). Alienazione (CdA 151 del 1 giugno 2017)
2008	LAND PLANNING S.r.l. in liquidazione	Società a responsabilità limitata	CODICE ATECO: 72.19.09 sviluppo di sistemi per la gestione ambientale di imprese.	si		1.000,00		10,00%		12.191,00		-13.948,00	Fonte dati: Bilancio 2018 Alienazione a mezzo cessione a titolo oneroso (CdA 251 del 26 settembre 2017). CdA 26/07/2018 n. 219 - recesso fatto salvo il diritto di prelazione-Scioglimento e Liquidazione: 28/02/2019 (data iscrizione)
2012	RESEaux S.R.L. - Research for Environmental Applications Using Experiments and Simulations	Società a responsabilità limitata	CODICE ATECO: 74.90.93 Altre attività di consulenza tecnica nca	si		1.000,00		10,00%		30.898,78		5.422,27	Fonte dati: Bilancio 2018 Alienazione a mezzo cessione a titolo oneroso (CdA 251 del 26 settembre 2017). CdA 26/07/2018 n. 219 - recesso fatto salvo il diritto di prelazione
2007	TECNOSEA S.r.l. Tecnologie e Servizi di Eccellenza in Acquacoltura	Società a responsabilità limitata	CODICE ATECO: 72.11 Ricerca e sviluppo sperimentale nel campo delle biotecnologie	si		1.500,00		10,00%		77.301,00	si	548,00	Fonte dati: Bilancio 2018 Alienazione a mezzo cessione a titolo oneroso (CdA 251 del 26 settembre 2017). CdA 26/07/2018 n. 219 - recesso fatto salvo il diritto di prelazione
1994	Centro di ricerche europeo di tecnologie, design e materiali (CETMA)	Consorzio	CODICE ATECO: 72.19.09 servizi di ricerca e progettazione nel campo dell'ingegneria informatica	si			x			4.062.183,00	si	56.379,00	Fonte dati: Bilancio 2018
1987	CONSORZIO INTERUNIVERSITARIO BIOTECNOLOGIE - CIB	Consorzio	Fornire supporti organizzativi, tecnici e finanziari alle università consorziate ed istituti di istruzione universitaria, nel campo delle biotecnologie avanzate	si			x		1.500,00				Bilancio 2019 in corso di approvazione COFI Avanzo finanziario di competenza 2018 229.809,30
2006	CINECA CONSORZIO INTERUNIVERSITARIO	Consorzio	CODICE ATECO: 62.01 Produzione di software non connesso all'edizione	si			x	1,10%		2.454.226,00	si	11.705.010,00	Fonte dati: Bilancio 2019 Patrimonio Netto = Fondo di Dotazione
1992	CONSORZIO INTERUNIVERSITARIO DI RICERCA IN CHIMICA DEI METALLI NEI SISTEMI BIOLOGICI (CIRCMSB)	Consorzio	CODICE ATECO: 72.19.09 Ricerca e sviluppo sperimentale nel campo delle altre scienze naturali e dell'ingegneria	si			x	4,55%		281.001,00	no	-427,00	Fonte dati: Bilancio 2019
1989	Consorzio Interuniversitario Nazionale Informatica (CINI)	Consorzio	Codice ATECO: 72.19.09 Ricerca e sviluppo sperimentale nel campo delle altre scienze naturali e dell'ingegneria	si			x	3,30%		904.698,00	si	2.151,00	Fonte dati: Bilancio 2019
2010	Consorzio Interuniversitario Sistemi Integrati per l'accesso (CISIA)	Consorzio	Codice ATECO: 85.60.01 Consulenza scolastica e servizi di orientamento scolastico	si			x	1,66%		942.819,00	si	117.486,00	Fonte dati: Bilancio 2019
1994	Consorzio Interuniversitario sulla Formazione (COINFO)	Consorzio	Progetta, promuove e realizza attività di formazione, apprendimento permanente e ricerca per le Università, per la comunità internazionale, per l'istituzione U.E e per altri organismi pubblici e privati, nazionali e internazionali	si			x	2%	1.549,37	355.071,00		4.199,00	Fonte dati: Bilancio 2019
1982	Consorzio Universitario di Economia Industriale e Manageriale (CUEIM)	Consorzio	Promuove e svolge funzione di raccordo, tra attività pratiche e ricerche teoriche, nel campo dell'economia manageriale e delle discipline aziendali, socio-economiche tecnico scientifiche	si			x			2.974.837,00		-246.573,00	Fonte dati: Bilancio 2018 Assemblea per approvazione bilancio convocata per il giorno 8 luglio 2020 (assunto a Prot n. 77694del 23/06/2020)
1994	Consorzio Nazionale Interuniversitario per le Scienze del Mare (CONISMA)	Consorzio	Codice ATECO M.72.19.09 Ricerca e sviluppo sperimentale nel campo delle altre scienze naturali e dell'ingegneria	si			x	2,70%		538.526,00		17,00	Fonte dati: Bilancio 2018
2015	Consorzio ITALBIOTEC	Consorzio	Codice ATECO: 72.11.00 attività di ricerca scientifica e tecnologica	si			x	5,56%		814.089,00		412.213,00	Fonte dati: Bilancio 2019
1994	Consorzio Interuniversitario Nazionale di ricerca in Metodologie e Processi Innovativi di Sintesi (CINMPIS)	Consorzio	Promuovere e coordina la partecipazione delle Università consorziate alle attività scientifiche nel campo delle metodologie e processi innovativi di sintesi, in accordo coi programmi di ricerca nazionali ed internazionali	si			x	6,66%					Contabilità in uso: COFI Fondo di cassa al 31 dicembre 2018 174.878,63
1992 (come INCM)	Consorzio Interuniversitario Nazionale per la Scienza e Tecnologia dei Materiali (INSTM)	Consorzio	Promuovere e coordinare la partecipazione delle Università consorziate alle attività scientifiche nel campo della Scienza e Tecnologia dei Materiali, in accordo con i programmi nazionali ed internazionali	si			x	2,04%					Come previsto da statuto (art. 4) le università afferenti contribuiscono alla costituzione del consorzio versando la quota una tantum all'atto dell'adesione (euro 7.746,85). Non è quindi prevista una contribuzione annuale da parte delle università consorziate. Bilancio 2019 (assunto a Prot n. 56172del 14/05/2020) Contabilità in uso: COFI Avanzo di cassa € 12.049.847,70 quota 2,04%
1994	Consorzio Interuniversitario ALMA LAUREA	Consorzio	Implementare la banca dati e il sistema di informazioni AlmaLaurea procedendo all'aggiornamento progressivo della carriera e delle competenze professionali dei laureati/diplomati, nonché dei diplomati "Master" universitari e dei dottori di ricerca.	si			x	1,09%		2.008.105,17	si	613.120,33	Fonte dati: Bilancio 2018 (amministrazione trasparente)
1995	Consorzio Interuniversitario Nazionale per le Telecomunicazioni (CNIT)	Consorzio	Promuovere e coordinare le ricerche sia di base sia applicative e le altre attività scientifiche e di trasferimento nel campo dell'informatica	si			x	2,7%		191.089,12		28.835,76	Fondo consortile - Contabilità COFI Fonte dati: Bilancio 2019 (amministrazione trasparente)
2002	Consorzio Nazionale di Ricerca per la Gamebricoltura	Consorzio	Promuove la ricerca di base, finalizzata ed applicata nei campi della biologia, ecologia dei gamberi e del loro allevamento.	si			x	14,29%		18.076,00			Fondo consortile In liquidazione - data di iscrizione 24/01/2014

ELENCO DELLE PARTECIPAZIONI DI ATENEO

Anno costituzione	Ente / Società	Tipologia	Oggetto sociale	Personalità giuridica	Partecipazione patrimoniale dell'università (immobilizzazioni finanziarie)	Partecipazione patrimoniale dell'università (attivo circolante)	Nessuna esposizione in bilancio	% capitale posseduta	Eventuale contributo annuo da parte dell'università	Patrimonio netto al 31/12/x	Utile / Perdita di esercizio al 31/12/x (si/no)	Utile / Perdita di esercizio al 31/12/x (importo)	Note
2004	Southern Partnership for Advanced Computational Infrastructures (SPACI)	Consorzio	Attività di ricerca scientifica e tecnologica, nonché di formazione avanzata e finalizzata per lo sviluppo delle Regioni del Mezzogiorno d'Italia	si			x	51%		40.057,00	no	-1.248,00	Fonte dati: Bilancio 2015 (ultimo disponibile) Fondo consortile euro 5.000,00 Con nota prot. n. 171472 del 16 ottobre 2019, l'Ateneo ha comunicato il formale recesso con efficacia immediata in deroga alle disposizioni statutarie... Con successivo prot. 22685 del 22 febbraio ne sono stati collettati i conseguenti
2003	Agenzia per il Patrimonio Culturale Euromediterraneo	Associazioni e Fondazioni	Espletamento di azioni finalizzate alla tutela, al restauro, alla conservazione e alla valorizzazione del patrimonio culturale euromediterraneo	no			x	33,33%		338.672,00	no	-79.650,00	Fonte dati: Bilancio 2019
1990	Agenzia per la Promozione della Ricerca Europea (APRE)	Associazioni e Fondazioni	Fornire ai propri associati, nonché a enti pubblici, enti privati e persone fisiche, informazioni o assistenza in materia di partecipazione italiana ai programmi e alle iniziative di collaborazione a livello europeo nel campo della ricerca e sviluppo e dell'innovazione tecnologica.				x	na	6.351,00	945.517,39		-50.014,98	Fonte dati bilancio 2018 Associazione di Ricerca non profit
2012	Associazione Distretto Produttivo Puglia Creativa	Associazioni e Fondazioni	Gli ambiti d'attività principali del Distretto Produttivo Puglia Creativa sono: innovazione, internazionalizzazione e formazione				x	na	150,00	24698,53		2.252,61	Bilancio 2018
2007	Conferenza dei Rettori delle Università Italiane (CRUI)	Associazioni e Fondazioni	Rappresentare e valorizzare il sistema delle autonomie universitarie in ogni sede nazionale e internazionale, svolgendo attività di coordinamento, di indirizzo, di tutela e di promozione degli Atenei italiani				x	na	22.000,00	612.897,00	si	1.799,00	Fonte dati: Bilancio 2019 (amministrazione trasparente)
2013	Convegno dei Direttori generali delle Amministrazioni Universitarie (CODAU)	Associazioni e Fondazioni	Svolgere attività di coordinamento e di indirizzo nella gestione delle Istituzioni universitarie, nel rispetto dell'autonomia delle stesse. Instaurare rapporti sistematici con Comitati di settore e altri Organismi istituzionali per la promozione di studi congiunti, ricerche e proposte di soluzioni.				x	na	2.000,00		si	83.804,98	Fonte dati: Bilancio 2018 @ saldo contabile (http://www.codau.it/sites/default/files/verbali/allegato2.pdf)
2007	Network per la valorizzazione della Ricerca Universitaria (NETVAL)	Associazioni e Fondazioni	Promozione e valorizzazione della ricerca universitaria				x	na	2.500,00		si	22.760,09	Fonte dati: Bilancio 2019 Utile = Avanzo di gestione
1991	Unione delle Università del Mediterraneo (UNIMED)	Associazioni e Fondazioni	Collaborazione tra le Università e gli enti di ricerca per il rafforzamento della cooperazione internazionale, per il progresso della cultura, della scienza, della formazione e della ricerca nella regione del Mediterraneo e del Medio Oriente				x	na	3.000,00	139.711,00	si	77.315,00	Fonte dati: Bilancio 2018
2001	European University Association (EUA)	Associazioni e Fondazioni	Promuove lo sviluppo di un sistema coerente di ricerca e educazione superiore europea tra le università aderenti				x		4.080,00				
2009	Distretto Produttivo dell'Informatica	Associazioni e Fondazioni	Promuove l'attività di ricerca industriale, di sviluppo precompetitivo e sperimentale, realizzare banche dati ed osservatori permanenti concernenti l'offerta e la domanda di prodotti e servizi coerenti con la finalità dell'associazione				x	na	600,00			2.132,97	Il Distretto ha dichiarato di non redigere bilancio ma un rendiconto consuntivo e di non avere un patrimonio netto in quanto Associazione Avanzo 2019 2132,97
2013	Rete Universitaria per l'Apprendimento Permanente (RUIAP)	Associazioni e Fondazioni	Promuove lo sviluppo dell'apprendimento permanente negli Atenei italiani, quale contributo attivo alla società della conoscenza, per la valorizzazione della persona e la crescita del sistema economico e sociale del Paese				x	na	500,00		si	1.146,53	Avanzo 2019
2018	Associazione European Institute of Cultural Analysis for Policy (EICAP)	Associazioni e Fondazioni					x	na					Adesione CdA n. 105 del 2 maggio 2019
2012	Conferenza Nazionale degli Organismi di Parità delle Università Italiane (CNOPOUI)	Associazioni e Fondazioni	Mette a confronto e diffonde analisi, proposte ed esperienze di valorizzazione delle culture di genere e di contrasto alle discriminazioni, riguardanti le diverse componenti che lavorano e studiano nelle Università				x	na	300,00	28.725,98			Avanzo 2019 pari ad euro 4.346,98
2005	Fondazione Centro Euro Mediterraneo sui Cambiamenti Climatici	Associazioni e Fondazioni	Codice ATECO 72.19.09 Ricerca e sviluppo sperimentale nel campo delle altre scienze naturali e dell'ingegneria Promuove la conoscenza nel campo della variabilità climatica, le sue cause ed impatti e le interazioni con il clima globale	si			x	26,59%		5.717,156	no	-115.773,00	Fondo di dotazione Euro 662.000,00 Perdita = disavanzo Fonte dati: Amministrazione trasparente (anno 2019) https://www.cmcc.it/it/fondazione-trasparente/bilanci
2006	FONDAZIONE PER LA GESTIONE DELL'ORTO BOTANICO UNIVERSITARIO TUTELA E CONSERVAZIONE BIODIVERSITA' VEGETALI	Associazioni e Fondazioni	Gestione dell'Orto Botanico Universitario sito in località Masseria S. Angelo - Lecce, nonché lo svolgimento di attività e turismo culturali, sociali, didattiche, di studio, di ricerca, ed educative, in campo ambientale e di tutela, conservazione e valorizzazione delle biodiversità vegetali.	si			x	33,33%	20.000,00	2.215.729,53	si	8.067,87	Fonte dati: Bilancio 2019 Patrimonio Netto = Fondo di Dotazione
2017	Fondazione di partecipazione TICHE	Associazioni e Fondazioni	Operare ed intraprendere iniziative idonee allo sviluppo di un Cluster tecnologico nel settore delle Tecnologie per il Patrimonio Culturale, con l'obiettivo di avviare e realizzare un sistema di innovazione territoriale di valenza nazionale	si			x	1,96%	1.200,00	285.647,00		30.647,00	La fondazione risulta costituita in data 14/12/2017, Fondo di Dotazione 255000 Bilancio 2018 (bilancio 2019 non ancora approvato entro il mese di ottobre 2019 mail del 7 luglio 2019)
2015	Fondazione ITS Regionale della Puglia per l'Industria della Ospitalità e del Turismo Allargato	Associazioni e Fondazioni	Sostenere il principio della qualità nello sviluppo, attraverso la specializzazione di risorse umane al fine di creare un sistema integrato di politiche collegate al turismo, facendo ricorso agli strumenti di programmazione pubblica negoziata ed integrata	si			x	2,09%		143.300,00	si	2.698,00	Fonte dati: Bilancio 2018 Patrimonio Netto = Fondo di Dotazione
2010	Istituto Tecnico Superiore per la Mobilità Sostenibile Settore Aerospazio Puglia	Associazioni e Fondazioni	Formare tecnici superiori nelle aree tecnologiche strategiche per lo sviluppo economico e la competitività	si			x	4%		460.731,17			*Al termine dell'esercizio 2019 si registra un pareggio di bilancio: le spese di gestione corrente sono state interamente coperte dai contributi ministeriali e regionali e dall'utilizzo del fondo di gestione* (estratto dalla nota integrativa)
1987	CITTADELLA DELLA RICERCA Società consortile per azioni	Società consortile per azioni	Individuare, promuovere e programmare iniziative pubbliche e private nel campo della ricerca, dello sviluppo dell'ingegnerizzazione, della sperimentazione dei prototipi e produzioni	si			x	0,67%		-594.239,00	no	-633.621,00	Fonte dati: Bilancio 2011 (ultimo disponibile) Fallimento con atto del 17 dicembre 2013 trascritto presso il registro delle imprese il 18 dicembre 2016 (Fonte Banca dati Telemaco)
2006	Consorzio per le Biologie Avanzate BIOSISTEMA	Società consortile a responsabilità limitata	Informazione scientifico-tecnologica, trasferimento tecnologico, ricerca, con particolare riferimento allo svolgimento ed alla gestione di attività di ricerca industriale e sviluppo precompetitivo nel settore delle biologie avanzate	si			x	5,59%		6.108,00	no	-4.058,00	Fonte dati: Bilancio 2017 Liquidazione volontaria: iscrizione 28 dicembre 2015 (Fonte Banca dati Telemaco)
1983	Laboratori per l'Accelerazione dei SERVIZI d'INNOVAZIONE	Società consortile a responsabilità limitata		si		1.475,60		0,68%		391.085,00	si	11.792,00	Fonte dati: Bilancio 2014 Liquidazione volontaria con atto del 4 agosto 2016 trascritto presso il registro delle imprese il 29 settembre 2016. Avviata procedura di fallimento in data 26 aprile 2017
2006	Meridionale Innovazione Trasporti (MIT)	Società consortile a responsabilità limitata	Centro di competenza per iniziative idonee allo sviluppo, nelle regioni dell'obiettivo 1 nell'ambito delle biologie avanzate	si			x	2,27%		-120.082,00	no	-40.170,00	Fonte dati: Bilancio 2016 Scioglimento e liquidazione trascritto presso il registro delle imprese il 09 febbraio 2016 (Fonte Banca dati Telemaco)

ELENCO DELLE PARTECIPAZIONI DI ATENEO

Anno costituzione	Ente / Società	Tipologia	Oggetto sociale	Personalità giuridica	Partecipazione patrimoniale dell'università (immobilizzazioni finanziarie)	Partecipazione patrimoniale dell'università (attivo circolante)	Nessuna esposizione in bilancio	% capitale posseduta	Eventuale contributo annuo da parte dell'università	Patrimonio netto al 31/12/x	Utile / Perdita di esercizio al 31/12/x (si/no)	Utile / Perdita di esercizio al 31/12/x (importo)	Note
1987	PASTIS - Centro nazionale per la ricerca e lo sviluppo dei materiali	Società per azioni	Realizzazione di progetti, programmi e strutture atte a stimolare e sostenere le iniziative produttive e di sviluppo nei territori meridionali.	si			x	20,94%		-6.598.190,00	si	559.990,00	Scioglimento e liquidazione con atto del 20 novembre 2003 trascritto presso il registro delle Imprese il 04 febbraio 2004 (Fonte Banca dati Telemaco)
1995	CONSORZIO INTERUNIVERSITARIO GERARD BOULVERT PER LO STUDIO DELLA CIVILTÀ EUROPEA E LA STORIA DEI SUOI ORDINAMENTI	Consorzio	Rafforzare il carattere internazionale della cultura e dell'esperienza storica e giuridica. Esso intende soprattutto valorizzare lo scambio di esperienze e facilitare la realizzazione di progetti comuni nel campo delle ricerche e dell'alta formazione	si				3,96%					Fonte dati: Bilancio 2018 Avanzo dell'esercizio pari ad euro 99.716,21 e Consistenza patrimoniale euro 240.686,84
2019	Mediterranean Competence Centre 4 Innovation - MEDITECH	Consorzio	a) orientamento alle imprese; b) formazione alle imprese, al fine di promuovere e diffondere le competenze in ambito Industria 4.0; c) attuazione di progetti di innovazione, ricerca industriale e sviluppo sperimentale e fornitura di servizi di trasferimento tecnologico in ambito Industria 4.0, anche attraverso azioni di stimolo alla domanda di innovazione da parte delle imprese, in particolare delle PMI.	si									CdA n. 129 del 7 luglio 2019: adesione quota di adesione euro 25.000 + quota una tantum per avvio progetti euro 50.000 non ancora versate alla data del 6 luglio 2020

ELENCO CONTI D'ORDINE
(per soggetto beneficiario e per scadenza)

Beneficiario	Oggetto	Scadenza	Valore al 31.12.2019	Valore al 31.12.2018	Variazioni
BANCA POPOLARE PUGLIESE	Commissioni bancarie su bonifico estero carta contabile n. 461	31/12/2020	2,50	-	2,50
AGILENT TECHNOLOGIES ITALIA	Servizio di manutenzione D.D. n. 468/2019 Visura camerale del 07/11/2019	31/12/2020	1.825,85	-	1.825,85
BANCA POPOLARE PUGLIESE	Commissioni bancarie su bonifico estero C.C. 611	31/12/2020	2,50	-	2,50
UNIVERSITA' DEL SALENTO	NC Willis n 12450/19 (vedi incasso 83630/19 - Rev 24201/19). Assunzione impegno per contabilizzazione NC nel 2020	31/12/2020	2.925,54	-	2.925,54
A.T.I. Lavoro e Progresso 93 - Società Cooperativa Sociale Onlus	Affidamento del Servizio di Trasporto ed Assistenza agli studenti diversamente abili dell'Università del Salento della durata di 3 (tre) anni	31/12/2020	2.772,91	-	2.772,91
A.T.I. Lavoro e Progresso 93 - Società Cooperativa Sociale Onlus	Affidamento del Servizio di Trasporto ed Assistenza agli studenti diversamente abili dell'Università del Salento della durata di 3 (tre) anni	31/12/2020	3.794,19	-	3.794,19
INFORDATA (in RTI)	Acquisto da Convenzione di n. 7 notebook per il Progetto POT-Prometheus	31/12/2020	4.334,05	-	4.334,05
INFORDATA (in RTI)	Acquisto di n. 3 (tre) pc portatili MacBook Air per i Proff. Roberto Morea, Liberata Nicoletti e Stefania Pinnelli.	31/12/2020	1.238,30	-	1.238,30
INFORDATA (in RTI)	Acquisto di n. 6 notebook per i Proff. Pinnelli, Tarantino, Tanzi, Gigliotti e per il Tecnico ed il Direttore.	31/12/2020	636,23	-	636,23
INFORDATA (in RTI)	Acquisto di n. 6 notebook per i Proff. Pinnelli, Tarantino, Tanzi, Gigliotti e per il Tecnico ed il Direttore.	31/12/2020	868,03	-	868,03
CENTRO ITALIANO TIFLOTECNICO - SOC. COOP. SOCIALE ONLUS - Sede di Lecce	Acquisto Clear Reader + per il Corso di Sostegno	31/12/2020	2.806,00	-	2.806,00
S.G.M. S.p.A. Società Gestione Multipla	pagamento fattura per integrazioni tariffarie novembre dicembre	31/12/2020	3.881,07	-	3.881,07
Italiana petroli s.p.a.	Fornitura di carburante per automezzi universitari	31/12/2020	611,68	-	611,68
Italiana petroli s.p.a.	Fornitura di carburante per automezzi universitari	31/12/2020	28,02	-	28,02
DI.AL. VENDING di DIONISI SALVATORE S.A.S.	FORNITURA A CONSUMO BOCCIONI ACQUA PER ESIGENZE DI ATENEO	31/12/2020	1.317,60	-	1.317,60
SIAE	diritti SIAE per eventi vari	31/12/2020	401,16	-	401,16
CONSILIA CFO SRL	Gestione della sicurezza integrata della sicurezza sui luoghi di lavoro e sorveglianza sanitaria	31/12/2020	12.131,68	-	12.131,68
CONSILIA CFO SRL	Adesione "Convenzione gestione integrata della salute e della sicurezza sui luoghi di lavoro" (delibera CdA 148/2019) - quota 2/9/2019 al 31/12/2019	31/12/2020	19.817,43	-	19.817,43
CONSORZIO NAZIONALE SERVIZI	Servizio di portierato edifici universitari- ANNO 2019 - proroga sino al 31/12/19	31/12/2020	135.168,59	-	135.168,59
LEOPIZZI ROSSELLA	Tutoraggio "Ragioneria Generale ed Applicata" A-L Economia Aziendale	31/12/2020	1.612,90	-	1.612,90
DELL'ATTI MARINA	Attività di tutoraggio in Ragioneria Generale e Applicata Corso M-Z Economia Aziendale (n. 58 ore)	31/12/2020	1.612,90	-	1.612,90
PICHIERRI MARCO	CONTRATTO DI PRESTAZIONE OCCASIONALE DI REFERENCE BIBLIOGRAFICO DEL 20/9/2019_D.D. N. 157_2019_COMPENSO LORO	31/12/2020	4.608,29	-	4.608,29
GE.VEN.IT s.r.l	FORNITURA CONTENITORI RACCOLTA DIFFERENZIATA, POSACENERE/GETTACARTE DA ESTERNO E PORTA OMBRELLI	31/12/2020	5.117,90	-	5.117,90
gigabyte di Tonio Ricciato	FORNITURA TONER RIGENERATI - APPROVVIGIONAMENTO MAGAZZINO ECONOMALE	31/12/2020	1.055,30	-	1.055,30
BELLONE FURNITURE SRL	FORNITURA DI N. 500 RISME CARTA A4 NATURALE PER APPROVVIGIONAMENTO MAGAZZINO ECONOMALE	31/12/2020	1.518,90	-	1.518,90
MYO SPA	FORNITURA MATERIALE ELETTRICO - APPROVVIGIONAMENTO MAGAZZINO ECONOMALE	31/12/2020	838,45	-	838,45
A.M. DISTRIBUZIONE	FORNITURA A CONSUMO ARTICOLI IGIENICO-SANITARI PER IL POLO URBANO EXTRAURBANO E BRINDISI	31/12/2020	5.097,77	-	5.097,77
LASERTECH - Industria promozione	Fornitura n. 10.000 borse 4 colori con logo Unisalento	31/12/2020	18.300,00	-	18.300,00
IL TRIANGOLO s.n.c.	Progetto POT7 UNISCO: fornitura materiale di cancelleria	31/12/2020	1.376,04	-	1.376,04
CINECA SERVIZIO BANCHE DATI/ESA-IRS	fornitura di servizi per la Firma Digitale da Remoto (VOL)	31/12/2020	9.742,92	-	9.742,92
GLI FIVELA BARBARA	Riunione POT7	31/12/2020	398,70	-	398,70
Rutigliano Giovanni	incarico per attività di tutorship organizzativa e comunicativa nell'ambito del POT7 "UniSco" - prot. n. 194002/2019	31/12/2020	1.260,83	-	1.260,83
Carbone Cesare	Incarico di tutoraggio nel progetto POT7 UniSco - prot. n. 189565/2019	31/12/2020	921,66	-	921,66
Carbone Cesare	Incarico di tutoraggio nel progetto POT7 UniSco - prot. n. 193963/2019	31/12/2020	921,66	-	921,66
Strafella Anna	Incarico di tutor nel progetto POT7 UniSco - prot. n. 185966/2019	31/12/2020	921,66	-	921,66
CONSORZIO NAZIONALE SERVIZI	Servizio di portierato straordinario per nr. 650 ore	31/12/2020	19.888,44	-	19.888,44
CENTONZE LAURA	Incarico di docenza nel progetto POT7 UniSco - prot. n. 185632/2019	31/12/2020	1.000,00	-	1.000,00
GENESIN MONICA	Incarico di docenza nel progetto POT7 UniSco - prot. n. 189295/2019	31/12/2020	237,79	-	237,79
FIORUCCI ANDREA	Incarico di docenza nel progetto POT7 UniSco - prot. n. 189179/2019	31/12/2020	634,10	-	634,10
BIANCHI FRANCESCA	Incarico di docenza nel progetto POT7 UniSco - prot. n. 189191/2019	31/12/2020	554,84	-	554,84
MANCA ELENA	Incarico di docenza nel progetto POT7 UniSco - prot. n. 189189/2019	31/12/2020	1.188,94	-	1.188,94
POLITI GLORIA	Incarico di docenza nel progetto POT7 UniSco - prot. n. 189570/2019	31/12/2020	237,79	-	237,79
MORLEO FRANCESCO	Incarico di docenza nel progetto POT7 UniSco - prot. n. 193965/2019	31/12/2020	221,20	-	221,20
DELL'ANNA MARIA VITTORIA	Incarico di docenza nel progetto POT7 UniSco - prot. n. 189193/2019	31/12/2020	1.188,94	-	1.188,94
LEONE PAOLA	Incarico di docenza nel progetto POT7 UniSco - prot. n. 193971/2019	31/12/2020	516,13	-	516,13
SORRENTINO CLARISSA	Incarico di docenza nel progetto POT7 UniSco - prot. n. 189182/2019	31/12/2020	634,10	-	634,10
PAOLILLO MAURIZIO	Incarico di docenza nel progetto POT7 UniSco - prot. n. 189186/2019	31/12/2020	237,79	-	237,79
TONDI ARIANNA	Incarico di docenza nel progetto POT7 UniSco - prot. n. 193968/2019	31/12/2020	221,20	-	221,20
FINIX TECHNOLOGY SOLUTIONS SPA	Fornitura di n. 1 apparecchiatura multifunzione e relativi toner di ricambio	31/12/2020	123,56	-	123,56
FINIX TECHNOLOGY SOLUTIONS SPA	Fornitura di n. 1 apparecchiatura multifunzione e relativi toner di ricambio	31/12/2020	209,72	-	209,72
INFORDATA SPA	fornitura di n. 1 Pc portatile	31/12/2020	991,25	-	991,25
MB Costruzioni Elettriche di Botrugno Mansueto	Interventi vari riguardanti impianti elettrici e di rete dati	31/12/2020	21.989,43	-	21.989,43
MB Costruzioni Elettriche di Botrugno Mansueto	Interventi vari riguardanti impianti elettrici e di rete dati	31/12/2020	1.230,49	-	1.230,49

ELENCO CONTI D'ORDINE
(per soggetto beneficiario e per scadenza)

Beneficiario	Oggetto	Scadenza	Valore al 31.12.2019	Valore al 31.12.2018	Variazioni
C.N. Verifiche s.r.l.s.	Verifiche periodiche impianti di messa a terra DPR 462/01 di alcuni immobili Polo Urbano ed Extraurbano	31/12/2020	14.981,60	-	14.981,60
SILVIO PALMA SRL	stampa a colori relativi ai progetti EX Inapli (due volte), Edifici 5 e 6 complesso Studium 2000 (due volte), Ex Sperimentale Tabacchi edificio 3 sist	31/12/2020	792,95	-	792,95
Ditta Microkey srl	sostituzione del frontale di n.2 dispositivi SAMSUNG S8+ SMG955F black	31/12/2020	439,99	-	439,99
FRANGI S.r.l.s.	Ordine Mepa n. 5301043 per la fornitura di attrezzature necessarie all'Ufficio Assistenza e all'Ufficio Reti e Fonia	31/12/2020	2.715,41	-	2.715,41
NEGRONI KEY ENGINEERING	Ordine MEPA n. 5300976 per il rinnovo e l'aggiornamento della fornitura di n. 12 licenze Autocad LT	31/12/2020	5.856,00	-	5.856,00
SICON SRL	Manutenzione straord. su Gruppo di continuità a serv. Cabina Elettrica "B" del Centro Ecotekne con aliment. linee ill. di sic. di alcuni edifici.	31/12/2020	2.135,00	-	2.135,00
RG IMPIANTI di Giancarlo Rollo	Manutenzione imp. illuminazione aree sterne Edifici Dip. sc. Giuridiche e Stecca e collegamento tende oscur. sala conferenze Collegio Isufi.	31/12/2020	3.660,00	-	3.660,00
RUCCO IMPIANTI ELETTRICI di Marrazzi Gianna	INTERVENTO PER LA MANUTENZIONE SU ALCUNI IMPIANTI DI ILLUMINAZIONE DI PERTINENZA DI ALCUNI EDIFICI DEL POLO EXTRAURBANO.	31/12/2020	2.685,00	-	2.685,00
Pedone Lucio	INTERVENTI EDILI VARI C/O ALCUNI IMMOBILI DEL POLO EXTRAURBANO E SULLE AREE ESTERNE PER RIPRISTINI URGENTI E PER PREVENIRE SITUAZIONI DI RISCHIO	31/12/2020	3.702,70	-	3.702,70
EDIL MONTAGGI DI DARIO TARANTINO	Realizzazione di nuovo basamento metallico di appoggio della torre evaporativa copertura pal. B8 Ex Villa Tresca.	31/12/2020	610,00	-	610,00
VERDE NUOVO DI PIERO GRECO	Lavori ridimensionamento con taglio siepi recinzione tra edificio Codacci Pisanelli e parcheggio Via Adua - Lecce	31/12/2020	1.098,00	-	1.098,00
SEFL UK Limited	Servizio di traduzione articolo scientifico	31/12/2020	850,00	-	850,00
PEGASO SNC	Acquisto materiale consumo vario come da RDO n. 2463165	31/12/2020	489,72	-	489,72
PEGASO SNC	Acquisto materiale consumo vario come da RDO n. 2463165	31/12/2020	3.716,23	-	3.716,23
TRENO DELLA MEMORIA	treno della memoria	31/12/2020	600,00	-	600,00
TRENO DELLA MEMORIA	treno della memoria	31/12/2020	942,69	-	942,69
MONASTERO DELLE BENEDETTINE DI S. GIOVANNI EVANGELISTA	stampa e pubblicazione del volume dal titolo "Antonio Galateo. Dalla lapiagia all'Auropa" a cura di Sondra Dall'Oco e Luca Ruggio	31/12/2020	1.000,00	-	1.000,00
MONASTERO DELLE BENEDETTINE DI S. GIOVANNI EVANGELISTA	stampa e pubblicazione del volume dal titolo "Antonio Galateo. Dalla lapiagia all'Auropa" a cura di Sondra Dall'Oco e Luca Ruggio	31/12/2020	2.000,00	-	2.000,00
LEGATORIA GIANNONE di Amela Andrea	STAMPE	31/12/2020	311,10	-	311,10
LUCHSINGER srl	ESTENSIMETRI	31/12/2020	1.800,72	-	1.800,72
GPP SALENTO	REALIZZAZIONE PROGETTI STUDENTI COME DA DETTAGLI SU ORDINE - RIF. DELIBERA CdA 101/2018	31/12/2020	9.600,00	-	9.600,00
PENSA MULTIMEDIA	Psychopenia - Ricerca ed analisi psicologica" n. 39/40 anno XXII-2019 presso Casa Editrice Pensa Multimedia s.r.l.,	31/12/2020	500,00	-	500,00
PENSA MULTIMEDIA	acquisto di n. 100 copie del libro " Politiche comunitarie e sviluppo locale. Il quartiere fieristico di Miggiano tra innovazione e tradizione. GIOIA	31/12/2020	1.800,00	-	1.800,00
LEGGERE SRL	Libri	31/12/2020	5.000,00	-	5.000,00
LEGGERE SRL	Libri	31/12/2020	1.576,14	-	1.576,14
LEGGERE SRL	Libri	31/12/2020	1.000,00	-	1.000,00
LEGGERE SRL	Libri	31/12/2020	630,78	-	630,78
LEGGERE SRL	Libri	31/12/2020	475,00	-	475,00
LEGGERE SRL	Libri	31/12/2020	382,35	-	382,35
LEGGERE SRL	Libri	31/12/2020	369,22	-	369,22
EDIZIONI DA SUD DI ANDREA PONTICELLI SAS	Acquisto copie 30 (€ 400,00) + 210 (€ 2900,00) del volume "Comunicazione politica e referendum in Puglia"	31/12/2020	1.537,00	-	1.537,00
EDIZIONI DA SUD DI ANDREA PONTICELLI SAS	Acquisto copie 30 (€ 400,00) + 210 (€ 2900,00) del volume "Comunicazione politica e referendum in Puglia"	31/12/2020	1.763,00	-	1.763,00
AUTOSERVIZI CHIRIATTI S.R.L.	fornitura del servizio di trasporto con conducente per varie destinazioni (A/R) progetto Oltre l'Odio COME DA PREVENTIVO 176273 DEL 26/10/2019	31/12/2020	792,00	-	792,00
Engie Servizi spa	Prelievo, trasporto e smaltimento liquami fognari palazzine area Ex villa Tresca.	31/12/2020	7.682,71	-	7.682,71
LEGNOBOTTI DEI F.LLI DE BENEDETTO & C. SRL	CASSEFORMI	31/12/2020	488,00	-	488,00
RS COMPONENTS SRL	INDUMENTI E MATERIALE DI CONSUMO PER LABORATORIO	31/12/2020	1.854,71	-	1.854,71
MA.PO. SRL UNIPERSONALE	PC DESKTOP	31/12/2020	2.196,00	-	2.196,00
INFORDATA SPA	PC PORTATILI	31/12/2020	2.657,16	-	2.657,16
LEGNOBOTTI DEI F.LLI DE BENEDETTO & C. SRL	CASSEFORMI	31/12/2020	770,80	-	770,80
MERCK LIFE SCIENCE SRL	PRODOTTI CHIMICI	31/12/2020	389,18	-	389,18
Lisella Gaspare	Seminario "Le scelte di fine vita tra diritto ed etica" - Progetto POT	31/12/2020	37,70	-	37,70
COOPERATIVA SOCIALE E DI SERVIZI SANTO EUGENIO (BANCO DEGLI STRUMENTI)	ACQUISTO IMPIANTO AUDIO DOLBY SURROUND 5.1, HARMAN KARDON AVR 151S + JBL CINEMA 510 comprensivo di microfono tradizionale con cavo	31/12/2020	770,00	-	770,00
MOSCARA ASSOCIATI - PROGETTI D'AUTORE:IMMAGINE,CULTURA,MARKETING - SAS DI C.PECE	SERVIZIO DI VIDEO PER DIVULGAZIONE DELLE ATTIVITA' PROGETTUALI - PROG.BRAVO	31/12/2020	1.220,00	-	1.220,00
AMS ANALITICA S.R.L.	Campionatore Leland Legacy 5.15L/min modello SK100-3002	31/12/2020	2.206,49	-	2.206,49
Tipografia Quarta di Quarta Maria Cristina & C. s.n.c.	fornitura di stampati per divulgazione attività a conclusione del progetto - Prog.BRAVO	31/12/2020	549,00	-	549,00
LEGGERE SRL	Accordo Quadro per acquisto monografie - Estensione del quinto d'obbligo	31/12/2020	4.127,60	-	4.127,60
GRAAL TECH SRL	MANUTENZIONE ATTREZZATURE	31/12/2020	12.390,32	-	12.390,32
HORIBA Italia srl	MANUTENZIONE ATTREZZATURE	31/12/2020	7.991,00	-	7.991,00
TUTTO UFFICIO DI MAZZEO CARMELO	Risme di carta A4	31/12/2020	124,44	-	124,44
LEVANCHIMICA S.R.L.	PRODOTTI CHIMICI	31/12/2020	1.481,06	-	1.481,06
Casa Più Ferramenta e Colori	Materiale di consumo	31/12/2020	864,10	-	864,10
ITALWARE S.R.L.	STAMPANTE E TONER	31/12/2020	1.261,52	-	1.261,52
ITALWARE S.R.L.	STAMPANTE E TONER	31/12/2020	727,95	-	727,95
Centro Ufficio srl	Affidamento diretto MEPA n. 5274343	31/12/2020	489,15	-	489,15
Eco Eridania spa	R.D.O. 2410351	31/12/2020	18.368,32	-	18.368,32
BIOSCIENTIFICA Srl	Affidamento diretto MEPA n. 5259837	31/12/2020	300,24	-	300,24
LEGGERE SRL	Libri per biblioteca Dipartimentale - Sesto ordine	31/12/2020	75,92	-	75,92
ITD SOLUTIONS SPA ASU	Incentivi	31/12/2020	1.000,00	-	1.000,00
FINIX TECHNOLOGY SOLUTIONS SPA	fornitura di n. 1 apparecchiatura multifunzione e relativi toner di ricambio	31/12/2020	123,56	-	123,56
FINIX TECHNOLOGY SOLUTIONS SPA	fornitura di n. 1 apparecchiatura multifunzione e relativi toner di ricambio	31/12/2020	209,72	-	209,72
CONVERGE SPA	Server per Web Radio	31/12/2020	12,20	-	12,20
CONVERGE SPA	Server per Web Radio	31/12/2020	699,06	-	699,06
CONVERGE SPA	Server per Web Radio	31/12/2020	2.255,78	-	2.255,78

ELENCO CONTI D'ORDINE
(per soggetto beneficiario e per scadenza)

Beneficiario	Oggetto	Scadenza	Valore al 31.12.2019	Valore al 31.12.2018	Variazioni
ISIPOINT DI G. CAMPILUNGO	Servizio di riparazione di attrezzature informatiche	31/12/2020	719,80	-	719,80
INFORDATA SPA	Fornitura di n. 1 Notebook (S. De Masi)	31/12/2020	991,25	-	991,25
LEGGERE SRL	Accordo Quadro per acquisto monografie - Estensione del quinto d'obbligo	31/12/2020	3.150,04	-	3.150,04
LEGGERE SRL	Accordo Quadro per acquisto monografie - Estensione del quinto d'obbligo	31/12/2020	2.151,43	-	2.151,43
STYLGRAFIX ITALIANA SPA	Cancelleria e materiale di consumo vario	31/12/2020	1.325,98	-	1.325,98
LEGGERE SRL	Accordo Quadro per acquisto monografie - Estensione del quinto d'obbligo	31/12/2020	808,00	-	808,00
CNR - CONSIGLIO NAZIONALE DELLE RICERCHE	Rinnovo abbonamento Servizi NILDE anno 2020	31/12/2020	1.634,80	-	1.634,80
GREENSOFT SAS DI DELLA VALLE R. & C.	Rinnovo del contratto di assistenza per EsayView SDK per la durata di 12 mesi a decorrere dal 01/06/2019	31/12/2020	1.342,00	-	1.342,00
Brepols	Abbonamento dal 1 gennaio al 31 dicembre 2020 alla banca dati Année philologique con licenza standard (accesso per indirizzi IP, 3 utenti)	31/12/2020	710,00	-	710,00
TURNITIN, LLC	Rinnovo licenza iThenticate per l'anno 2020 per 2500 consegne per esigenze del SIBA e della Scuola di Dottorato di questa Amministrazione	31/12/2020	6.818,74	-	6.818,74
SUD UFFICIO S.R.L. Sistemi e Unita' Digitali per Ufficio S.r.l.	Off. 254 del 9-12-2019	31/12/2020	356,24	-	356,24
SALENTO ANTINCENDIO INFORTUNISTICA DI SILVANO CARLUCCIO	Manutenzione estintori edificio R2	31/12/2020	298,90	-	298,90
OTTICA DIECI SU DIECI DI FABIO RATTA	BONUS ATTIVITA' RICREATIVE - CULTURALI DIPENDENTI ANNUALITA' 2018	31/12/2020	500,00	-	500,00
PETALI DUE S.R.L	BONUS DIPENDENTI 2018 ATTIVITA' RICREATIVE CULTURALI	31/12/2020	41.811,00	-	41.811,00
VALLONEA VIAGGI S.R.L.	2 bonus dipendenti 2018 importo unitario € 250,00	31/12/2020	499,99	-	499,99
IURLANO TOURIST S.A.S.	23 bonus dipendenti 2018 importo unitario € 250,00 e 1 bonus dipendenti 2018 importo € 208,00	31/12/2020	5.958,00	-	5.958,00
Ottica Rucco	24 BONUS DIPENDENTI - IMPORTO UNITARIO € 250,00	31/12/2020	6.000,00	-	6.000,00
OTTICA SALOMI EVOLUTION DI SALOMI L.	31 bonus dipendenti 2018	31/12/2020	7.750,00	-	7.750,00
STFC - SCIENCE & TECHNOLOGY FACILITIES COUNCIL- RUTHERFORD APPLETON LAB.	SOFTWARE	31/12/2020	2.830,00	-	2.830,00
CARTOFFICE di Canitano Michele e Fabio snc	TONER	31/12/2020	413,72	-	413,72
AGG srls	COFFEE BREAK	31/12/2020	495,00	-	495,00
Keller Ihne & Tesch GesmbH	RISCALDATORI	31/12/2020	755,00	-	755,00
LEGGERE SRL	Libri per biblioteca Dipartimentale - Quinto ordine	31/12/2020	113,38	-	113,38
LEGGERE SRL	Libri per biblioteca Dipartimentale - Quinto ordine	31/12/2020	1.527,96	-	1.527,96
BELLUCCI SPA	Acquisto n. 3 Pc Portatili per Studenti - Convenzione "PC Portatili e Tablet 3-Lotto 1"	31/12/2020	360,67	-	360,67
BELLUCCI SPA	Acquisto n. 3 Pc Portatili per Studenti - Convenzione "PC Portatili e Tablet 3-Lotto 1"	31/12/2020	1.234,80	-	1.234,80
C2 srl	ATTREZZATURA INFORMATICA	31/12/2020	1.664,20	-	1.664,20
C&C CONSULTING SPA	PC DESKTOP	31/12/2020	1.255,38	-	1.255,38
ASSITEC DI GATTO LUIGI E FUSCO FABRIZIO SNC	CANCELLERIA	31/12/2020	3.269,60	-	3.269,60
CONFERENZA DEI RETTORI DELLE UNIVERSITA' ITALIANE - CRUI-	Acquisizione dei diritti di accesso non esclusivo tramite IP pre-autorizzatori alle banche dati Infoleges+DoGi come aggiornate dai rispettivi editori	31/12/2020	2.340,00	-	2.340,00
CLOVERINVEST di Giannaccari Alfredo	CONSUMO PER LABORATORIO CHIMICO	31/12/2020	873,52	-	873,52
STATEX PRODUKTIONS UND VERTRIEBS GMBH	TESSUTI TECNICI	31/12/2020	884,51	-	884,51
MEASUREIT SRL	SCHEDE ELETTRONICHE	31/12/2020	830,82	-	830,82
STFC - SCIENCE & TECHNOLOGY FACILITIES COUNCIL- RUTHERFORD APPLETON LAB.	SOFTWARE	31/12/2020	640,00	-	640,00
CINECA SERVIZIO BANCHE DATI/ESA-IRS	Servizi professionali di consulenza e di sviluppo applicativo in ambito ESSE3 - Atto n. 19095501 del 07/11/2019	31/12/2020	3.326,40	-	3.326,40
CINECA SERVIZIO BANCHE DATI/ESA-IRS	Servizi professionali di consulenza e di sviluppo applicativo in ambito ESSE3 - Atto n. 19095501 del 07/11/2019	31/12/2020	15.120,00	-	15.120,00
FISHER SCIENTIFIC SAS ITALIA	CONSUMO VARIO PER LABORATORIO	31/12/2020	2.256,14	-	2.256,14
OXFORD UNIVERSITY PRESS	PUBBLICAZIONI	31/12/2020	2.702,00	-	2.702,00
CREA 3D SRL	RESINA	31/12/2020	614,88	-	614,88
FLORICOLTURA MARTI DI MARTI SANDRO	Servizio di allestimento floreale in occasione dello "Scambio degli auguri di Natale"	31/12/2020	139,08	-	139,08
Artiglass srl	materiale di consumo "cantilevers"	31/12/2020	447,44	-	447,44
DIGITAL COPY S.R.L.	Stampa banner e inviti in occasione dell'evento "Scambio degli auguri di natale"	31/12/2020	405,04	-	405,04
MUNDO ROSA	Miss. Trento del 31/05/2019 - "Conferenza Italiana sulla Ricerca di Servizio Sociale"	31/12/2020	30,00	-	30,00
LEVANCHIMICA S.R.L.	Materiale di consumo "Filtri in quarzo"	31/12/2020	548,93	-	548,93
FRONTIERE21 srl	App per la fruizione di risorse librarie	31/12/2020	20.740,00	-	20.740,00
KYOCERA DOCUMENT SOLUTIONS ITALIA SPA	Noleggio Apparecchiature multifunzione CORE LAB	31/12/2020	6.801,01	-	6.801,01
INFORDATA (in RTI)	Acquisto di n. 6 notebook per i Prof. Tarantino e Tanzi, per il Tecnico ed il Direttore.	31/12/2020	2.591,28	-	2.591,28
INFORDATA (in RTI)	Acquisto MacBook Air per la prof.ssa Liberata Nicoletti	31/12/2020	1.207,80	-	1.207,80
INFORDATA (in RTI)	Acquisto MacBook Air per il Prof. Roberto Morea	31/12/2020	1.238,30	-	1.238,30
DUCE ALESSANDRO	Miss. Lecce del 09/12/2019 - Rimborso spese seminario sul tema "La Politica internazionale del nuovo millennio"	31/12/2020	266,40	-	266,40
MARIANO S.N.C.	materiale di consumo- cancelleria D.D. n. _____/2019 Visura camerale del	31/12/2020	1.105,44	-	1.105,44
STYLGRAFIX ITALIANA SPA	FORNITURA ARTICOLI DI CANCELLERIA VARIA - APPROVVIGIONAMENTO MAGAZZINO ECONOMALE	31/12/2020	2.358,63	-	2.358,63
PENSA MULTIMEDIA	Stampa e pubblic. del volume dal titolo "L'uomo e l'ambiente nel mondo antico e nell'età contemporanea" della collana "I Quaderni dell'Istituto..."	31/12/2020	1.248,00	-	1.248,00
MULTI3D LLC	PERDITA SU CAMBIO (ord. extra ue 1/2019)	31/12/2020	3,05	-	3,05
UNIVERSITA' DEL SALENTO - TESORERIA UNICA	IVA CEE su fattura ns prot 12/2019Ord. ID 0009782328 - Author Marco Anni - Manuscript: Amplified Spontaneous Emission...	31/12/2020	327,80	-	327,80
LEGGERE SRL	Accordo quadro	31/12/2020	3.569,96	-	3.569,96
VITALE TOMMASO	Rimborso spese Convegno internazionale annuale di Scienza Politica 12-13-14 settembre 2019	31/12/2020	500,00	-	500,00
CLOVERINVEST di Giannaccari Alfredo	materiale di consumo e piccole attrezzature tecnico scientifiche	31/12/2020	1.354,19	-	1.354,19
CLOVERINVEST di Giannaccari Alfredo	materiale di consumo e piccole attrezzature tecnico scientifiche	31/12/2020	870,50	-	870,50
LEGGERE SRL	Verbale n. 10 Commissione Partitica 20 maggio 2019 LIBRI STUDENTI	31/12/2020	456,12	-	456,12
MERCK LIFE SCIENCE SRL	Materiale di consumo da laboratorio D.D. n. 535/2019 Visura camerale del 18/11/2019	31/12/2020	56,12	-	56,12
HINDAWI LIMITED	PERDITA SU CAMBIO (ord. ue 107/2019)	31/12/2020	1,05	-	1,05
HINDAWI LIMITED	C.C. 794	31/12/2020	0,75	-	0,75

ELENCO CONTI D'ORDINE
(per soggetto beneficiario e per scadenza)

Beneficiario	Oggetto	Scadenza	Valore al 31.12.2019	Valore al 31.12.2018	Variazioni
LEGGERE SRL	Libri per biblioteca Dipartimentale - quarto ordine	31/12/2020	675,42	-	675,42
LCH S.R.L.	PRENOTAZIONE ALBERGHIERA PER RELATRICE SEMINARIO	31/12/2020	132,00	-	132,00
INFORDATA SPA	PC PORTATILI E HD ESTERNI	31/12/2020	1.864,16	-	1.864,16
HINDAWI LIMITED	PERDITA SU CAMBIO (ord. ue 107/2019)	31/12/2020	1,05	-	1,05
MULTI3D LLC	PERDITA SU CAMBIO (ord. extra ue 1/2019)	31/12/2020	1,05	-	1,05
IEEE OPERATIONS CENTER	PERDITA SU CAMBIO (ord. extra ue 2/2019)	31/12/2020	7,49	-	7,49
AMEL S.R.L.	MANUTENZIONE ATTREZZATURE	31/12/2020	2.632,76	-	2.632,76
PREMIX OY	FILAMENTI PER STAMPANTI 3D	31/12/2020	707,50	-	707,50
LEGGERE SRL	LIBRI	31/12/2020	580,50	-	580,50
MAGELLANO S.R.L.	Materiale Informatico	31/12/2020	452,30	-	452,30
MAGELLANO S.R.L.	Manutenzione MacBookPro	31/12/2020	357,46	-	357,46
ASSOCIAZIONE ORLANDO	FORNITURA DVD "MA L'AMORE C'ENTRA?" PER LE ESIZENZE DEL C.U.G	31/12/2020	20,00	-	20,00
LEGGERE SRL	4 fornitura monografie ai sensi accordo quadro ex DD 527/2018. Carrello 3983 del 4/12/2019	31/12/2020	385,98	-	385,98
SAPIO PRODUZIONE IDROGENO OSSIGENO S.R.L.	quota parte rdo azoto 2423846	31/12/2020	484,00	-	484,00
SAPIO PRODUZIONE IDROGENO OSSIGENO S.R.L.	Quota parte rdo 2423846	31/12/2020	212,61	-	212,61
SAPIO PRODUZIONE IDROGENO OSSIGENO S.R.L.	Quota parte rdo 2423846	31/12/2020	596,25	-	596,25
SAPIO PRODUZIONE IDROGENO OSSIGENO S.R.L.	Quota parte rdo 2423846	31/12/2020	831,76	-	831,76
SAPIO PRODUZIONE IDROGENO OSSIGENO S.R.L.	quota parte rdo azoto	31/12/2020	1.391,40	-	1.391,40
Narr Francke Attempto Verlag GmbH + Co. KG	Stampa e pubblicazione del volume dal titolo "L'honnêteté au Grand Siècle: belles manières et Belles Lettres" a cura di Marcella Leopizzi	31/12/2020	1.186,35	-	1.186,35
Narr Francke Attempto Verlag GmbH + Co. KG	Stampa e pubblicazione del volume dal titolo "L'honnêteté au Grand Siècle: belles manières et Belles Lettres" a cura di Marcella Leopizzi	31/12/2020	1.813,65	-	1.813,65
Engle Servizi spa	Lavori extracaneone con intervento CAT LG per ripristino funzionale impianto climatizzazione edificio Donato Valli	31/12/2020	40.799,24	-	40.799,24
PRA.MA	fornitura di materiale di consumo per lab "cantileveres"	31/12/2020	878,40	-	878,40
DIGIBIOTECH srl	Off. 105 del 15-10-2019	31/12/2020	2.001,34	-	2.001,34
ITD SOLUTIONS SPA ASU	Aggiudicazione RDO n. 2445603 del 13/11/2019 sul MEPA l'attivazione di un contratto di manutenzione evolutiva di un firewall di bordo rete	31/12/2020	25.769,33	-	25.769,33
CARLO ERBA REAGENTS S.R.L.	materiale di laboratorio	31/12/2020	220,50	-	220,50
INNOVATIVE Interfaces Global Ltd	SIERRA LEGACY API IMPLEMENTATION;SIERRA PATRON API LICENSE ACQ.;SIERRA PATRON API MAINTENANCE;SIERRA SISTEMA LDAP;ACQUISTO, INSTALLAZIONE E MANUTENZIONE	31/12/2020	17.031,73	-	17.031,73
SERIMAT srl - Impianti Intrusione - TVCC e Servizi Tecnologici	Spostamento dell'impianto di allarme già presente presso la stanza "sportello consegna titoli" Edificio Ex Principe Umberto	31/12/2020	634,40	-	634,40
ZEMA srl	ORDINE MEPA 5235629	31/12/2020	281,13	-	281,13
LEGGERE SRL	Acquisizione materiale librario - Richiesta Prof. Salento - preventivo n. 3859 del 14/11/2019	31/12/2020	390,02	-	390,02
EUROGLASS SRL	ORDINE MEPA 5224274	31/12/2020	310,98	-	310,98
Rivoira Gas S.r.l.	Affidamento diretto extra mepa - Azoto liquido	31/12/2020	209,09	-	209,09
FKV s.r.l.	Acquisto prodotti per Riparazione di un mineralizzatore a microonde D.D. 498 del 28.11.2019	31/12/2020	479,87	-	479,87
ICOS SPORTING CLUB SRL	BONUS DIPENDENTI ATTIVITA' RICREATIVE - CULTURALI ANNUALITA' 2018	31/12/2020	3.729,00	-	3.729,00
MUV SRL	BONUS DIPENDENTI ATTIVITA' RICREATIVE - CULTURALI ANNUALITA' 2018	31/12/2020	1.750,00	-	1.750,00
DDM INFORMATICA SNC DI Q. & C.	BONUS DIPENDENTI ATTIVITA' RICREATIVE - CULTURALI ANNUALITA' 2018	31/12/2020	3.416,00	-	3.416,00
ELLEDIEMME S.R.L.-LIBRI DAL MONDO	abbonamenti a riviste specializzate presso la Biblioteca Interfacoltà servizio di consolidamento ed ogni altro onere compresi.	31/12/2020	8.802,52	-	8.802,52
Asytech Srl	Riparazione Videoproiettore	31/12/2020	305,00	-	305,00
CONVERGE SPA	SERVER	31/12/2020	7.855,58	-	7.855,58
CONVERGE SPA	SERVER DI CALCOLO	31/12/2020	7.855,58	-	7.855,58
MSC SOSFTWARE GMBH	SOFTWARE	31/12/2020	5.616,00	-	5.616,00
LEGGERE SRL	Acquisizione materiale librario - Richiesta Proff. Carducci e De Donn - preventivo n. 3934 del 26/11/2019	31/12/2020	786,55	-	786,55
DELO INSTRUMENTS SRL	Manutenzione e riparazione strumentazione	31/12/2020	854,00	-	854,00
EUROIPIANTI di Perulli Alessandro	Lavori di manutenzione ordinaria su impianti di illuminazione e piccoli interventi su impianti elettrici edifici del Polo Urbano.	31/12/2020	5.856,00	-	5.856,00
Prida Impianti	Lavori realizzazione impianto elettrico per consentire l'apertura delle barriere in uscita dagli edifici del Polo Urbano in assenza di rete elettrica	31/12/2020	4.787,28	-	4.787,28
ANIMALI D'AUTORE di Rizzo Daniele	Materiale di consumo D.D. n. 485/2019 Visura camerale del 24/10/2019	31/12/2020	0,01	-	0,01
JOHN WILEY AND SONS INC.	USED BASED COLLECTION MANAGEMENT (ACCESSO PER UN PERIODO DI 12 MESI A TUTTA LA COLLEZIONE DI ONLINE BOOKS DI WILEY)	31/12/2020	18.000,00	-	18.000,00
EVENT2 società cooperativa	progetti: Il piacere della lettura" e "Dall'emozione alla parola" - delibera 209 CdA del 4/10/2019	31/12/2020	2.917,84	-	2.917,84
ROSSETTI S.P.A.	Fornitura di gasolio da riscaldamento mediante adesione alla Convenzione Consip "Carburanti Extrarete e Gasolio da Riscaldamento ed. 10 - Lotto 15"	31/12/2020	478,80	-	478,80
Longo Srl	BONUS DIPENDENTI RICREATIVI/CULTURALI ANNUALITA' 2018	31/12/2020	1.250,00	-	1.250,00
FALEGNAMERIA CHIRIANNI VITO	manutenzione lavagne in ardesia	31/12/2020	585,60	-	585,60
LEGGERE SRL	Acquisizione materiale librario - preventivo n. 3917 del 22/11/2019	31/12/2020	806,12	-	806,12
GRECO PRINT MOSAIK	TIMBRI	31/12/2020	120,00	-	120,00
INFORDATA SPA	PC PORTATILI	31/12/2020	2.847,48	-	2.847,48
INFORDATA SPA	PC PORTATILI	31/12/2020	2.847,48	-	2.847,48
TUTTO UFFICIO DI MAZZEO CARMELO	Servizio stampa materiale didattico semestre dicembre 2019 giugno 2020	31/12/2020	549,00	-	549,00
ZEMA srl	VIDEOPROIETTORE	31/12/2020	389,50	-	389,50
KYOCERA DOCUMENT SOLUTIONS ITALIA SPA	NOLEGGIO PER LA DURATA DI MESI 48 DI UNA MULTIFUNZIONE TASKALFA 5052ci PRDUTTIVITA' MEDIA, PER LE ESIGENZE DELL'UFFICIO COMUNICAZIONE - ROASIO	31/12/2020	1.308,08	-	1.308,08
Seminimi di Alessandra De Mattia	BONUS RICREATIVO - CULTURALE DIPENDENTI ANNUALITA' 2018	31/12/2020	354,00	-	354,00
COOLCLUB SOCIETA' COOP. A R.L.	Servizi di comunicazione per il Festival nell'ambito del Progetto ADNICH	31/12/2020	6.100,01	-	6.100,01
TECHNICAL SOUND DI CALO' GIAMPIERO	Servizio Audio, Video e Luci - Logistic Services nell'ambito del Progetto ADNICH	31/12/2020	5.948,42	-	5.948,42

ELENCO CONTI D'ORDINE
(per soggetto beneficiario e per scadenza)

Beneficiario	Oggetto	Scadenza	Valore al 31.12.2019	Valore al 31.12.2018	Variazioni
Business School24 S.p.A.	servizio di formazione specialistica per il dipendente Massimiliano Toraldo dal titolo " Master Norme etributi" Lecce ottobre 2019/maggio 2020	31/12/2020	390,00	-	390,00
KURUMUNY DI GIOVANNI CHIRIATTI	PUBBLICAZIONE FILM "ARSE VIVTE" PER LE ESIGENZE DEL C.U.G	31/12/2020	305,00	-	305,00
I.CO.G.E.A. SRL	FORNITURA 300 LT GASOLIO DA AUTOTRAZIONE PER LE ESIGENZE DI ALCUNI EDIFICI DEL POLO RBANO	31/12/2020	475,80	-	475,80
LEGGERE SRL	Libri per biblioteca di Matematica Carrello n.3439 del 19/9/19	31/12/2020	299,10	-	299,10
LEGGERE SRL	Libri per biblioteca di Fisica Carrello n.3366 del 9/9/19	31/12/2020	282,64	-	282,64
SIGMA ALDRICH SRL	Materiale di consumo da laboratorio D.D. n. 428/2019	31/12/2020	213,61	-	213,61
JOHN WILEY AND SONS INC.	PUBBLICAZIONI	31/12/2020	1.534,44	-	1.534,44
3 DEVO B.V.	ATTREZZATURA SCIENTIFICA	31/12/2020	3.343,64	-	3.343,64
3 DEVO B.V.	ATTREZZATURA SCIENTIFICA	31/12/2020	3.006,36	-	3.006,36
3 DEVO B.V.	ATTREZZATURA SCIENTIFICA	31/12/2020	540,76	-	540,76
AGILENT TECHNOLOGIES ITALIA	Servizio di manutenzione D.D. n. 468/2019 Visura camerale del 07/11/2019	31/12/2020	6.182,37	-	6.182,37
PDE SOLUTIONS INC	SOFTWARE	31/12/2020	1.324,86	-	1.324,86
PDE SOLUTIONS INC	SOFTWARE	31/12/2020	32,19	-	32,19
PDE SOLUTIONS INC	SOFTWARE	31/12/2020	275,14	-	275,14
SVS - STRUCTURAL VIBRATION SOLUTION A/S	SOFTWARE	31/12/2020	1.000,00	-	1.000,00
LEGGERE SRL	Acquisizione materiale librario - Richiesta Piccioli Resta - preventivo n. 3736 del 07/11/2019	31/12/2020	3.195,20	-	3.195,20
LEGGERE SRL	Acquisizione materiale librario - Richiesta Piccioli Resta - preventivo n. 3734 del 06/11/2019	31/12/2020	2.119,20	-	2.119,20
FAVS di Gnudi Andrea e Antonella s.r.l.	R.D.O. 2419335	31/12/2020	7.159,14	-	7.159,14
GIUNTI O.S. ORGANIZZAZIONI SPECIALI S.R.L.	Acquisizione PCB-KIT - Richiesta Pinnelli - preventivo n. 97250 del 25/10/2019	31/12/2020	197,30	-	197,30
LEGGERE SRL	Acquisizione materiale librario - Richiesta Salento - preventivo n. 3789 del 06/11/2019	31/12/2020	487,12	-	487,12
LEGGERE SRL	Acquisizione materiale librario - Richiesta Somaini - preventivo n. 3764 del 31/10/2019	31/12/2020	996,70	-	996,70
ITALWARE S.R.L.	PC PORTATILI	31/12/2020	6.360,71	-	6.360,71
STEMA SRL	MONITOR E HD	31/12/2020	712,48	-	712,48
ECO SERVIZI AMBIENTALI SRL	Raccolta, trasporto e smaltimento rifiuti vari dal laboratorio di cui è resp il prof Nassisi	31/12/2020	2.623,00	-	2.623,00
ECO SERVIZI AMBIENTALI SRL	Raccolta, trasporto e smaltimento rifiuti vari dal laboratorio di cui è resp il prof Nassisi	31/12/2020	2.623,00	-	2.623,00
LEGGERE SRL	Acquisizione materiale librario - Richiesta Prof. salvatore - preventivo n. 3741 del 29/10/2019	31/12/2020	1.950,64	-	1.950,64
LEGGERE SRL	Acquisizione materiale librario - Richiesta Prof. salvatore - preventivo n. 3748 del 30/10/2019	31/12/2020	1.656,13	-	1.656,13
BELLUCCI SPA	FORNITURA IN ADESIONE A CONVENZIONE CONSIP "PC E TABLET 3 - LOTTO 1" DI NOTEBOOK PER ESIGENZE ATTUALI DI ATENE0 E ASSOCIAZIONI STUDENTESCHE	31/12/2020	2.489,35	-	2.489,35
BELLUCCI SPA	FORNITURA IN ADESIONE A CONVENZIONE CONSIP "PC E TABLET 3 - LOTTO 1" DI NOTEBOOK PER ESIGENZE ATTUALI DI ATENE0 E ASSOCIAZIONI STUDENTESCHE	31/12/2020	497,87	-	497,87
CENTRO DIDATTICO NUOVA PUGLIA S.N.C.	Arredi vari per esigenze diverse d'Ateneo	31/12/2020	4.178,50	-	4.178,50
UNIVERSITA' DEL SALENTO	Dip.to di Mat. e Fisica Iva comunitaria 2019 Accertamento n.____ Reversale n. _____ - fattura n RE201948149 Scienion AG (Ord 68/2019)	31/12/2020	900,90	-	900,90
CENTRO DIDATTICO NUOVA PUGLIA S.N.C.	Arredi vari per esigenze diverse d'Ateneo	31/12/2020	805,20	-	805,20
CAMILLO SIRIANNI S.A.S.	Fornitura di n. 10 tavoli a seduta multipla per esigenze di arredo di spazi comuni di vari edifici dell'Ateneo	31/12/2020	6.649,00	-	6.649,00
FUJITSU TECHNOLOGY SOLUTIONS SPA	FORNITURA MULTIFUNZIONI E ACCESSORI DI CONSUMO IN ADESIONE A CONVENZIONE CONSIP "STAMPANTI 16 - LOTTO 5" COME DA DETTAGLI SU ORDINE	31/12/2020	1.083,06	-	1.083,06
GRAPHI NEON di Coluccia Roberto & C. S.n.c.	Lavori di ripristino illuminazione totem all'interno del museo MUSA - edificio 1-2 Studium 2000 - Lecce	31/12/2020	732,00	-	732,00
INFOTECH DI GRECO ALESSANDRO	ACQUISTO ATTREZZATURA INFORMATICA - FAMI	31/12/2020	4.210,79	-	4.210,79
ISTITUTO POLIGRAFICO E ZECCA DELLO STATO	FORNITURA DI N. 4000 PERGAMENE PER DIPLOMI DI LAUREA	31/12/2020	14.932,80	-	14.932,80
ITALWARE S.R.L.	ORDINE CONSIP	31/12/2020	1.017,60	-	1.017,60
FUJITSU TECHNOLOGY SOLUTIONS SPA	multifunzione monocromatica con toner aggiuntivo	31/12/2020	61,78	-	61,78
BOHLAU VERLAG GMBH & CIE	stampa e pubblicazione volume Das Publikum wird immer besser Literarische Adressatenfunktionen vom Naturalismus bis zur Avantgarde	31/12/2020	1.250,00	-	1.250,00
ASSING S.P.A.	Manutenzione attrezzatura D.D.n. 457/2019 Visura camerale del 04/11/2019	31/12/2020	1.428,46	-	1.428,46
RIZZO ELETTROMECCANICA DI RIZZO LUISA ANNA	MANUTENZIONE ATTREZZATURE	31/12/2020	768,60	-	768,60
COSMOPOL SPA	VIGILANZA FISSA PRESSO BIBLIOTECA ECONOMIA (ECOTEKNE) E BIBLIOTECA INTERFACOLTA' (STUDIUM 2000) COME DA DETTAGLI SU ORDINE	31/12/2020	5.912,65	-	5.912,65
Ditta Campanella Impianti s.r.l.	Aggiudicazione contratto quinquennale di noleggio, comodato d'uso e manutenzione prprogrammata degli estintori d'incendio portatili e carrellati	31/12/2020	81,07	-	81,07
Ditta Campanella Impianti s.r.l.	Aggiudicazione contratto quinquennale di noleggio, comodato d'uso e manutenzione prprogrammata degli estintori d'incendio portatili e carrellati	31/12/2020	486,44	-	486,44
Ditta Campanella Impianti s.r.l.	Aggiudicazione contratto quinquennale di noleggio, comodato d'uso e manutenzione prprogrammata degli estintori d'incendio portatili e carrellati	31/12/2020	3.050,00	-	3.050,00
Ditta Campanella Impianti s.r.l.	Aggiudicazione contratto quinquennale di noleggio, comodato d'uso e manutenzione prprogrammata degli estintori d'incendio portatili e carrellati	31/12/2020	4.843,81	-	4.843,81
SIAD Societa Italiana Acetilene & Derivati S.p.a.	Affidamento diretto fuori MEPA	31/12/2020	66,41	-	66,41
DI.AL. VENDING di DIONISI SALVATORE S.A.S.	FORNITURA A CONSUMO BOCCIONI ACQUA PER ESIGENZE DI ATENE0	31/12/2020	195,20	-	195,20
Vivai Mello Alessandro	Interventi di manutenzione su tutte le aree esterne a verde del Polo Extraurbano con sfalcio trinciatura ed allontamento del materiale di risulta.	31/12/2020	15.494,00	-	15.494,00
DAMIANO PASQUALE	lavori di sistemazione dei pluviali ubicati nel chiostro interno dell'edificio Buon Pastore in Lecce	31/12/2020	5.119,36	-	5.119,36
2D COSTRUZIONI E RISTRUTTURAZIONI SRLS	Lavori di tinteggiatura e di piccoli lavori di edilizia da eseguire presso vari edifici del Polo Urbano - Lecce	31/12/2020	2.797,70	-	2.797,70

ELENCO CONTI D'ORDINE
(per soggetto beneficiario e per scadenza)

Beneficiario	Oggetto	Scadenza	Valore al 31.12.2019	Valore al 31.12.2018	Variazioni
FUJITSU TECHNOLOGY SOLUTIONS SPA	Ordine consip	31/12/2020	123,56	-	123,56
FUJITSU TECHNOLOGY SOLUTIONS SPA	Ordine consip	31/12/2020	216,61	-	216,61
FLUXOPTICA SRL	RIPARAZIONE COMPUTER PIV	31/12/2020	5.490,00	-	5.490,00
PYRAMIS s.r.l.	servizio di pernottamento calendario lezioni nov-dic 2019 master APREST	31/12/2020	142,00	-	142,00
PYRAMIS s.r.l.	delibera 11/12/2019 - ciclo seminari DIRITTO DEI CONSUMATORI - Prof.ssa Tommasi - delibera 11/12/2019 (vincolo da integrare)	31/12/2020	142,00	-	142,00
MEASUREIT SRL	SOFTWARE E CORSO	31/12/2020	963,80	-	963,80
MEASUREIT SRL	SOFTWARE E CORSO	31/12/2020	1.589,66	-	1.589,66
CONVERGE SPA	Ordine consip	31/12/2020	27.036,42	-	27.036,42
LEGGERE SRL	Acquisizione materiale librario - Richiesta Siciliano - preventivo n. 3739 del 29/10/2019	31/12/2020	92,91	-	92,91
LEGGERE SRL	Acquisizione materiale librario - Richiesta Russo - preventivo n. 3742 del 29/10/2019	31/12/2020	282,63	-	282,63
LEGGERE SRL	Acquisizione materiale librario - Richiesta Ciavolino - preventivo n. 3731 del 29/10/2019	31/12/2020	62,33	-	62,33
LEGGERE SRL	Acquisizione materiale librario - Richiesta De Nardis - preventivo n. 3725 del 28/10/2019	31/12/2020	245,40	-	245,40
LEGGERE SRL	Libri per biblioteca Dipartimentale - terzo ordine	31/12/2020	17,82	-	17,82
Artiglass srl	Materiale di consumo - D.D. n. 433 del 25/10/2019	31/12/2020	752,74	-	752,74
LEGGERE SRL	fornitura di materiale bibliografico PREVENTIVO LEGGERE N. 3715 del 24/10/2019	31/12/2020	15,20	-	15,20
SO.FI.MED S.R.L.	DOSIMETRI TLD	31/12/2020	281,08	-	281,08
BIOGENERICA srl	Materiale di consumo - D.D. n. 430 del 24/10/2019	31/12/2020	662,46	-	662,46
FUJITSU TECHNOLOGY SOLUTIONS SPA	FORNITURA MULTIFUNZIONI E ACCESSORI DI CONSUMO IN ADESIONE A CONVENZIONE CONSIP "STAMPANTI 16 - LOTTO 5" COME DA DETTAGLI SU ORDINE	31/12/2020	123,56	-	123,56
FUJITSU TECHNOLOGY SOLUTIONS SPA	FORNITURA MULTIFUNZIONI E ACCESSORI DI CONSUMO IN ADESIONE A CONVENZIONE CONSIP "STAMPANTI 16 - LOTTO 5" COME DA DETTAGLI SU ORDINE	31/12/2020	649,83	-	649,83
MONASTERO DELLE BENEDETTINE DI S. GIOVANNI EVANGELISTA	Labriola	31/12/2020	1.000,00	-	1.000,00
MONASTERO DELLE BENEDETTINE DI S. GIOVANNI EVANGELISTA	Il Suurazionalismo	31/12/2020	971,14	-	971,14
ISTITUTO DELLA ENCICLOPEDIA ITALIANA	treccani	31/12/2020	1.500,00	-	1.500,00
FUJITSU TECHNOLOGY SOLUTIONS SPA	FORNITURA MULTIFUNZIONI E ACCESSORI DI CONSUMO IN ADESIONE A CONVENZIONE CONSIP "STAMPANTI 16 - LOTTO 5" COME DA DETTAGLI SU ORDINE	31/12/2020	308,90	-	308,90
IDEA LUCE S.R.L.	Manutenzioni a consumo impianti elettrici e di illuminazione edifici Polo Extraurbano T.D. a mezzo MEPA num. 1055025.	31/12/2020	5.978,00	-	5.978,00
LGC STANDARDS SRL	Materiale di Consumo - D.D. n. 414 del 21/10/2019	31/12/2020	31,46	-	31,46
SUPER D CATERING DI SERA GIUSEPPINA & C. S.A.S.	Vitto per partecipanti allo scavo archeologico	31/12/2020	400,99	-	400,99
SAPIO PRODUZIONE IDROGENO OSSIGENO S.R.L.	Ordine mepa 5155672	31/12/2020	1.439,60	-	1.439,60
LINDE GAS ITALIA S.R.L.	Bombole di azoto in dewar	31/12/2020	1.921,50	-	1.921,50
TRT Lavori in ferro battuto di Tortorella Antonio	Lavori complementari aree esterne edificio "Principe Umberto": abbattimento acustico - misure per la mitigazione del rumore emesso dalla centrale	31/12/2020	25.620,00	-	25.620,00
LEO COSTRUZIONI S.P.A.	Lavori complementari aree esterne edificio "Principe Umberto": abbattimento acustico - misure per la mitigazione del rumore emesso dalla centrale	31/12/2020	7.686,00	-	7.686,00
STIROLAUR DI ISCERI ANNA RIA	FACCHINAGGIO A CONSUMO PER ESIGENZE DI ATENEO	31/12/2020	20.304,77	-	20.304,77
BRINDISI ELEVATORI S.R.L.	Fondo incentivi al PTA quota parte anno 2019 art 113 del Codice degli appalti 50/2016	31/12/2020	91,74	-	91,74
BRINDISI ELEVATORI S.R.L.	Fondo innovazione art 113 del Codice degli appalti 50/2016	31/12/2020	275,26	-	275,26
BRINDISI ELEVATORI S.R.L.	Oneri Sicurezza	31/12/2020	3.050,00	-	3.050,00
BRINDISI ELEVATORI S.R.L.	Variante	31/12/2020	4.023,56	-	4.023,56
BRINDISI ELEVATORI S.R.L.	Servizio triennale di conduzione, manutenzione, e proto intervento degli impianti elevatori - quota di competenza anno 2019	31/12/2020	6.741,99	-	6.741,99
LEGGERE SRL	Acquisizione materiale librario - Richieste docenti - preventivo n. 3192 del 15/07/2019	31/12/2020	147,30	-	147,30
LEGGERE SRL	Acquisizione materiale librario - Richieste docenti - preventivo n. 3441 del 19/09/2019	31/12/2020	41,36	-	41,36
LEGGERE SRL	Acquisizione materiale librario - Richieste docenti - preventivo n. 3462 del 23/09/2019	31/12/2020	973,49	-	973,49
LEGGERE SRL	Acquisizione materiale librario - Tanzi- preventivo n. 3601 del 7/10/2019	31/12/2020	1.375,85	-	1.375,85
LEGGERE SRL	Acquisizione materiale librario - Tanzi- preventivo n. 3570 del 2/10/2019	31/12/2020	36,00	-	36,00
LEGGERE SRL	Acquisizione materiale librario - Denitto - preventivo n. 3583 del 3/10/2018	31/12/2020	383,20	-	383,20
Engie Servizi spa	Contratto quadriennale 2019-2022 - Incentivo al personale anno 2019	31/12/2020	3.860,97	-	3.860,97
WOLTERS KLUWER ITALIA S.R.L.	Acquisto libri Prof. Paparella	31/12/2020	1.070,61	-	1.070,61
WOLTERS KLUWER ITALIA S.R.L.	Acquisto libri Prof. Paparella	31/12/2020	229,39	-	229,39
LEVANCHIMICA S.R.L.	Materiale di consumo di laboratorio scientifico	31/12/2020	511,18	-	511,18
Bunkeraggi s.r.l.	Off. del 8-10-2019	31/12/2020	244,74	-	244,74
RIZZO VALERIA	Missione a Bologna del 27-28/6/2019 - MuRiCO6 - 6th International Conference on Mechanics of Masonry Structures strengthened with composite materials	31/12/2020	472,30	-	472,30
LASER OPTRONIC S.R.L.	MANUTENZIONE LASER	31/12/2020	25.000,00	-	25.000,00
LASER OPTRONIC S.R.L.	MANUTENZIONE LASER	31/12/2020	2.864,80	-	2.864,80
ZURLO SCAVI DI ANDREA ZURLO	NOLEGGIO MEZZO MECCANICO PER SCAVO ARCHEOLOGICO	31/12/2020	107,50	-	107,50
AHSI SPA	Off. 625 del 17-9-2019	31/12/2020	129,14	-	129,14
SAPIO PRODUZIONE IDROGENO OSSIGENO S.R.L.	GAS	31/12/2020	1.255,38	-	1.255,38
FUJITSU TECHNOLOGY SOLUTIONS SPA	multifunzione monocromatica con toner aggiuntivo	31/12/2020	216,61	-	216,61
FUJITSU TECHNOLOGY SOLUTIONS SPA	fornitura di n. 1 toner per stampante multifunzione monocromatica	31/12/2020	61,78	-	61,78
ACEA ENERGIA S.P.A.	Liquidazione fattura n. 921390021057 del 14/02/2013	31/12/2020	552,55	-	552,55
PESARE MIMMO ANGELO	Miss. Roma del 14/03/2019 - Partecipazione gruppo Teorico Nazionale SIPED	31/12/2020	184,77	-	184,77
LEGGERE SRL	fornitura di materiale bibliografico PREVENTIVO LEGGERE N. 3462 del 23/09/2019	31/12/2020	187,16	-	187,16
DYNOTEK SRL	Acquisto Monitor per Pc della Dott.ssa Fasano	31/12/2020	150,46	-	150,46
LEGGERE SRL	fornitura di materiale bibliografico PREVENTIVO LEGGERE N. 3441 del 19/09/2019	31/12/2020	385,60	-	385,60
SOLUZIONI IMBALLAGGI ALIMENTARI SRL	FORNITURA A CONSUMO CARTA IGIENICA MAXI E MINI JUMBO PER ESIGENZE DI ATENEO	31/12/2020	7.883,64	-	7.883,64
John Wiley & Sons Limited	Pubblicazione Articolo - D.D. n. 376 del 24/09/2019	31/12/2020	547,00	-	547,00
EBSCO INFORMATION SERVICES SRL	trattativa diretta 1040029 - integrazione rinnovo riviste	31/12/2020	325,35	-	325,35

ELENCO CONTI D'ORDINE
(per soggetto beneficiario e per scadenza)

Beneficiario	Oggetto	Scadenza	Valore al 31.12.2019	Valore al 31.12.2018	Variazioni
GEOAMBIENTE s.r.l.	Lavori per la rimozione di parte delle sovrastrutture dei lavorieri della foce 1 e 2 del bacino di Acquatina di Frigole (LE)	31/12/2020	14.640,00	-	14.640,00
@CULT s.r.l.	Manutenzione della piattaforma Share Catalogue (1/9/2019-30/04/2020) con assistenza ordinaria, gestione aggiornamenti settimanali e manutenzione	31/12/2020	1.464,00	-	1.464,00
EBSCO INFORMATION SERVICES SRL	ordine 35/2019	31/12/2020	811,98	-	811,98
Caputo Simone- Giardinaggio	Lavori di manutenzione delle aree a verde mediante l'esecuzione di due sfalci d'erba presso le strutture del Polo Urbano.	31/12/2020	2.958,50	-	2.958,50
EBSCO INFORMATION SERVICES SRL	acconto per ordine n.35/2019	31/12/2020	23,52	-	23,52
Tecnoidagini s.r.l.	Indagini diagnostiche dei solai e facciate dei poli universitari in Lecce	31/12/2020	18.300,00	-	18.300,00
EBSCO INFORMATION SERVICES SRL	VINCOLO (ACCONTO) PER ordine 35/2019	31/12/2020	364,75	-	364,75
T.I.S. Telecomunicazioni s.a.s. di Pizzolorusso Pietro Rosario & C.	Trattativa n. 1007051 per attività di manutenzione ordinaria e straordinaria Centrali Telefoniche di Ateneo, relative stazioni di energia e accessori	31/12/2020	4.000,00	-	4.000,00
ISTITUTO DELLA ENCICLOPEDIA ITALIANA	materiale bibliografico a completamento opere in continuazione	31/12/2020	470,00	-	470,00
FINIX TECHNOLOGY SOLUTIONS SPA	TONER	31/12/2020	308,90	-	308,90
BANCA POPOLARE PUGLIESE SOC. COOP. PER AZIONI AG. 65	Convenzione Rep. 808 del 25/2/2016 - periodo 13/2017 - 28/2/2020	31/12/2020	35.380,00	-	35.380,00
LEGGERE SRL	3 fornitura monografie ai sensi accordo quadro ex DD 527 del 29/11/2018	31/12/2020	24,00	-	24,00
S.G.M. S.p.A. Società Gestione Multipla	Convenzione servizio trasporto studenti agosto/dicembre 2019	31/12/2020	10.289,87	-	10.289,87
AHSI SPA	Servizio di riparazione della cappa chimica, mod. Bicasa Evolite BT-150	31/12/2020	2.189,29	-	2.189,29
GE.VEN.IT s.r.l	FORNITURA MATERIALE DI CONSUMO DI ARTICOLI IGIENICO-SANITARI PER ESIGENZE DI ATENE0	31/12/2020	589,13	-	589,13
Engie Servizi spa	Contratto quadriennale 2019-2022 - Fondo Innovazione - Riveniente dal 2% art 113 codice	31/12/2020	5.791,45	-	5.791,45
Engie Servizi spa	Contratto quadriennale 2019-2022 - Rientuta 0,50% sull'intera dura del Contratto	31/12/2020	8.822,65	-	8.822,65
Rivoira Gas S.r.l.	Bombola CO2 - D.D. n. 348 del 11/09/2019	31/12/2020	58,13	-	58,13
Rivoira Gas S.r.l.	Bombola CO2 - D.D. n. 348 del 11/09/2019	31/12/2020	173,67	-	173,67
FISCAL SOLUTION SARL (MOUSER)	CONSUMO ELETTRONICO	31/12/2020	203,39	-	203,39
CINECA SERVIZIO BANCHE DATI/ESA-IRS	Servizi professionali di consulenza e di sviluppo applicativo in ambito ESSE3 - Atto n. 19025001 del 08/05/2019	31/12/2020	1.100,00	-	1.100,00
CINECA SERVIZIO BANCHE DATI/ESA-IRS	Servizi professionali di consulenza e di sviluppo applicativo in ambito ESSE3 - Atto n. 19025001 del 08/05/2019	31/12/2020	5.000,00	-	5.000,00
PREVENZIONE E SICUREZZA S.R.L.	REAGENTI E MATERIALE LABORATORIO	31/12/2020	63,32	-	63,32
KYOCERA DOCUMENT SOLUTIONS ITALIA SPA	NOLEGGIO MULTIFUNZIONE/FOTOCOPIATRICE KYOCERA TASKALFA 4012 (A3 MONOCROMATICA 48 MESI) PER LE ESIGENZE DELLA RIP.NE DIDATTICA E SERV. AGLI STUDENTI	31/12/2020	582,77	-	582,77
KYOCERA DOCUMENT SOLUTIONS ITALIA SPA	NOLEGGIO MULTIFUNZIONE/FOTOCOPIATRICE KYOCERA TASKALFA 4052 (A3 COLORE 48 MESI) PER LE ESIGENZE DELL'ISUFI	31/12/2020	426,28	-	426,28
KYOCERA DOCUMENT SOLUTIONS ITALIA SPA	Noleggio n. 2 multifunzioni peer segreterie studenti Polo urbano e Polo extraurbano	31/12/2020	1.250,04	-	1.250,04
CONSORZIO NAZIONALE SERVIZI	Servizio di portierato straordinario per nr. 700 ore	31/12/2020	8.430,29	-	8.430,29
ITALWARE S.R.L.	Assicurazione aggiuntiva per MacBook per il prof. Gioffredi (quota fondi RIBA)	31/12/2020	105,23	-	105,23
ANNACONTINI GIUSEPPE	Miss. Roma del 20/05/2019 - Incontro Formativo c/o Coop EDI/SEC - Progettazione	31/12/2020	267,60	-	267,60
Engie Servizi spa	Intervento per lo smontaggio ed il rimontaggio di num.4 cdz autonomi da pal. M a Pla. Multipiano a seguito del trasferim. di alcuni Lab.	31/12/2020	1.280,34	-	1.280,34
Engie Servizi spa	Contratto quadriennale 2019-2022 Composizione Libretto Impianti per tutti gli edifici	31/12/2020	11.097,97	-	11.097,97
Engie Servizi spa	Contratto quadriennale 2019-2022 - Redazione APE per edifici universitari n. 52	31/12/2020	22.194,48	-	22.194,48
Engie Servizi spa	Contratto quadriennale 2019-2022 - Ricollauda/sostituzione bombole Argon Studium	31/12/2020	35.852,63	-	35.852,63
BRINDISI ELEVATORI S.R.L.	Proroga dal 01 agosto al 30 settembre 2019	31/12/2020	4.045,04	-	4.045,04
BOHLAU VERLAG GMBH & CIE	stampa e pubblicazione volume Das Publikum wird immer besser Literarische Adressatenfunktionen vom Naturalismus bis zur Avantgarde	31/12/2020	2.000,00	-	2.000,00
ISTITUTO GEOGRAFICO MILITARE - DIREZIONE AMM.VA	ACQUISTO FOTO	31/12/2020	23,42	-	23,42
Ditta Epifani Scoietà Coperativa	Lavori di potatura di n°90 alberi di agrumi di vari a grandezza e n°3 trattamenti fitosanitari - Roasio - Olivetani - Pr.Umberio.	31/12/2020	3.050,00	-	3.050,00
GAETANO DELL'ANNA s.r.l.	Affid. diretto a mezzo MEPA per attività di manut. Cabine di Trasfor. Elett., Controlli mensili Gruppi elettrogeni e attività di pronto intervento.	31/12/2020	9.333,00	-	9.333,00
GAETANO DELL'ANNA s.r.l.	Affid. diretto a mezzo MEPA per attività di manut. Cabine di Trasfor. Elett., Controlli mensili Gruppi elettrogeni e attività di pronto intervento.	31/12/2020	2.440,00	-	2.440,00
GAETANO DELL'ANNA s.r.l.	Affid. diretto a mezzo MEPA per attività di manut. Cabine di Trasfor. Elett., Controlli mensili Gruppi elettrogeni e attività di pronto intervento.	31/12/2020	2.440,00	-	2.440,00
GAETANO DELL'ANNA s.r.l.	Affid. diretto a mezzo MEPA per attività di manut. Cabine di Trasfor. Elett., Controlli mensili Gruppi elettrogeni e attività di pronto intervento.	31/12/2020	3.395,67	-	3.395,67
GAETANO DELL'ANNA s.r.l.	Affid. diretto a mezzo MEPA per attività di manut. Cabine di Trasfor. Elett., Controlli mensili Gruppi elettrogeni e attività di pronto intervento.	31/12/2020	3.395,66	-	3.395,66
GAETANO DELL'ANNA s.r.l.	Affid. diretto a mezzo MEPA per attività di manut. Cabine di Trasfor. Elett., Controlli mensili Gruppi elettrogeni e attività di pronto intervento.	31/12/2020	3.395,66	-	3.395,66
Rivoira Gas S.r.l.	GAS	31/12/2020	2.899,82	-	2.899,82
INFOLOGIC SRL	Servizio di Upgrade del Sistema tATOO con Portale tATOO web	31/12/2020	6.087,80	-	6.087,80
RUMP HANS WOLFGANG	RUMP HANS WOLFGANG, COMMISSIONE CONCORSO	31/12/2020	711,57	-	711,57
AEVEUS ARCHAEOLOGY DI C. MALANDRA	ACQUISTO MATERIALE DI CONSUMO PER SCAVI ARCHEOLOGICI	31/12/2020	28,49	-	28,49
AEVEUS ARCHAEOLOGY DI C. MALANDRA	ACQUISTO MATERIALE DI CONSUMO PER SCAVI ARCHEOLOGICI	31/12/2020	239,18	-	239,18
AEVEUS ARCHAEOLOGY DI C. MALANDRA	ACQUISTO MATERIALE DI CONSUMO PER SCAVI ARCHEOLOGICI	31/12/2020	113,03	-	113,03
INNOVATIVE Interfaces Global Ltd	Acquisizione del servizio "Data Profiling" del software Sierra	31/12/2020	2.571,10	-	2.571,10
KYOCERA DOCUMENT SOLUTIONS ITALIA SPA	NOLEGGIO STAMPANTE MULTIFUNZIONE 30 - CONSIP- LOTTO 2	31/12/2020	2.047,40	-	2.047,40
Rivoira Gas S.r.l.	Bombole gas puri vari per laboratorio CEDAD di Brindisi	31/12/2020	1.490,45	-	1.490,45

ELENCO CONTI D'ORDINE
(per soggetto beneficiario e per scadenza)

Beneficiario	Oggetto	Scadenza	Valore al 31.12.2019	Valore al 31.12.2018	Variazioni
S.E.S.N. di Sabetta & Nestola S.n.c.	Lavori di ripristino dell'impianto elettrico esistente presso i locali ex lab. inca da destinare al nuovo laboratorio URBAN FARMING	31/12/2020	3.538,00	-	3.538,00
LEGGERE SRL	LIBRI	31/12/2020	62,40	-	62,40
Antaga Soc. Coop.	Servizio annuale di bird control con rapace e rimozione guano	31/12/2020	19.841,29	-	19.841,29
EDITORIALE SRL	rinnovo di abbonamenti a riviste specializzate indicate in elenco allegato a trattativa mepa n 944986 del 7/6/2019 ogni onere incluso	31/12/2020	22.364,95	-	22.364,95
FINIX TECHNOLOGY SOLUTIONS SPA	TONER	31/12/2020	247,12	-	247,12
VWR INTERNATIONAL PBI S.R.L.	MATERIALE DI CONSUMO. plastiche e vetreria	31/12/2020	55,00	-	55,00
VWR INTERNATIONAL PBI S.R.L.	MATERIALE DI CONSUMO. plastiche e vetreria	31/12/2020	29,19	-	29,19
IEEE OPERATIONS CENTER	PUBBLICAZIONI	31/12/2020	1,53	-	1,53
Infissi Quarta & C. SaS di Quarta Davide Antonio	Affidamento diretto a mezzo MEPA 932993 manutenzioni Piccole Opere da Fabbro edifici Polo Extraurbano.	31/12/2020	6.100,00	-	6.100,00
Infissi Quarta & C. SaS di Quarta Davide Antonio	Affidamento diretto a mezzo MEPA 932993 manutenzioni Piccole Opere da Fabbro edifici Polo Extraurbano.	31/12/2020	6.100,00	-	6.100,00
SOLUZIONI-Impianti elettrici e tecnici civili ed industriali- di Calosso Giovanni	Interventi di assistenza, manutenzione riparazione su n°26 impianti (cancelli e barriere) presso gli edifici del Polo Urbano	31/12/2020	610,00	-	610,00
SOLUZIONI-Impianti elettrici e tecnici civili ed industriali- di Calosso Giovanni	Interventi di assistenza, manutenzione riparazione su n°26 impianti (cancelli e barriere) presso gli edifici del Polo Urbano	31/12/2020	610,00	-	610,00
SOLUZIONI-Impianti elettrici e tecnici civili ed industriali- di Calosso Giovanni	Interventi di assistenza, manutenzione riparazione su n°26 impianti (cancelli e barriere) presso gli edifici del Polo Urbano	31/12/2020	610,00	-	610,00
SOLUZIONI-Impianti elettrici e tecnici civili ed industriali- di Calosso Giovanni	Interventi di assistenza, manutenzione riparazione su n°26 impianti (cancelli e barriere) presso gli edifici del Polo Urbano	31/12/2020	2.093,52	-	2.093,52
SOLUZIONI-Impianti elettrici e tecnici civili ed industriali- di Calosso Giovanni	Interventi di assistenza, manutenzione riparazione su n°26 impianti (cancelli e barriere) presso gli edifici del Polo Urbano	31/12/2020	2.093,52	-	2.093,52
Rivoira Gas S.r.l.	Azoto in bombole	31/12/2020	7,69	-	7,69
CNR-I.B.A.M.	ANALISI TERMOGRAVIMETRICHE	31/12/2020	1.830,00	-	1.830,00
COSMOPOL SPA	Servizio di vigilanza straordinaria per n. 300 ore a consumo da utilizzare nei plessi universitari	31/12/2020	4.084,89	-	4.084,89
ITALWARE S.R.L.	Garanzia supplementare di 24 mesi per MacBook del Prof. Toomaspoeg (Quota Fondi del Docente)	31/12/2020	105,23	-	105,23
UNIVERSITA' DEL SALENTO	Dip.to di Mat. e Fisica Iva comunitaria Mese di _____ 2019 Accertamento n. _____ Reversale n. _____ - Ord. 96/2019 KURT J. LESKER CO. LTD	31/12/2020	641,97	-	641,97
KURT J. LESKER CO. LTD	Acquisto prodotti chimici	31/12/2020	2.918,00	-	2.918,00
F.INV.IMM. srl	Rimborso spese Convegno Internazionale "Costruire esistenze. Soggettivazione e tecnologie formative del sè"	31/12/2020	215,11	-	215,11
ZEMA srl	Ordine diretto tramite MEPA (ODA n. 5014021) per la fornitura di attrezzature necessarie agli Uffici Assistenza e Reti e Fonia	31/12/2020	6.603,97	-	6.603,97
FALEGNAMERIA CHIRIANNI VITO	Affidamento diretto per manutenzioni al consumo piccoli interventi da falegname edifici Università del Salento.	31/12/2020	3.050,00	-	3.050,00
FALEGNAMERIA CHIRIANNI VITO	Affidamento diretto per manutenzioni al consumo piccoli interventi da falegname edifici Università del Salento.	31/12/2020	3.050,00	-	3.050,00
FALEGNAMERIA CHIRIANNI VITO	Affidamento diretto per manutenzioni al consumo piccoli interventi da falegname edifici Università del Salento.	31/12/2020	3.050,00	-	3.050,00
CINECA SERVIZIO BANCHE DATI/ESA-IRS	Attivazione ed utilizzo del Modulo ESSE3PA Triennio 2019-2021	31/12/2020	200,09	-	200,09
CINECA SERVIZIO BANCHE DATI/ESA-IRS	Attivazione ed utilizzo del Modulo ESSE3PA Triennio 2019-2021	31/12/2020	909,50	-	909,50
CODEX di De Filippis Giuseppe	restauro e condizionamento in camicie per la conservazione di n 5 scatole di documenti sciolti	31/12/2020	1.830,00	-	1.830,00
PIEPER MEDIA GMBH	Fornitura di materiale bibliografico	31/12/2020	313,29	-	313,29
KYOCERA DOCUMENT SOLUTIONS ITALIA SPA	adesione alla Convenzione Consip "Apparecchiature multifunzione 30 - Noleggio - Lotto 3"	31/12/2020	3.743,41	-	3.743,41
Fanizza Francesco	Off. del 24-6-2019	31/12/2020	209,07	-	209,07
CARLO ERBA REAGENTS S.R.L.	off.	31/12/2020	91,50	-	91,50
Quotidiano di Puglia s.p.a.	Abbonamento 2019/2020 a Nuovo Quotidiano di Puglia	31/12/2020	330,00	-	330,00
AIR LIQUIDE ITALIA SERVICE SRL	Fornitura di gas speciali	31/12/2020	21.556,89	-	21.556,89
KYOCERA DOCUMENT SOLUTIONS ITALIA SPA	Noleggio di 36 mesi di n. 1 multifunzioni Kyocera 3510 come da dettagli ordine	31/12/2020	340,35	-	340,35
KYOCERA DOCUMENT SOLUTIONS ITALIA SPA	NOLEGGIO MULTIFUNZIONE/FOTOCOPIATRICE KYOCERA TASKALFA 4012 (A3 MONOCROMATICA 48 MESI) PER LE ESIGENZE DELLA RIP.NE DIDATTICA E SERV. AGLI STUDENTI	31/12/2020	437,08	-	437,08
LEGGERE SRL	Libri per biblioteca Dipartimentale	31/12/2020	160,53	-	160,53
ITALWARE S.R.L.	MACBOOK AIR + SSD + estensione manutenzione Fersurella e De Vito	31/12/2020	105,23	-	105,23
ITALWARE S.R.L.	MACBOOK AIR + SSD + estensione manutenzione Fersurella e De Vito	31/12/2020	105,23	-	105,23
LINDE GAS ITALIA S.R.L.	ACQUISTO MATERIALE PER LABORATORIO	31/12/2020	3.068,78	-	3.068,78
FULL MARKET di DI MANNA SIMONE	ACQUISTO MATERIALE DI CONSUMO	31/12/2020	224,25	-	224,25
ANTONIO MELE SRL	MONTAGGIO A CONSUMO DI N. 300 PZ DI ACCESSORI MISTI PER SERVIZI IGIENICI DEL POLO URBANO ED EXTRAURBANO	31/12/2020	751,52	-	751,52
FEI ITALIA S.R.L.	Rdo 2285003 su MEPA	31/12/2020	51.240,00	-	51.240,00
CLIO S.R.L.	pubblicazione volumi Sylvia Rerum Notabilium" e "Nuove vie della modernità".	31/12/2020	520,00	-	520,00
CAROCCHI EDITORE S.P.A.	Stampa e pubblicazione del volume dal titolo "Diario in caratteri latini" a cura di Maria Chiara Migliore	31/12/2020	2.000,00	-	2.000,00
Informatica.net srl	Ordine Diretto MePA n. 4958312 alla ditta Informatica.net srl per fornitura di n. 143 alimentatori Yalink per telefoni T19P, T21P, T23P/G, T40P/G	31/12/2020	730,99	-	730,99
TEAK - Training and Education allow Knowledge	Attività ricreativo culturali a favore del Consiglio degli studenti - Delibera n. 235 del CdA del 19/11/2015	31/12/2020	12.045,00	-	12.045,00
CONSORZIO INTERUNIVERSITARIO ALMALAUREA	Servizio di inserimento laureati in banca dati per l'anno 2019	31/12/2020	1.374,01	-	1.374,01
ITALWARE S.R.L.	MACBOOK	31/12/2020	105,23	-	105,23
TELECOM ITALIA S.p.A.	MANUTENZIONE CABLAGGIO EDIFICIO HIGH TECH	31/12/2020	1.324,02	-	1.324,02
IN LINE EXPRESS S.R.L.	SPEDIZIONE PLICHI	31/12/2020	29,89	-	29,89
BEAPPLE SRL	IPHONE	31/12/2020	1.099,22	-	1.099,22
LEGGERE SRL	LIBRI	31/12/2020	99,00	-	99,00
UNIVERSITA' DEL SALENTO	Dip.to di Mat. e Fisica Iva comunitaria Mese di maggio 2019 Accert n. _____ Reversale n. _____ - n 3 fatture relative a ordine n 52/2019	31/12/2020	97,95	-	97,95
IL SOLE 24 ORE S.p.A.	Abbonamento 2018/19 al quotidiano Il Sole 24 ore, versione digitale e cartacea con servizi business class full Edicola.	31/12/2020	429,50	-	429,50
OFFICINE CANTELMO Società Cooperativa a.r.l.	Progetti del Consiglio degli Studenti approvati con delibera n. 101 del CdA del 26/4/2018	31/12/2020	10.699,40	-	10.699,40
WIDE PILOT SRL	PAGAMENTO QUOTA COSTITUZIONE ATS PROG. SAGACE COMPETENZE LEGALI	31/12/2020	103,69	-	103,69
GLOBAL SERVICE S.r.l.	Fornitura di servizio autobus	31/12/2020	330,00	-	330,00

ELENCO CONTI D'ORDINE
(per soggetto beneficiario e per scadenza)

Beneficiario	Oggetto	Scadenza	Valore al 31.12.2019	Valore al 31.12.2018	Variazioni
QUARTA Servizi di autonoleggio	Servizio di trasporto con conducente Monteroni-Cavallino-Lecce (A/R) per massimo n. 25 persone	31/12/2020	1.584,00	-	1.584,00
KYOCERA DOCUMENT SOLUTIONS ITALIA SPA	NOLEGGIO DI N.8 MULTIFUNZIONI A3 MONOCROMATICHE IN CONVENZIONE CONSIP PROD. B KYOCERA PER MESI 48 PER VARIE ESIGENZE DI ATENEIO.	31/12/2020	2.932,88	-	2.932,88
LEGGERE SRL	LIBRI	31/12/2020	444,81	-	444,81
FASTWEB SPA	Adesione alla Convenzione CONSIP Telefonia Fissa	31/12/2020	8.296,16	-	8.296,16
Circolo Arci - Zei	Progetto "Stereotipi de-generi" - delibera n. 101/2018	31/12/2020	2.516,99	-	2.516,99
Circolo Arci - Zei	Progetto "Pensarti" - delibera n. 101/2018	31/12/2020	0,02	-	0,02
BRICOMAN ITALIA SRL	BLOCCHI CLS E PANNELLI	31/12/2020	246,44	-	246,44
Rivoira Gas S.r.l.	RDO n. 2248022	31/12/2020	5.107,24	-	5.107,24
GRAND HOTEL TIZIANO E DEI CONGRESSI	pernotamento Prof Olivia Levrini 7 maggio 1 notte	31/12/2020	57,00	-	57,00
ASSOCIAZIONE CULTURALE SUD-EST	Servizio di noleggio sala di registrazione	31/12/2020	183,00	-	183,00
LEGGERE SRL	Servizio di trasporto con conducente Monteroni-Cavallino-Lecce (A/R) per massimo n. 25 persone	31/12/2020	84,00	-	84,00
Liquid Consulting s.r.l. Unipersonale	Servizio di management e implementazione del progetto intitolato "ADNICH"	31/12/2020	8.455,00	-	8.455,00
GEMASERVICES s.r.l.	Servizio di pulizia edifici universitari -anno 2019- proroga sino al 30/09/19	31/12/2020	5.238,23	-	5.238,23
ITALWARE S.R.L.	Apple Macbook Air 256 Gb + servizio estensione manutenzione 24 mesi + SSD256Gb	31/12/2020	105,23	-	105,23
CELDES s.r.l.	Fornitura libri per le biblioteche di Fisica e di Matematica	31/12/2020	265,36	-	265,36
LEGGERE SRL	Acquisto materiale bibliografico prev. 2600/2019 - prot. 74047/2019	31/12/2020	600,00	-	600,00
LABORATORIO ANALISI DOTT.SSA MARIA ANTONIETTA RISPOLI S.R.L.	Servizio di esecuzione degli esami clinici, biologici, visite specialistiche e indagini diagnostiche	31/12/2020	7.052,20	-	7.052,20
IBACN - Istituto per i beni Artistici, Culturali e naturali della Regione Emilia-Romagna	Affidamento conservazione documenti informatici	31/12/2020	3.660,00	-	3.660,00
SIAD Società Italiana Acetilene & Derivati S.p.a.	Anidride Carbinica - D.D. n. 74 del 04/03/2019	31/12/2020	24,40	-	24,40
MARSELLA ROSSELLA	CONTRATTO	31/12/2020	1.500,00	-	1.500,00
CELDES s.r.l.	Fornitura libri per le biblioteche di Fisica e di Matematica	31/12/2020	44,10	-	44,10
IL NUOVO MANIFESTO SOCIETA' COOPERATIVA EDITRICE	Abbonamento 2019 al quotidiano Il Manifesto	31/12/2020	269,00	-	269,00
IL BOUTIQUE ARTE FLOREALE	Allestimento floreale sala Centro Congressi complesso Ecotekne per evento Inaugurazione Anno Accademico 2018/2019 che si terrà il 01.03.2019	31/12/2020	910,12	-	910,12
KYOCERA DOCUMENT SOLUTIONS ITALIA SPA	NOLEGGIO MULTIFUNZIONE COLORE F.TI A3 E A4 PER LE ESIGENZE DELL'UFFICIO RELAZIONI INTERNAZIONALI (MULTIFUNZIONE 27 LOTTO 3 MESI 36)	31/12/2020	382,37	-	382,37
LEASE PLAN ITALIA SRL	Noleggio a lungo termine, mediante adesione Convenzione Consip, di nr.03 autoveicoli senza conducente	31/12/2020	554,38	-	554,38
SIAL s.r.l.	materiale di consumo da laboratorio	31/12/2020	194,08	-	194,08
PROVINCIA DI LECCE	TRASFERIMENTO QUOTA DI COMPETENZA PROGETTO APREH- GREEC - ITALY 2007-2013	31/12/2020	19.940,62	-	19.940,62
SIAL s.r.l.	ORDINE SIAL	31/12/2020	110,92	-	110,92
Puglia Sviluppo S.p.A.	Contratto con Puglia Sviluppo - pag. servizi per acquisizione di spazi in comodato per allestimento lab.EMILIA c/o incubatore spese condominiali V ann	31/12/2020	64,49	-	64,49
Puglia Sviluppo S.p.A.	Contratto con Puglia Sviluppo - pag. servizi per acquisizione di spazi in comodato per allestimento lab.EMILIA c/o incubatore Casarano V anno	31/12/2020	475,80	-	475,80
Brepols	Abbonamento per il 2019 al Database online LLT O Library of Latin texte Complete	31/12/2020	409,20	-	409,20
TELECOM ITALIA S.p.A.	Adesione alla Convenzione CONSIP "Reti Locali 6" per fornitura in opera di switch di rete ed UPS e per la realizzazione dell'impianto di rete	31/12/2020	504,19	-	504,19
TELECOM ITALIA S.p.A.	Adesione alla Convenzione CONSIP "Reti Locali 6" per fornitura in opera di apparati di rete e relativi accessori	31/12/2020	1.887,52	-	1.887,52
CARL ZEISS SPA	MANUTENZIONE ATTREZZATURE TECNICHE	31/12/2020	8.058,10	-	8.058,10
CINECA SERVIZIO BANCHE DATI/ESA-IRS	Servizi professionali di consulenza e di sviluppo applicativo in ambito ESSE3 - Atto n. 18064602 del 25/08/2018	31/12/2020	298,89	-	298,89
GPP SALENTO	Progetti "Marketing territoriale", "Anticorruzione e trasparenza" e "GPP e nuovo codice degli appalti" approvati con del. 101 del CdA del 26/4/2018	31/12/2020	1.519,34	-	1.519,34
ITALWARE S.R.L.	Acquisto n. Macbook Air 13" in Convenzione Consip - (lazzi Antonio)	31/12/2020	105,23	-	105,23
IRCCS AZ. OSP. UNIVERSITARIA S. MARTINO- IST. NAZ. DI RICERCA	Materiale di consumo da laboratorio D.D. n. 32/2019	31/12/2020	463,60	-	463,60
Nicoletti Francesco Trasporti - Traslochi	SERVIZIO FACCHINAGGIO PER TRALSOCO LABORATORI	31/12/2020	1.207,80	-	1.207,80
TEMPO S.r.l.	Aggiudicazione definitiva biennale affidamento del servizio di assistenza e manutenzione del software utilizzato per la gestione della contabilità	31/12/2020	44.743,50	-	44.743,50
COLONNA ILENIA	Miss. Torino del 21/09/2018 - Partecipazione riunione PRIN	31/12/2020	308,10	-	308,10
Ladisa s.p.a	SERVIZIO MENSA COLLABORATORI ED ESPERTI LINGUISTICI ANNO 2019	31/12/2020	1.411,41	-	1.411,41
Q-Matic Italy srl	fornitura di sistemi elimina coda per segreteria unica polo Urbano ed Extraurbano rispettivamente ubicate al Codacci Pisanelli e al Centro Congressi	31/12/2020	628,29	-	628,29
KYOCERA DOCUMENT SOLUTIONS ITALIA SPA	NOLEGGIO MULTIFUNZIONE KYOCERA TASKALFA 4052 COLORE COME DA DETTAGLIO SU ORDINE PER ESIGENZE UFF. CARRER SERVICE PERIODO GENNAIO/2019 - DICEMBRE 2021	31/12/2020	312,66	-	312,66
KYOCERA DOCUMENT SOLUTIONS ITALIA SPA	NOLEGGIO MULTIFUNZIONE KYOCERA TASKALFA 4012 B/N COME DA DETTAGLIO SU ORDINE PER ESIGENZE VAI UFFICI PERIODO GENNAIO/2019 - DICEMBRE 2021	31/12/2020	644,45	-	644,45
KYOCERA DOCUMENT SOLUTIONS ITALIA SPA	Noleggio di 36 mesi di n. 3 multifunzioni Kyocera 3510 come da dettagli ordine	31/12/2020	510,53	-	510,53
KUWAIT PETROLEUM ITALIA SpA	Fornitura di carburante per automezzi universitari	31/12/2019	-	298,00	-298,00
Engie Servizi spa	Sost. vasi di esp. rotti pal. B8 e C.T. ex Dip. di Mat.+ ESTRATTORE cop. e sost. ripar. elettrop. imp sprinklers Ecot. e messa a norma att. UN170	31/12/2019	-	8.236,63	-8.236,63
R-Store s.p.a	fornitura di attrezzature necessarie all'Ufficio Assistenza dell'Università del Salento	31/12/2019	-	702,72	-702,72
ITD SOLUTIONS SPA ASU	fornitura di apparati di routing MPLS, firewall e transceiver per l'adeguamento della MAN di Ateneo e delle reti di Campus dell'Università del Salento	31/12/2020	263,52	263,52	0,00
ITD SOLUTIONS SPA ASU	fornitura di apparati di routing MPLS, firewall e transceiver per l'adeguamento della MAN di Ateneo e delle reti di Campus dell'Università del Salento	31/12/2020	4.365,89	4.365,89	0,00

ELENCO CONTI D'ORDINE
(per soggetto beneficiario e per scadenza)

Beneficiario	Oggetto	Scadenza	Valore al 31.12.2019	Valore al 31.12.2018	Variazioni
STEMA SRL	fornitura di attrezzature necessarie all'Ufficio Assistenza dell'Università del Salento	31/12/2020	3.186,75	3.186,75	0,00
HITEK DI MAURO SANTO & C. S.N.C.	fornitura di attrezzature e componenti hardware per il ripristino e l'adeguamento di attrezzature informatiche	31/12/2019	-	999,79	-999,79
BSYSTEM DI BIANCO STEFANO	Manutenzione impianti di illuminazione e di piccoli interventi su impianti elettrici edifici PoloExtraurbano. Trattativa Diretta ME.PA. num. 697824.	31/12/2019	-	12.200,00	-12.200,00
NEGRO GIANLUCA- FALEGNAMERIA	Affidamento diretto manutenzioni opere da Falegname edific Università del Salento. Trattativa diretta a mezzo MEPA num. 701025	31/12/2019	-	2.342,40	-2.342,40
SIEL Service di Andrea D'Amico	Vari interventi	31/12/2019	-	3.050,00	-3.050,00
UNIVERSITA' LUM "JEAN MONNET"	Tassa conseguimento Master di secondo livello in Management & Governance per la Pubblica Amministrazione (MAGPA II) Carla Marotta	31/12/2019	-	200,00	-200,00
PROLIT Verlagsauslieferung GmbH	Fornitura di materiale bibliografico	31/12/2019	-	487,30	-487,30
SOCRATE SRL (LIBERRIMA)	Bonus dipendenti Università del Salento per attività ricreative, sociali e culturali a.a. 2016-17	31/12/2020	125,00	125,00	0,00
FUJITSU TECHNOLOGY SOLUTIONS SPA	FORNITURA DI N. 6 MULTIFUNZIONI BROTHER L6800. "STAMPANTI 16 LOTTO 5" PER ESIGENZE DI ATENE0	31/12/2019	-	1.299,67	-1.299,67
KYOCERA DOCUMENT SOLUTIONS ITALIA SPA	FORNITURA IN NOLEGGIO DI APPARECCHIATURE MULTIFUNZIONE	31/12/2020	3.279,36	5.153,28	-1.873,92
UNIVERSITA' DEL SALENTO	IRAP autonomi/assimilati su pagamento eserc. 2018 n. 26606	31/12/2020	9,40	9,40	0,00
UNIVERSITA' DEL SALENTO	IRAP autonomi/assimilati su pagamento eserc. 2018 n. 26602	31/12/2020	32,90	32,90	0,00
FUJITSU TECHNOLOGY SOLUTIONS SPA	STAMPANTE E TONER	31/12/2019	-	123,56	-123,56
FUJITSU TECHNOLOGY SOLUTIONS SPA	STAMPANTE E TONER	31/12/2019	-	216,61	-216,61
ITALWARE S.R.L.	Acquisto n. 4 Macbook Air 13" in Convenzione Consip	31/12/2020	210,45	2.525,79	-2.315,34
ITALWARE S.R.L.	Acquisto n. 4 Macbook Air 13" in Convenzione Consip	31/12/2020	105,23	1.262,90	-1.157,67
ITALWARE S.R.L.	Acquisto n. 4 Macbook Air 13" in Convenzione Consip	31/12/2020	105,23	1.262,90	-1.157,67
ITALWARE S.R.L.	PC PORTATILI ED ACCESSORI	31/12/2020	105,23	1.262,90	-1.157,67
SALENTO ANTINCENDIO INFORTUNISTICA DI SILVANO CARLUCCIO	ricarica estintori presso Edifici IBLI, R1, R2 e R3 e noleggio estintori per durata triennale presso gli per rinnovo CPI complesso Ecotekne	31/12/2020	14.824,75	26.110,68	-11.285,93
Engie Servizi spa	Intervento per il ripristino normale funz. impianti a VRF pal. R2 (area Bar) e Pal. R3 piano terra in cui è richiesto intervento del CAT LG.	31/12/2019	-	3.127,94	-3.127,94
Kora Sistemi Informatici S.r.l.	fornitura di licenze software perpetue per la gestione di 50 ulteriori Access Point sul sottosistema Fortinet SA2000 del sistema WiFi di Ateneo	31/12/2019	-	1.233,42	-1.233,42
Engie Servizi spa	Interventi vari su alcuni edifici del Polo Extraurbano per ripristino a normale funz. imp. di climat. estate/inverno e gruppi frigo Centro Ecotekne.	31/12/2019	-	14.901,88	-14.901,88
DARTMOUTH JOURNAL SERVICES	Publicazione Articolo D.D. n. 568 del 12/12/2018	31/12/2019	-	995,25	-995,25
ITALWARE S.R.L.	PC PORTATILI ED ACCESSORI	31/12/2020	105,23	1.262,90	-1.157,67
BELLUCCI SPA	PC PORTATILE ED ACCESSORI	31/12/2019	-	814,16	-814,16
MAHMOUDI KURDISTANI SAHAMEDDIN	Rimborso quota associativa ASCE anno 2018 (Autorizzazione CdD del 25/9/2018)	31/12/2019	-	208,35	-208,35
LINDE GAS ITALIA S.R.L.	GAS	31/12/2020	634,40	1.079,70	-445,30
INFORDATA SPA	PC PORTATILE	31/12/2019	-	881,08	-881,08
BRT S.p.A. - CORRIERE ESPRESSO	Servizio Corriere Espresso	31/12/2020	471,59	1.500,00	-1.028,41
CITTA' NUOVA DIFFUSIONE DELLA P.A.M.O.M.	fornitura di materiale bibliografico facente parte di collezioni e di opere in continuazione	31/12/2020	35,10	367,25	-332,15
EDILPROGET S.R.L.	Lavori urgenti in messa in sicurezza capitelli Chiostro dell'Edificio "Ex Caserma Roasio" verificatosi in data 2 novembre 2018	31/12/2019	-	9.150,00	-9.150,00
DIRETTORE SCUOLA SUPERIORE ISUFI	Acquisto dispositivo di firma digitale	31/12/2019	-	88,00	-88,00
Engie Servizi spa	Manutenzione straordinaria su Impianti Tecnologici Edifici Polo Extraurbano.	31/12/2019	-	9.134,32	-9.134,32
A.N.M.S. ASSOCIAZIONE NAZIONALE MUSEI SCIENTIFICI	Rinnovo Q.A. 2019 ad A.N.M.S.	31/12/2019	-	100,00	-100,00
LIFE TECHNOLOGIES ITALIA, Fil. Life Technologies Europe BV (Applied Biosystems Division)	Materiale di consumo da laboratorio D.D. n. 561 del 10/12/2018	31/12/2020	189,95	219,60	-29,65
UNIVERSITA' DEL SALENTO	IRAP autonomi/assimilati su pagamento eserc. 2018 n. 26126	31/12/2019	-	20,40	-20,40
UNIVERSITA' DEL SALENTO	IRAP autonomi/assimilati su pagamento eserc. 2018 n. 26123	31/12/2019	-	573,75	-573,75
UNIVERSITA' DEL SALENTO	INPS soggetti non mutuati su pagamento eserc. 2018 n. 26123	31/12/2019	-	786,80	-786,80
UNIVERSITA' DEL SALENTO	IRAP autonomi/assimilati su pagamento eserc. 2018 n. 26120	31/12/2019	-	212,50	-212,50
UNIVERSITA' DEL SALENTO	INPS soggetti non mutuati su pagamento eserc. 2018 n. 26120	31/12/2019	-	562,00	-562,00
KUWAIT PETROLEUM ITALIA SpA	Carburante per autotrazione Convenzione CONSIP Fuel card 6 Lotto 5	31/12/2019	-	401,25	-401,25
UNIVERSITA' DEL SALENTO	IRAP autonomi/assimilati su pagamento eserc. 2018 n. 26109	31/12/2019	-	40,80	-40,80
UNIVERSITA' DEL SALENTO	INPS soggetti mutuati su pagamento eserc. 2018 n. 26109	31/12/2019	-	76,80	-76,80
UNIVERSITA' DEL SALENTO	IRAP autonomi/assimilati su pagamento eserc. 2018 n. 26101	31/12/2019	-	29,63	-29,63
UNIVERSITA' DEL SALENTO	IRAP autonomi/assimilati su pagamento eserc. 2018 n. 26096	31/12/2019	-	20,40	-20,40
UNIVERSITA' DEL SALENTO	IRAP autonomi/assimilati su pagamento eserc. 2018 n. 26094	31/12/2019	-	20,40	-20,40
UNIVERSITA' DEL SALENTO	IRAP autonomi/assimilati su pagamento eserc. 2018 n. 26089	31/12/2019	-	40,80	-40,80
INFORDATA (in RTI)	Notebook HP Elitebook Prof. Gentile Vincenzo	31/12/2019	-	934,27	-934,27
UNIVERSITA' DEL SALENTO	IRAP autonomi/assimilati su pagamento eserc. 2018 n. 26081	31/12/2019	-	40,80	-40,80
UNIVERSITA' DEL SALENTO	IRAP autonomi/assimilati su pagamento eserc. 2018 n. 26078	31/12/2019	-	20,40	-20,40
UNIVERSITA' LUM "JEAN MONNET"	tassa conseguimento titolo MAGPAII Carla Marotta	31/12/2019	-	200,00	-200,00
Laborchimica s.n.c.	Materiale di consumo - D.D. n. 538 del 28/11/2018 Visura Camerale YG4Q3Z	31/12/2020	79,30	79,30	0,00
UNIVERSITA' DEL SALENTO	IRAP autonomi/assimilati su pagamento eserc. 2018 n. 23912	31/12/2019	-	40,80	-40,80
UNIVERSITA' DEL SALENTO	IRAP autonomi/assimilati su pagamento eserc. 2018 n. 23900	31/12/2019	-	20,40	-20,40
UNIVERSITA' DEL SALENTO	IRAP autonomi/assimilati su pagamento eserc. 2018 n. 23898	31/12/2019	-	40,80	-40,80
UNIVERSITA' DEL SALENTO	IRAP autonomi/assimilati su pagamento eserc. 2018 n. 23838	31/12/2019	-	51,39	-51,39
SOLUZIONE UFFICIO SRL	ACQUISTO DRONE	31/12/2020	175,68	175,68	0,00
UNIVERSITA' DEL SALENTO	IRAP autonomi/assimilati su pagamento eserc. 2018 n. 23759	31/12/2019	-	156,68	-156,68
FUTURA GROUP SRL	KIT MATERIALE ELETTRONICO E ATTREZZATURA TECNICA	31/12/2019	-	0,01	-0,01
INTEL AUSTRIA GmbH	RESTITUZIONE IVA COMUNITARIA FT. 46-2017	31/12/2020	1.100,00	-	1.100,00
F.LLI ROSATO SRL	FACCHINAGGIO A CONSUMO PER ESIGENZE VARIE DI ATENE0 COME DA RDO MEPA 2003495/2018	31/12/2019	-	18.556,77	-18.556,77
UNIVERSITA' DEL SALENTO	IRAP autonomi/assimilati su pagamento eserc. 2018 n. 23392	31/12/2019	-	47,00	-47,00
SAPIO PRODUZIONE IDROGENO OSSIGENO S.R.L.	Ordine mepa 45756660	31/12/2019	-	1.439,60	-1.439,60
SPINA FERDINANDO	Miss. Lisbona del 09/09/2018 - Partecipazione al RCSL-SDJ Lisbon Meeting 2018 "Law and Citizenchip Beyond the States"	31/12/2020	169,99	169,99	0,00
Vetro Scientifica s.r.l.	Ordine mepa	31/12/2020	544,73	544,73	0,00
BIO SIGMA SRL	Ordine mepa	31/12/2019	-	0,01	-0,01
VWR INTERNATIONAL PBI S.R.L.	Ordine mepa	31/12/2019	-	0,01	-0,01
LIFE TECHNOLOGIES ITALIA (Applied Biosystems division) Fil. Life Technologies Europe BV	Materiale di consumo - D.D. n. 498 del 12/11/2018 Visura Camerale NXHTYT	31/12/2019	-	0,01	-0,01

ELENCO CONTI D'ORDINE
(per soggetto beneficiario e per scadenza)

Beneficiario	Oggetto	Scadenza	Valore al 31.12.2019	Valore al 31.12.2018	Variazioni
HYPERLEAN SRL	CORSO FORMAZIONE	31/12/2020	3.660,00	3.660,00	0,00
ITALWARE S.R.L.	PC PORTATILI	31/12/2020	105,23	1.262,90	-1.157,67
DIRETTORE SCUOLA SUPERIORE ISUFI	Rimborso con il fondo economale per Acquisto 2 cavi HDMI e 1 VGA	31/12/2019	-	28,00	-28,00
DIRETTORE SCUOLA SUPERIORE ISUFI	Rimborso abbonamenti autobus a studenti della Scuola	31/12/2019	-	302,40	-302,40
DIRETTORE SCUOLA SUPERIORE ISUFI	Rimborso con il fondo economale per acquisto insetticida formiche e prodotti pulizia	31/12/2019	-	7,95	-7,95
DIRETTORE SCUOLA SUPERIORE ISUFI	Rimborso con il fondo economale per Ulteriori copie eliografiche di elaborati tecnici da consegnare al comando VV.FF. di Lecce	31/12/2019	-	18,00	-18,00
DIRETTORE SCUOLA SUPERIORE ISUFI	Rimborso con il fondo economale per Copie eliografiche di elaborati tecnici da consegnare al comando VV.FF. di Lecce	31/12/2019	-	45,00	-45,00
DIRETTORE SCUOLA SUPERIORE ISUFI	Rimborso con il fondo economale per Intervento su serrature elettroniche	31/12/2019	-	84,50	-84,50
DIRETTORE SCUOLA SUPERIORE ISUFI	Rimborso con il fondo economale per Stampa locandine e manifesti per due manifestazioni	31/12/2019	-	69,90	-69,90
DIRETTORE SCUOLA SUPERIORE ISUFI	Rimborso con il fondo economale per Acquisto vaschette recupero toner e toner	31/12/2019	-	155,00	-155,00
DIRETTORE SCUOLA SUPERIORE ISUFI	Rimborso con il fondo economale pagamento addizionale per imbarco bagaglio prof.ssa Lupi, relatrice Tavola rotonda	31/12/2019	-	13,20	-13,20
DIRETTORE SCUOLA SUPERIORE ISUFI	Rimborso con il fondo economale per acquisto valigetta porta utensili	31/12/2019	-	6,90	-6,90
DIRETTORE SCUOLA SUPERIORE ISUFI	Rimborso con il fondo economale per acquisto materiale elettrico di consumo	31/12/2019	-	30,96	-30,96
ADRIATICA EDITRICE SALENTINA S.R.L.	Bonus dipendenti Università del Salento per attività ricreative, sociali e culturali a.a. 2016-17 - fornitura prodotti editoriali	31/12/2020	125,00	125,00	0,00
UNIVERSITA' DEL SALENTO	Dip.to di Mat. e Fisica Iva Intraccee Mese di _____ 2018 Accertamento n. _____ Reversale n. _____ - fattura ROYAL SOCIETY OF CHEMISTRY (Ord 176/18)	31/12/2019	-	359,37	-359,37
UNIVERSITA' DEL SALENTO	Dip.to di Mat. e Fisica Iva Extraccee Mese di _____ 2018 Accertamento n. _____ Reversale n. _____ - fattura John Wiley & Sons Ltd (Ord 141/18)	31/12/2019	-	48,65	-48,65
CIMMARRUSTI ANTONETTA	CONTRATTO DI PRESTAZIONE DI LAVORO AUTONOMO PROFESSIONALE PROT.N.44505 CLASS.VII/16 DEL 27/03/2018	31/12/2019	-	2,00	-2,00
Quotidiano di Puglia s.p.a.	Abbonamento 2018/2019 a Nuovo Quotidiano di Puglia per Biblioteca Interfacoltà	31/12/2020	330,00	330,00	0,00
CONFERENZA DEI RETTORI DELLE UNIVERSITA' ITALIANE - CRUI-	Contratto licenza quinquennale CRUI e Elsevier B.V. con integrazione "cell press"	31/12/2019	-	4.176,80	-4.176,80
Randox Laboratories Limited	materiale di consumo da laboratorio D.D. n. 468 del 26/10/2018 Visura camerale del 26/10/2018	31/12/2019	-	48,23	-48,23
UNIVERSITA' DEL SALENTO	IRAP autonomi/assimilati su pagamento eserc. 2018 n. 21078	31/12/2019	-	101,29	-101,29
GE.VEN.IT s.r.l	FORNITURA A CONSUMO MATERIALE IGIENICO DI CONSUMO E ACCESSORI PER SERVIZI IGIENICI DI ATENEO.	31/12/2019	-	15.526,94	-15.526,94
CELDES s.r.l.	R.D.O. 2075497	31/12/2020	190,96	694,40	-503,44
KUWAIT PETROLEUM ITALIA SpA	pagamento fattura n. PJ00385124 del 30.09.2018	31/12/2019	-	246,75	-246,75
ENEL ENERGIA SPA - SOCIETA' CON UNICO SOCIO	POD IT001E00219903; IT001E00230526; IT001E00233848; IT001E00235191; IT001E00252463; IT001E00208978; IT001E00212516; IT001E74667205; IT001E73469279;	31/12/2019	-	2,00	-2,00
ENEL ENERGIA SPA - SOCIETA' CON UNICO SOCIO	POD IT001E00219903; IT001E00230526; IT001E00233848; IT001E00235191; IT001E00252463; IT001E00208978; IT001E00212516; IT001E74667205; IT001E73469279;	31/12/2019	-	2,00	-2,00
SOCRATE SRL (LIBERRIMA)	Bonus dipendenti Università del Salento per attività ricreative, sociali e culturali a.a. 2016-17	31/12/2020	875,00	875,00	0,00
EXCITE SOCIETA' SPORTIVA DILETTANTISTICA A R.L.	Bonus dipendenti Università del Salento per attività ricreative, sociali e culturali a.a. 2016-17	31/12/2019	-	0,01	-0,01
PETALI DUE S.R.L	Bonus dipendenti Università del Salento per attività ricreative, sociali e culturali a.a. 2016-17	31/12/2020	447,98	572,98	-125,00
IURLANO TOURIST S.A.S.	Bonus Dipendenti Università del Salento per attività ricreative, sociali e culturali a.a. 2016-17	31/12/2020	125,00	125,00	0,00
VALLONEA VIAGGI S.R.L.	Bonus dipendenti Università del Salento per attività ricreative, sociali e culturali a.a. 2016-17	31/12/2019	-	0,01	-0,01
WILEY Subscription Services Inc.	Pubblicazione articolo scientifico	31/12/2019	-	28,88	-28,88
Porto Gaio srl	Ormmgio Imbarcazione	31/12/2020	990,00	5.490,00	-4.500,00
ISTITUTO SUPERIORE SANITA'	Trasf. quota imposta di bollo su Accordo "Effetti degli ambienti estremi su psicofisiologia metabolismo e sistema immunitario: studi immunologici ..."	31/12/2019	-	24,00	-24,00
CALVARUSO GIOVANNI	Impegno per pagamento compensi docenti tot 5226,00	31/12/2020	2.288,77	2.288,77	0,00
SIGMA ALDRICH SRL	Off. 8205007231 del 13-7-2018	31/12/2019	-	0,02	-0,02
LEVANCHIMICA S.R.L.	PRODOTTI FARMACEUTICI	31/12/2019	-	0,01	-0,01
INNOVATIVE Interfaces Global Ltd	PAGAMENTO IVA SU SERVIZI DI MANUTENZIONE SISTEMA INTEGRATO DI AUTOMAZIONE BIBLIOTECARIA SIERRA - quinta rata (da ridurre nel 2019)	31/12/2019	-	7.510,26	-7.510,26
Rivoira Gas S.r.l.	AZOTO	31/12/2019	-	3,46	-3,46
TIMBRIFICIO ROMANO DI ERNESTO ROMANO	ACQUISTO TIMBRI	31/12/2019	-	20,13	-20,13
UNIVERSITA' DEL SALENTO	IRAP autonomi/assimilati su pagamento eserc. 2018 n. 18414	31/12/2019	-	215,44	-215,44
ADPARTNERS S.R.L.	ORDINE MEPA 4482116	31/12/2019	-	0,01	-0,01
FERROMATIK MILACRON	MANUTENZIONE ATTREZZATURE	31/12/2019	-	2.917,00	-2.917,00
SALENTO ANGELO	Miss. Milano del 24/01/2018 - Partecipazione a Convegno della Società Italiana di Sociologia Economica - da ridurre	31/12/2019	-	100,00	-100,00
Air Liquide Sanità Service SpA	Materiale di consumo D.D. 377 del 6-9-2018	31/12/2020	107,58	1.767,78	-1.660,20
Artiglass srl	RdO n 2029792 del 02/08/2018 - Acquisto materiale di consumo	31/12/2020	36,60	394,87	-358,27
UNIVERSITA' DEL SALENTO	IRAP autonomi/assimilati su pagamento eserc. 2018 n. 17796	31/12/2020	55,02	55,02	0,00
Salomone Belforte S.a.s. di Ettore Guastalla & C.	Stampa e pubblicazione del volume dal titolo "Miscellanea in onore di Giuliano Tamani" a cura di Fabrizio Lelli e Michela Andreatta	31/12/2020	2.600,00	2.600,00	0,00
Decathlon Italia Srl Unipersonale	Bonus dipendenti Università del Salento per attività ricreative, sociali e culturali a.a. 2016-17	31/12/2019	-	4.375,00	-4.375,00
Ottica Vernaleone di Alessandro Vernaleone	Bonus dipendenti Università del Salento per attività ricreative, sociali e culturali a.a. 2016-17	31/12/2019	-	0,01	-0,01
Relaxharmony di Lucia De Leo	Bonus dipendenti Università del Salento per attività ricreative, sociali e culturali a.a. 2016-17	31/12/2019	-	0,01	-0,01
OTTICA SALOMI EVOLUTION DI SALOMI L.	Bonus dipendenti Università del Salento per attività ricreative, sociali e culturali a.a. 2016-17	31/12/2020	250,06	250,06	0,00
CONSORZIO NAZIONALE SERVIZI	Servizio di portierato straordinario chiusura estiva 2018	31/12/2019	-	3,68	-3,68
BIO-RAD LABORATORIES S.R.L.	SISTEMA PER ELETTROFORESI	31/12/2020	1.240,50	1.240,50	0,00

ELENCO CONTI D'ORDINE
(per soggetto beneficiario e per scadenza)

Beneficiario	Oggetto	Scadenza	Valore al 31.12.2019	Valore al 31.12.2018	Variazioni
SHARP ELECTRONICS ITALIA S.P.A.	Noleggio n. 2 Multifunzione Monocromatica Sharp mod. MX-M565N	31/12/2020	3.623,36	4.658,60	-1.035,24
UNIVERSITA' DEL SALENTO	IRAP autonomi/assimilati su pagamento eserc. 2018 n. 11619	31/12/2019	-	39,17	-39,17
Antinia s.r.l.	R.D.O.1968168	31/12/2019	-	8.873,43	-8.873,43
ELETTROFOR SAS	Materiale di consumo - D.D. 354 del 31/07/2018 N.B. PRODOTTI DA CONSEGNARE A SETTEMBRE	31/12/2019	-	56,61	-56,61
MONASTERO DELLE BENEDETTINE DI S. GIOVANNI EVANGELISTA	Stampa e pubblicazione del volume dal titolo "Theatralia. Catalogo del teatro neolatino europeo (Secc. XV-XVI)" di Luca Ruggio	31/12/2020	3.000,00	3.000,00	0,00
ITALWARE S.R.L.	Acquisto n. Stampanti Multifunzioni Laser Colori F.to A4 + Toner	31/12/2019	-	0,02	-0,02
ENI FUEL S.P.A.	GASOLIO AUTOTRAZIONE PER GRUPPI ELETTROGENI IN CONVENZIONE CONSIP	31/12/2020	2.275,73	2.275,73	0,00
UNIVERSITA' DEL SALENTO	IRAP autonomi/assimilati su pagamento eserc. 2018 n. 11433	31/12/2019	-	39,17	-39,17
UNIVERSITA' DEL SALENTO	IRAP autonomi/assimilati su pagamento eserc. 2018 n. 11431	31/12/2019	-	39,17	-39,17
UNIVERSITA' DEL SALENTO	IRAP autonomi/assimilati su pagamento eserc. 2018 n. 11262	31/12/2019	-	31,34	-31,34
Paolicelli Francesco Piero Michele	Incarico seminario DD 75/2018 - Summer School	31/12/2020	100,00	100,00	0,00
FULLTECH INSTRUMENTS	Acquisto materiale di consumo da laboratorio	31/12/2019	-	18,30	-18,30
ISTITUTO POLIGRAFICO E ZECCA DELLO STATO	RINNOVO BANCA DATI GIUST.AMM. DAL 01/02/2018 AL 30/09/2018	31/12/2019	-	0,02	-0,02
PETALI DUE S.R.L.	Bonus Dipendenti Università del Salento per attività ricreative, sociali e culturali a.a. 2016-17 - fornitura prodotti	31/12/2020	999,76	1.124,76	-125,00
PETALI s.r.l.	Bonus dipendenti Università del Salento per attività ricreative, sociali e culturali a.a. 2016-17	31/12/2020	1.124,92	1.374,92	-250,00
ASSOCIAZIONE SPORTIVA AEMME - CENTRO NUOTO	Bonus dipendenti Università del Salento per attività ricreative, sociali e culturali a.a. 2016-17 - fornitura servizi	31/12/2020	124,99	124,99	0,00
VALLONEA VIAGGI S.R.L.	Bonus Dipendenti Università del Salento per attività ricreative, sociali e culturali a.a. 2016-17	31/12/2019	-	0,03	-0,03
IURLANO TOURIST S.A.S.	Bonus dipendenti Università del Salento per attività ricreative, sociali e culturali a.a. 2016-17	31/12/2020	750,00	1.000,00	-250,00
VIRTUAL LOGIC SRL	fornitura di n. 3 dischi SAS da 2.5", 6 Gbit da 73 GByte - 15kRPM cod. prodotto MBE2073RC e n. 3 dischi SAS da 2.5", 6 Gbit da 146 GByte - 10kRPM cod.	31/12/2019	-	0,01	-0,01
CINECA SERVIZIO BANCHE DATI/ESA-IRS	Servizi professionali di consulenza e di sviluppo applicativo sul Sistema ESSE3 - Atto n. 18016304 del 18/05/2018	31/12/2019	-	7,26	-7,26
CINECA SERVIZIO BANCHE DATI/ESA-IRS	Servizi professionali di consulenza e di sviluppo applicativo sul Sistema ESSE3 - Atto n. 18016304 del 18/05/2018	31/12/2019	-	33,00	-33,00
VENETA ENGINEERING S.R.L.	Verifiche biennali su n°15 impianti elevatori ricadenti nel polo urbano come da elenco allegato.	31/12/2020	97,60	97,60	0,00
UNIVERSITA' DEL SALENTO	IRAP autonomi/assimilati su pagamento eserc. 2018 n. 9524	31/12/2019	-	15,67	-15,67
QUARTA MARCO COPISTERIA - LEGATORIA	Fornitura di n. 300 copie del volume "Rapporto sul Salento" - prof. Pollice	31/12/2019	-	3.050,00	-3.050,00
LEASE PLAN ITALIA SRL	Spese di notifica contravvenzioni stradali. Prot. 67405 del 30/05/2018.	31/12/2020	9,15	9,15	0,00
BIO-RAD LABORATORIES S.R.L.	PRODOTTI CHIMICI	31/12/2020	414,07	414,07	0,00
ISTITUZIONE POLIFONICA "VIVALDI"	Off.	31/12/2020	400,00	400,00	0,00
ECO SUD AMBIENTE S.R.L.	RI TIRO E SMALTIMENTO TONER ESAUSTI IN TUTTE LE SEDI UNIVERSITARIE PLO URBANO ED EXTRAURBANO	31/12/2020	107,37	722,80	-615,43
Getty Images International	abbonamento trimestrale per il 2018 alla banca dati immagini iStock Signature/50 immagini mese- IMPORTO IVA -integrazione ord neq67/2018	31/12/2020	115,50	115,50	0,00
UNIVERSITA' DEL SALENTO	IVA comunitaria su acquisto estero Delta Mask - Olanda	31/12/2020	156,20	156,20	0,00
Delta Mask B.V.	Materiale di consumo di laboratorio scientifico	31/12/2020	355,00	710,00	-355,00
Rivoira Gas S.r.l.	Materiale di consumo di laboratorio "Gas speciali vari"	31/12/2019	-	1.121,27	-1.121,27
NAZAHA HASSAN EL-SAMAN	PERDITA SU CAMBIO (RIF. CONTRATTO PASSIVO NON COLLEGATO A FATTURA N.5/18)	31/12/2020	5,90	5,90	0,00
AIR LIQUIDE ITALIA SERVICE SRL	R.D.O. 1981026	31/12/2020	1.682,38	4.806,80	-3.124,42
Gen-Tech srl	Servizio: "Assistenza esterna per management tecnico finanziario di progetto del project manager"	31/12/2020	66.124,00	91.500,00	-25.376,00
Rivoira Gas S.r.l.	R.D.O. 1959336	31/12/2019	-	0,05	-0,05
Rivoira Gas S.r.l.	Anidride carbonica - D.D. n. 263 del 15/06/2018 Visura Camerale OPJV40	31/12/2020	41,48	41,48	0,00
EDIL MONTAGGI DI DARIO TARANTINO	Affidamento "piccole manutenzioni opere da fabbro" a rottura o d'urgenza per esigenze immob. Università del Salento. Tratt. Diretta MEPA num. 494487.	31/12/2019	-	6.100,00	-6.100,00
FEDEX EXPRESS ITALY SRL	SDOGANAMENTO AWB 434117302970	31/12/2020	184,42	184,42	0,00
Eco Certificazioni spa	Affidamento verifiche periodiche biennali sugli ascensori dell'edifici 5 e 6 dello STUDIUM 2000 dell'Università del Salento (Polo Urbano)	31/12/2020	195,20	195,20	0,00
RS COMPONENTS SRL	UTENSILI	31/12/2019	-	37,50	-37,50
CLAUDIO GREZZI sas	CONTRATTO DI PUBBLICAZIONE	31/12/2020	7.176,00	7.176,00	0,00
SIGMA ALDRICH SRL	Materiale di consumo - D.D. n. 221 del 29/05/2018 Visura Camerale del 24/05/2018	31/12/2019	-	36,60	-36,60
Engie Servizi spa	Interventi per assicurare il normale avvio di alcuni impianti di condizionamento estivi: Corpo Y e Ex Dip. di Matematica Ex Collegio Fiorini.	31/12/2019	-	0,01	-0,01
DIRETTORE DIP. STORIA, SOCIETA' E STUDI SULL'UOMO	ISIPOINT: materiale informatico	31/12/2019	-	11,99	-11,99
SIAE	DIRITTI SIAE PER ATTIVITA' DIDATTICO-CULTURALI CON SOTTOFONDI MUSICALI IN DATA 17/05/2018 COLLEGIO FIORNI ECOTEKNE	31/12/2020	66,86	66,86	0,00
CEIDA - CENTRO ITALIANO DI DIREZIONE AZIENDALE s.r.l.	Servizio di formazione per la partecipazione del dipendente Marcello Presicce all'attività di formazione che si terrà a Roma nei giorni 28 e 29 maggio	31/12/2020	441,00	441,00	0,00
SAPIO PRODUZIONE IDROGENO OSSIGENO S.R.L.	Acquisto materiale di laboratorio	31/12/2020	2.369,24	2.369,24	0,00
ITS DI VOLPATO LUCA E C.	Rinnovo per licenza "SOPHOS UTM 425 Network Protection 12 Mesi Renewal" in scadenza il 20 maggio 2018, necessaria per il funzionamento del firewall	31/12/2019	-	3.222,19	-3.222,19
AERIALCLICK di Massari srls	REALIZZAZIONE PROGETTO "CORSO BASE SULLA NORMATIVA AREONAUTICA" IN FAVORE DEGLI STUDENTI FLEXINOL	31/12/2020	4.514,00	4.514,00	0,00
FUTURA GROUP SRL	ATTREZZATURE E MATERIALE PER LABORATORIO	31/12/2019	-	40,49	-40,49
RS COMPONENTS SRL	ATTREZZATURE E MATERIALE PER LABORATORIO	31/12/2019	-	3,05	-3,05
Alemanno Giuseppe Salvatore	Incarico docenza Master PRIREPA 2016/2017 - DD 139/2017	31/12/2020	480,00	480,00	0,00
PETALI DUE S.R.L.	Bonus dipendenti Università del Salento per attività ricreative, sociali e culturali a.a. 2016-17	31/12/2020	499,96	499,96	0,00
VALLONEA VIAGGI S.R.L.	Bonus dipendenti Università del Salento per attività ricreative, sociali e culturali a.a. 2016-17 - D.D. nr.	31/12/2019	-	0,01	-0,01
PETALI s.r.l.	Bonus dipendenti Università del Salento per attività ricreative, sociali e culturali a.a. 2016-17 - D.D. nr.	31/12/2020	375,00	375,00	0,00
SOCRATE SRL (LIBERRIMA)	Bonus dipendenti Università del Salento per attività ricreative, sociali e culturali a.a. 2016-17 - D.D. nr.	31/12/2020	1.250,00	1.250,00	0,00
EXCITE SOCIETA' SPORTIVA DILETTANTISTICA A R.L.	Bonus dipendenti Università del Salento per attività ricreative, sociali e culturali a.a. 2016-17 - D.D. nr.	31/12/2019	-	0,01	-0,01

ELENCO CONTI D'ORDINE
(per soggetto beneficiario e per scadenza)

Beneficiario	Oggetto	Scadenza	Valore al 31.12.2019	Valore al 31.12.2018	Variazioni
MUV SRL	Bonus dipendenti Università del Salento per attività ricreative, sociali e culturali a.a. 2016-17 - D.D. nr.	31/12/2020	198,00	198,00	0,00
UNIVERSITA' DEL SALENTO	IRAP autonomi/assimilati su pagamento eserc. 2018 n. 5471	31/12/2019	-	15,67	-15,67
LIFE TECHNOLOGIES ITALIA, Fil. Life Technologies Europe BV (Applied Biosystems Division)	materiale di consumo da laboratorio D.D. n. 183 del 07/05/2018 Visura camerale del 19/02/2018	31/12/2019	-	0,01	-0,01
INNOVATIVE Interfaces Global Ltd	acquisizione dei servizi di manutenzione del Sistema Integrato di Automazione Bibliotecaria Sierra - quarta rata - importo iva (da ridurre nel 2019)	31/12/2019	-	7.363,00	-7.363,00
SAPIO PRODUZIONE IDROGENO OSSIGENO S.R.L.	Bombole di Argon - D.D. n. 181 del 07/05/2018 Visura Camerale MEYE4F	31/12/2020	43,92	43,92	0,00
Rivoira Gas S.r.l.	ACQUISTO GAS SPECIALI	31/12/2020	132,99	896,08	-763,09
DELTA SERVICE SRL	Intervento di riparazione su autoveicolo Mercedes EB171YL	31/12/2020	428,71	428,71	0,00
HOTEL SPACE SRL	prenotazione camera relatore seminario	31/12/2019	-	0,01	-0,01
ALFA ANALISI SRL	ANALISI CHIMICHE	31/12/2019	-	9.137,80	-9.137,80
SHARP ELECTRONICS ITALIA S.P.A.	Noleggio 48 mesi n. 3 fotocopiatrici b/n Sharp MX-M754N + opzione servizio sicurezza	31/12/2020	9.014,02	13.020,26	-4.006,24
KYOCERA DOCUMENT SOLUTIONS ITALIA SPA	Noleggio 48 mesi n. 1 fotocopiatrice a colori Kyocera TaskAlfa 5052ci (produttività media) con opzione servizio sicurezza	31/12/2020	3.107,65	4.488,85	-1.381,20
HOTEL PRESIDENT-SIGA SRL	VITTO E ALLOGGIO PER RELATORI SEMINARIO	31/12/2019	-	80,00	-80,00
FISHER SCIENTIFIC SAS ITALIA	Off. 1818026123.0 del 5-4-2018	31/12/2019	-	0,01	-0,01
CONVERGE SPA	Noleggio Fotocopiatrici Convenzione CONSIP Lotto 4	31/12/2019	-	11,71	-11,71
PIEPER MEDIA GMBH	fornitura di un volume in lingua tedesca	31/12/2019	-	67,09	-67,09
MARITEN'S SURL	Lavori per interventi di manutenzione e riparazione di tende veneziane e a bande verticali presso gli edifici del Polo urbano ed Extraurbano	31/12/2019	-	0,01	-0,01
QIAGEN ITALIA	materiale di consumo da laboratorio D.D. n. 129 del 28.03.2018 Visura camerale del 28/03/2018	31/12/2019	-	0,01	-0,01
GRAND HOTEL TIZIANO E DEI CONGRESSI	Pernottamenti - D.D. n. 126 del 27/03/2018	31/12/2020	400,00	400,00	0,00
Puglia Sviluppo S.p.A.	Contratto con Puglia Sviluppo - pag. servizi per acquisizione di spazi in comodato per allestimento lab.EMILIA c/o incubatore Casarano durata anni 6	31/12/2020	136,78	3.233,43	-3.096,65
MATTHEWS MIRYAM	MISSIONE A LECCE PER PARTECIPAZIONE AL CONVEGNO DAL TITOLO "ENVIRONMENTAL CONSTRAINTS AND THE DISPERSAL OF THE MODERN HUMAN IN EURASIA ECC."	31/12/2020	722,46	722,46	0,00
FARM. MARGAPOTI SNC	Bombola CO2 medicale D.D. n. 123 del 27.03.2018 Visura camerale del 23.03.2018	31/12/2019	-	289,34	-289,34
SIGMA ALDRICH SRL	Off. 8204865150 del 5-3-2018	31/12/2019	-	0,01	-0,01
KARTO SYSTEM S.A.S.	acquisto materiale di consumo - Master l'ivello "P rincipi e Regole"	31/12/2019	-	0,01	-0,01
Engie Servizi spa	Proroga contratto per sei mesi a decorrere dal 1/10/2017 al 31/03/2018 - Delibera CDA Rep. n. 255/2017	31/12/2020	548,99	548,99	0,00
IL NUOVO MANIFESTO SOCIETA' COOPERATIVA EDITRICE	Abbonamento per il 2018 al quotidiano Il Manifesto	31/12/2020	269,00	269,00	0,00
CAPOBIANCO ERNESTO	finanziamento del seminario sul tema 'La forma del nuovo diritto dei contratti' (relatore prof. Giocchino La Rocca) - DELIBERA DEL 28/11/2017	31/12/2020	62,00	62,00	0,00
UNIVERSITA' DEL SALENTO	IVA com. su fatt. n. 31319/2017 Hindawi ordine n. 403/2017	31/12/2020	373,04	373,04	0,00
UNIVERSITA' DEL SALENTO	ORDINE INTRA UE 13/2018 DEL 12/03/2018 DITTA MAA POL PUBBLICAZIONI PROF. GRASSI	31/12/2019	-	46,00	-46,00
MAA POL SSp. z.o.o.	PUBBLICAZIONI	31/12/2019	-	230,00	-230,00
SAPIO PRODUZIONE IDROGENO OSSIGENO S.R.L.	Ordine mepa 4167071	31/12/2019	-	141,52	-141,52
CINECA SERVIZIO BANCHE DATI/ESA-IRS	Rinnovo canoni annui del Servizio IDP in hosting (€ 9.000,00), Servizio LDAP in hosting (€ 2.000,00) e Canone Applicativo Gateway SPID in hosting	31/12/2020	2.135,00	20.740,00	-18.605,00
CINECA SERVIZIO BANCHE DATI/ESA-IRS	fornitura di servizi per la Firma Digitale da Remoto per un massimo di 300 cartelline e 726 certificati da rinnovo per un totale di 1026 docenti ecc..	31/12/2020	13.768,92	13.768,92	0,00
B & B Antico Belvedere di Oscar Occhinegro	servizio di Bed and Breakfast per la prima accoglienza di studenti Erasmus Il semestre 2017/18 - importo presunto	31/12/2019	-	378,00	-378,00
ZUCCHETTI S.P.A.	Rinnovo del contratto per la fornitura dei servizi di manutenzione del software HR Zuccheti per l'anno 2018	31/12/2019	-	16,44	-16,44
SHARP ELECTRONICS ITALIA S.P.A.	NOLEGGIO MULTIFUNZIONI	31/12/2020	2.070,78	3.451,22	-1.380,44
SIAD Società Italiana Acetilene & Derivati S.p.a.	ricarica bombola CO2 D.D. n. 78 del 01.03.2018 Visura camerale del 17/10/2018	31/12/2020	244,00	244,00	0,00
CRUSI VIAGGI & TURISMO	Acquisto n. 2 carnet	31/12/2020	200,00	200,00	0,00
INGROSSO COSTRUZIONI SRL	Contratto di appalto per la real. di un intervento di man. str. con riqualificazione strutturale, funzionale ed energetica degli Edifici del C. Fiorini	31/12/2020	348.124,93	1.072.383,63	-724.258,70
THESAURUS LINGUAE GRAECAE - UNIVERSITY OF CALIFORNIA, IRVINE	abbonamento 2018 a thesaurus linguae graecae - importo presunto	31/12/2019	-	3,68	-3,68
Brepols Publishers NV	integrazione ordine NEG 24 del 14/2/2018 per impegno iva	31/12/2020	72,20	72,20	0,00
CINECA SERVIZIO BANCHE DATI/ESA-IRS	Servizi professionali per sviluppo implementazioni per l'integrazione tra ESSE3 e Easy Software di Tempo srl e attivazione di Paqo-Ateneo (2017-2019)	31/12/2020	1.464,00	3.660,00	-2.196,00
SHARP ELECTRONICS ITALIA S.P.A.	Noleggio apparecchiatura multifunzione D.D. 12 del 17-1-2018	31/12/2020	2.483,39	3.247,51	-764,12
SALENTO VIAGGI DI S.I.XM.A. SRL	servizio navetta da e per Lecce/ Brindisi Areoport per i giorni del Convegno Internazionale del Centro Studi sul Rischio "Ecologia del non sapere". c	31/12/2019	-	0,01	-0,01
Camera di Commercio Belgo-Italiana	Servizio di Formazione per la partecipazione di Antonio Agrimi al corso che si terrà a Bruxelles dal 7 al 10 maggio 2018	31/12/2019	-	10,00	-10,00
CELDES s.r.l.	RDO 1817095 - fornitura di abbonamenti 2018 a riviste specializzate italiane e straniere	31/12/2020	1.139,12	9.875,43	-8.736,31
COSMOPOL SPA	Servizio di vigilanza edifici universitari -- anno 2018	31/12/2020	103.236,90	63.173,27	40.063,63
CONSORZIO NAZIONALE SERVIZI	Servizio di portierato edifici universitari -anno 2018- Da Gennaio a Giugno 2018	31/12/2019	-	0,03	-0,03
KYOCERA DOCUMENT SOLUTIONS ITALIA SPA	NOLEGGIO MULTIFUNZIONE COLORE F.TI A3 E A4 PER LE ESIGENZE DELL'UFFICIO RELAZIONI INTERNAZIONALI (MULTIFUNZIONE 27 LOTTO 3 MESI 36)	31/12/2019	-	382,38	-382,38
Tanza Antonio	Incarico di docenza SSPL 2016/2017 - DD 34/2017 - 10 ore	31/12/2020	697,84	697,84	0,00
AUTOCARROZZERIA DI PECCARISI GIOVANNI	Servizio di riparazione per autoveicolo FIATA PANDA targataAL 095FL	31/12/2019	-	0,01	-0,01
AGENZIA DELLE ENTRATE	Sistemazioni contabili anno 2017 - Imposta di bollo - da ridurre nel 2019	31/12/2019	-	302,79	-302,79
AGENZIA DELLE ENTRATE	Chiusura credito anno 2016 - da ridurre nel 2019	31/12/2019	-	8.576,00	-8.576,00

ELENCO CONTI D'ORDINE
(per soggetto beneficiario e per scadenza)

Beneficiario	Oggetto	Scadenza	Valore al 31.12.2019	Valore al 31.12.2018	Variazioni
AGENZIA DELLE ENTRATE	chiusura debito anno 2017 per Imposta di Bollo - da ridurre nel 2019	31/12/2019	-	54.400,00	-54.400,00
Societa' Cooperativa ZeroDD	Fornitura software eliminacode da utilizzare presso gli sportelli delle Segreterie Studenti di questa Università	31/12/2020	2.928,00	2.928,00	0,00
KYOCERA DOCUMENT SOLUTIONS ITALIA SPA	Noleggio di 36 mesi di n. 3 multifunzioni Kyocera 3510 come da dettagli ordine	31/12/2019	-	510,54	-510,54
CINECA SERVIZIO BANCHE DATI/ESA-IRS	"servizi professionali per sviluppo implementazioni per l'attivazione del modulo u-Sign" e "disegno workflow approvazione decreto"	31/12/2020	508,34	508,34	0,00
MAURO SALVATORE	Pagamento nota per attività di docenza rif. lett. contratto prot.n. 2604 del 10.06.2015	31/12/2019	-	516,13	-516,13
MAURO SALVATORE	Pagamento nota per attività di docenza rif. lett. contratto prot.n. 41784 del 25.05.2017	31/12/2019	-	516,13	-516,13
LA SCARPETTA S.R.L.	Convegno ICISMI .6 pasti convegnisti	31/12/2020	180,00	180,00	0,00
SOLUZIONE UFFICIO SRL	Fornitura di attrezzature informatiche, telefoni e accessori, necessarie alla Ripartizione Tecnica e Tecnologica	31/12/2019	-	53,63	-53,63
SOLUZIONE UFFICIO SRL	Fornitura di attrezzature informatiche, telefoni e accessori, necessarie alla Ripartizione Tecnica e Tecnologica	31/12/2019	-	316,22	-316,22
SOLUZIONE UFFICIO SRL	Fornitura di attrezzature informatiche, telefoni e accessori, necessarie alla Ripartizione Tecnica e Tecnologica	31/12/2019	-	1.726,63	-1.726,63
SAPIO PRODUZIONE IDROGENO OSSIGENO S.R.L.	RDO1768387	31/12/2020	18,31	18,31	0,00
SAPIO PRODUZIONE IDROGENO OSSIGENO S.R.L.	RDO1768387	31/12/2020	15,76	15,76	0,00
SAPIO PRODUZIONE IDROGENO OSSIGENO S.R.L.	R.D.O. 1768387	31/12/2020	38,53	38,53	0,00
SAPIO PRODUZIONE IDROGENO OSSIGENO S.R.L.	R.D.O. 1768387	31/12/2020	48,58	48,58	0,00
UNIVERSITA' DEL SALENTO	IVA EXTRA SU ORDINE 08/17 EXTRA UE DEL 05/12/2017 - DITTA NCSU - PUBBLICAZIONI	31/12/2020	213,67	213,67	0,00
UNIVERSITA' DEL SALENTO	IVA EXTRA SU ORDINE EXTRA UE N. 07/2017 DEL 05/12/2017 - DITTA IEEE PUBBLICAZIONI	31/12/2020	98,14	98,14	0,00
TEMPO S.r.l.	affidamento diretto alla ditta Tempo srl per l'analisi, progettazione ed implementazione delle funzioni necessarie per lo scambio dei dati	31/12/2019	-	12.200,00	-12.200,00
DISTANTE ELETTRODOMESTICI SRL	CONSUMO INFORMATICO	31/12/2020	464,06	464,06	0,00
UNIVERSITA' DEL SALENTO	IVA EXTRA SU ORDINE EXTRA UE 06/2017 DEL 23/11/17 - DITTA IEEE - PUBBLICAZIONI	31/12/2020	122,43	122,43	0,00
UNIVERSITA' DEL SALENTO	Dip.to di Mat. e Fisica Iva comunitaria Mese di _____ 2017 Accertamento n._____ Reversale n. _____ - fattura THERMO FISHER (KANDEL) GMBH - Alfa Aesar	31/12/2020	104,59	114,82	-10,23
LINDE GAS ITALIA S.R.L.	GAS	31/12/2020	1.943,46	1.943,46	0,00
INNOVATIVE Interfaces Global Ltd	Acquisizione dei servizi di manutenzione del Sistema Integrato di Automazione Bibliotecaria Sierra - terza rata - importo iva (da ridurre nel 2019)	31/12/2019	-	7.363,00	-7.363,00
CINECA SERVIZIO BANCHE DATI/ESA-IRS	Affidamento per l'implementazione requisito DI-5241 integrazione SIADI-ESSE3 per la scuola di specializzazione	31/12/2020	305,00	305,00	0,00
Engie Servizi spa	Interv. vari extracaneone su impianti tecnol., per apparecch. obsolete e/o danneggiati per cause non imputabili alla ditta, Edif. Polo Extraurbano.	31/12/2020	1.902,47	1.902,47	0,00
PULSUS PTY LTD.	Spese per pubblicazione articolo su Journal of Marina Microbiology a PULSUS PTY LTD.	31/12/2020	215,29	215,29	0,00
UNIVERSITA' DEL SALENTO	Dip.to di Mat. e Fisica Iva comunitaria Mese di Novembre 2017 Accertamento n._____ Reversale n. _____ - fattura n 003337 del 21/11/2017	31/12/2020	207,62	207,62	0,00
CONGEDO EDITORE S.R.L.	CONTRATTO DI PUBBLICAZIONE	31/12/2020	707,75	707,75	0,00
CONGEDO EDITORE S.R.L.	CONTRATTO DI PUBBLICAZIONE	31/12/2020	1.492,25	1.492,25	0,00
Rivoira Gas S.r.l.	R.D.O. 1721638	31/12/2019	-	1.451,19	-1.451,19
LABORATORIO ANALISI DOTT.SSA MARIA ANTONIETTA RISPOLI S.R.L.	Servizio di esecuzione degli esami clinici, biologici, visite specialistiche e indagini diagnostiche	31/12/2020	1.714,00	1.714,00	0,00
IEEE OPERATIONS CENTER	PUBBLICAZIONI	31/12/2019	-	67,65	-67,65
UNIVERSITA' DEL SALENTO	IVA su autofattura ordine pubblicazione scientifica beneficiario MDPI Svizzera	31/12/2019	-	105,07	-105,07
UNIVERSITA' DEL SALENTO	IVA EXTRA SU ORDINE 05/2017 EXTRA UE DEL 09/11/17 DITTA IEEE - PUBBLICAZIONI - PROF. CAFARO	31/12/2020	281,67	281,67	0,00
DOUBLE SERVICE di Cerrati Agnese	Servizi vari per celebrazione Trentennale Facoltà di Economia fornitura di n. 50 copie del volume "La storia in edicola.	31/12/2020	1.900,00	1.900,00	0,00
PACINI EDITORE	Divulgazione e uso pubblico della storia in Italia dall'Unità ad oggi", prof. F. MINECCIA	31/12/2020	808,50	808,50	0,00
ELEVANT SERVIZI SRL	Affidamento installazione ed assistenza ascensione Edificio Principe Umberto	31/12/2020	366,00	366,00	0,00
SIAD Società Italiana Acetilene & Derivati S.p.a.	MDB Forfait annuale	31/12/2020	54,17	54,17	0,00
CINECA SERVIZIO BANCHE DATI/ESA-IRS	Servizi professionali per sviluppo implementazioni per l'integrazione tra ESSE3 e Easy Software di Tempo srl e attivazione di Paoo-Ateneo (2017-2019)	31/12/2020	19.926,66	19.926,66	0,00
UNIVERSITA' DEL SALENTO	IVA extracom. su fattura n. sustainability182230 - MDPI pagamento effettuato con CartaSi	31/12/2019	-	251,35	-251,35
ITALWARE S.R.L.	ACQUISTO MULTIFUNZIONE HP477DW (PROF.SSA RINELLA)	31/12/2020	6,73	6,73	0,00
VENETA ENGINEERING S.R.L.	Affidamento incarico visita periodica biennale DPR 162/99 per impianto elevatore matr.962 - installato c/o Sperimentale Tabacchi Edificio 2	31/12/2020	122,00	122,00	0,00
HITEK DI MAURO SANTO & C. S.N.C.	Vari interventi di riparazione da effettuarsi su varie apparecchiature informatiche dislocate in vari Uffici di questa Università	31/12/2019	-	1.903,20	-1.903,20
PIEPER MEDIA GMBH	acquisto di n. 3 volumi pubblicati in lingua tedesca	31/12/2019	-	22,15	-22,15
SO.GE.AP. SRL	Manutenzione straordinaria Edifici delle sedi costituenti il CENTRO ECOTEKNE	31/12/2020	110.595,52	110.595,52	0,00
UNIVERSITA' DEL SALENTO	Dip.to di Mat. e Fisica Iva comunitaria Mese di Settembre 2017 Accertamento n._____ Reversale n. _____ - fattura n 2676077218 del 13/09/2017	31/12/2020	287,10	287,10	0,00
ACQUEDOTTO PUGLIESE S.p.A.	PROT. N. 81605 DEL 08-09-2017. Richiesta impegno di spesa - UPB: RIT.RIT1.SEGRETERIA DIREZIONE - Bilancio 10302003 - Canonici acqua	31/12/2019	-	5.054,03	-5.054,03
EDITORIALE SRL	RDO 1632398 DEL 10/7/2017 fornitura di materiale bibliografico "in continuazione" e "in collezione"	31/12/2020	629,19	760,87	-131,68
LIBRERIA P. TOMBOLINI S.a.s.	aggiudicazione fornitura	31/12/2019	-	123,00	-123,00
LIBRERIA P. TOMBOLINI S.a.s.	aggiudicazione fornitura	31/12/2019	-	78,37	-78,37
NOOVLE SRL	Affidamento dei Servizi di progettazione, implementazione, installazione, configurazione specialistica e manutenzione della piattaforma Web	31/12/2020	2.717,18	42.475,52	-39.758,34
BLDD Belles Lettres Diffusion Distribution	integrazione ordine neg 162 del 18/7/2017 per impegno iva (da ridurre nel 2019)	31/12/2019	-	160,82	-160,82
Unipress Software Ltd	RIMBORSO IVA - LICENZE SOFTWARE PERIODO 2017-2018 - RIF. FATTURA N. 1631 DEL 21.6.2017 (IST N.8/2017)	31/12/2019	-	2.046,00	-2.046,00
LAGECO SRL	Servizio di raccolta, trasporto e smaltimento rifiuti speciali	31/12/2019	-	253,03	-253,03

ELENCO CONTI D'ORDINE
(per soggetto beneficiario e per scadenza)

Beneficiario	Oggetto	Scadenza	Valore al 31.12.2019	Valore al 31.12.2018	Variazioni
ELLEDIEMME S.R.L.-LIBRI DAL MONDO	RDO 1600685 - ABBONAMENTI 2017 A RIVISTE SPECIALIZZATE	31/12/2020	204,13	581,33	-377,20
SIAE	Contributo per evento musicale del 19/05/2017 c/o Centro Congressi Ecotekne (rif. email dott.ssa Ricchiuti del 19/05/2017)	31/12/2020	70,52	70,52	0,00
INNOVATIVE Interfaces Global Ltd	Acquisizione dei servizi di manutenzione del Sistema Integrato di Automazione Bibliotecaria Sierra - seconda rata - importo iva (da ridurre nel 2019)	31/12/2019	-	7.218,63	-7.218,63
SICUREZZA E ANTINCENDIO SNC	Fornitura temporanea di estintori e bombole GPL	31/12/2020	512,00	512,00	0,00
CINECA SERVIZIO BANCHE DATI/ESA-IRS	Affidamento diretto Cineca fornitura di servizi per la Firma Digitale per un totale di 1026 più 300 Token per l'anno 2017	31/12/2020	3.636,82	13.768,92	-10.132,10
IL SOLE 24 ORE S.p.A.	Abbonamento per il 2017 al quotidiano Il Sole 24 Ore versione digitale e cartacea con consegna in edicola	31/12/2020	2,62	2,62	0,00
Ged Service - Società Cooperativa	REALIZZAZIONE PROGETTI STUDENTI COME DA DETTAGLI SEGUENTE ORDINE	31/12/2020	7.102,99	11.081,98	-3.978,99
IBACN - Istituto per i beni Artistici, Culturali e naturali della Regione Emilia-Romagna	Affidamento conservazione documenti informatici	31/12/2020	1.830,00	1.830,00	0,00
WILLIAM Srl "LA VECCHIA LECCE"	soggiorno Cingari e Pasquino 14/05/17	31/12/2020	125,00	125,00	0,00
SPRINGER CUSTOMER SERVICE CENTER GmbH	IVA intracomunitaria rif.to ordine 16/2017 acquisto 100 copie libro Creating Technology-Driven Entrepreneurship Foundations Processes and Environments	31/12/2020	1.900,98	1.900,98	0,00
Navigalibero srl	Spazzolini da denti bimbi	31/12/2019	-	507,52	-507,52
EDITRICE SALENTINA S.R.L.	Acquisto di n. 30 copie del volume "Le ngiurie kalimerite. Analisi e soprannomi nella Calimera di ieri e di oggi" di Vito Bergamo	31/12/2020	300,00	300,00	0,00
THESAURUS LINGVAE GRAECAE - UNIVERSITY OF CALIFORNIA, IRVINE	abbonamento 2017/2018 a Thesaurus Linguae Graecae - importo presunto	31/12/2019	-	57,22	-57,22
Brepols Publishers NV	Abbonamento per il 2017 al Database LLT O Library of Latin texte Complete, Serie a A e B	31/12/2020	315,00	315,00	0,00
IL NUOVO MANIFESTO SOCIETA' COOPERATIVA EDITRICE	Abbonamento per il 2017 al quotidiano Il Manifesto	31/12/2020	268,00	268,00	0,00
CASA EDITRICE LEO S. OLSCHKI S.R.L.	Abbonamento per il 2017 a riviste edite dall'editore Leo Olschki srl indicate in allegato	31/12/2020	11,84	87,84	-76,00
TRINITY MIRROR	Acquisto due vignette satiriche	31/12/2019	-	116,27	-116,27
POSTE ITALIANE S.P.A.	servizio di affrancatura della corrispondenza	31/12/2020	19,66	10.910,71	-10.891,05
IBACN - Istituto per i beni Artistici, Culturali e naturali della Regione Emilia-Romagna	Affidamento conservazione documenti informatici	31/12/2020	6.100,00	6.100,00	0,00
EBSCO INTERNATIONAL INC./USA - EBSCO INFORMATION SERVICES SRL	abbonamenti 2017 a riviste straniere RDO 1447664	31/12/2020	1.589,00	2.448,61	-859,61
FRANCOANGELI s.r.l.	abbonamento 2017 a riviste indicate in allegato	31/12/2020	83,00	83,00	0,00
Linea Ufficio Team Srls	Noleggio Fotocopiatrici Kyocera per le esigenze degli Uffici Amministrativi del piano terra del Rettorato Caserma Roasio ufficio stipendi DD 21/2017	31/12/2019	-	67,22	-67,22
PM Strade di Marco Pati	Pulizia stradale della neve e ghiaccio e spargimento sale presso Polo Extraurbano e Studium	31/12/2019	-	1.464,00	-1.464,00
GABELLONE GIOVANNI	Incarico docenza nell'ambito della SSPL 2015/2016 - Mod. B - 10 ore	31/12/2020	697,84	697,84	0,00
AGENZIA VIAGGI MAZZINI	PRENOTAZIONE BIGLIETTI AEREI	31/12/2020	188,71	188,71	0,00
COSMOPOL SPA	Servizio di vigilanza edifici universitari -- anno 2017	31/12/2020	102.133,40	102.133,40	0,00
TELECOM ITALIA S.p.A.	Allestimento Aule del Centro d'Ateneo per la Multimedialità e l'E-learning - quota Telecom	31/12/2020	198.199,72	323.334,31	-125.134,59
CONGEDO EDITORE S.R.L.	STAMPA VOLUME	31/12/2020	1.500,00	1.500,00	0,00
TECNOSUD DI RICCHIO EMILIO	CANALETTA IN PLEXIGLASS	31/12/2020	149,60	149,60	0,00
G.E. @COM - General Energy@Communication Srl	Allestimento Aule del Centro d'Ateneo per la Multimedialità e l'E-learning	31/12/2020	59.683,60	2.166.551,79	-2.106.868,19
LIBRERIA P. TOMBOLINI S.a.s.	MATERIALE BIBLIOGRAFICO	31/12/2019	-	31,50	-31,50
FOTO COLOR STUDIO2000 DI ENRICO LEONE	acquisizione digitale di video da DVD e estrapolazione fotogrammi video, correzione cromatica e masterizzazione immagini acquisite.	31/12/2019	-	250,00	-250,00
CITTA' NUOVA DIFFUSIONE DELLA P.A.M.O.M.	MATERIALE BIBLIOGRAFICO	31/12/2019	-	393,25	-393,25
SIAD Società Italiana Acetilene & Derivati S.p.a.	Acquisto azoto 6.0 in bombola + miscela 5% idrogeno-azoto in bombola	31/12/2020	665,00	665,00	0,00
ALISIA SC	IMPLEMENTAZIONE IMPIANTO ALLARME	31/12/2020	646,60	646,60	0,00
PIEPER MEDIA GMBH	MATERIALE BIBLIOGRAFICO	31/12/2019	-	149,33	-149,33
Tangram Edizioni Scientifiche - Gruppo Editoriale Tangram s.r.l.	COMPOSIZIONE A STAMPA, PUBBLICAZIONE CARTACEA, DIFFUSIONE e acquisto copie "La ragione di Stato nel seicento in Italia", prof.ssa Tarantino	31/12/2020	1.900,00	1.900,00	0,00
OSTERIA DEGLI SPIRITI	FORNITURA PASTI	31/12/2020	124,00	124,00	0,00
ENEL ENERGIA SPA - SOCIETA' CON UNICO SOCIO	Prot. n. 68973 del 16-09-2016. Impegno di spesa. UPB: RIT.RIT1.SEGRETERIA DIREZIONE - Bilancio: 10302006 (Spese per gas da riscaldamento).	31/12/2019	-	1.197,28	-1.197,28
RCS MediaGroup S.p.A.	abbonamento annuale Corriere della sera online comprensivo di Corriere del Mezzogiorno	31/12/2020	201,99	201,99	0,00
ELEVANT SERVIZI SRL	Attivazione servizio di manutenzione biennale degli imp. elevatori installati presso l'edif. 5 dello Studium 2000 e installazione degli impianti GSM	31/12/2020	1.220,00	1.220,00	0,00
EDISON ENERGIA S.P.A.	Prot. n. 61804 del 27-07-2016. IMP. UPB: RIT.RIT1.SEGRETERIA DIREZIONE-Bilancio 10302004 (Spese per l'energia elettrica).Fatture EDISON ENERGIA S.P.A.	31/12/2019	-	66,28	-66,28
TELECOM ITALIA S.p.A.	Prot. n. 60889 del 25-07-2016. IMP. UPB: RIT.RIT1.SISTEMI TECNOLOGICI - Bilancio: 10302001 (Telefonia fissa). Fatture TELECOM ITALIA S.p.A.	31/12/2019	-	50,00	-50,00
LIBRERIA P. TOMBOLINI S.a.s.	Materiale bibliografico	31/12/2019	-	290,25	-290,25
DIGITAL COPY S.R.L.	Stampe tavole progetti in monoscromia, quadricromia e relazioni a colori con rilegature. Progetto "Piano per il Sud". Prot. n. 49197 del 28-06-2016.	31/12/2019	-	7.527,18	-7.527,18
I fari del sud di Monia Mastrolia	Realizzazione progetti studenti approvati con delibera CdA 83 del 29/5/14 e 235 del 19/11/15 come da seguente buono ordine, rif. vs offerta del 8/4/16	31/12/2020	4.640,00	4.640,00	0,00
I fari del sud di Monia Mastrolia	Realizzazione progetti studenti approvati con delibera CdA 83 del 29/5/14 e 235 del 19/11/15 come da seguente buono ordine, rif. vs offerta del 8/4/16	31/12/2020	5.000,00	5.000,00	0,00
ELIOS TOURS S.A.S. AGENZIA VIAGGI E TURISMO	Biglietto treno Prof. Alexander David	31/12/2020	80,50	80,50	0,00
MANDESE EDITORE SRL	STAMPA, PUBBLICAZIONE E ACQUISTO COPIE VOLUME "MONUMENTI CAUSA. TARANTO: STORIA BIOGRAFATA DELLA CITTA" PROF. V. DE MARCO	31/12/2019	-	1.000,00	-1.000,00
MANDESE EDITORE SRL	STAMPA, PUBBLICAZIONE E ACQUISTO COPIE VOLUME "MONUMENTI CAUSA. TARANTO: STORIA BIOGRAFATA DELLA CITTA" PROF. V. DE MARCO	31/12/2019	-	3.000,00	-3.000,00

ELENCO CONTI D'ORDINE
(per soggetto beneficiario e per scadenza)

Beneficiario	Oggetto	Scadenza	Valore al 31.12.2019	Valore al 31.12.2018	Variazioni
MPPM Srl	Affidamento del servizio di progett. definitiva ed esecutiva di manutenzione straordinaria ed effic. energetico della sede universitaria Ex Fiorini	31/12/2020	21.232,59	21.232,59	0,00
D&P IMPIANTI s.n.c.	INTERVENTO TECNICO PER L'AREA INFRASTRUTTURE	31/12/2020	183,00	183,00	0,00
Ged Service - Società Cooperativa	BO/RIAF/47_2016 per progetti Del. n. 235_2015	31/12/2020	2.626,25	2.626,25	0,00
CITTA' NUOVA DIFFUSIONE DELLA P.A.M.O.M.	fornitura materiale bibliografico come da preventivo 16/00383 del 17/3/2016	31/12/2020	156,00	156,00	0,00
MINISTERO BB.CC.AA. IST.CENTRALE CATALOG. E DOC.NE	ACQUISTO FOTO	31/12/2019	-	585,00	-585,00
CINECA SERVIZIO BANCHE DATI/ESA-IRS	SERVIZIO ASSISTENZA SISTEMISTICA PER INSTALLAZIONE NUOVA PIATTAFORMA U-GOV	31/12/2020	915,00	915,00	0,00
XEROX S.p.A.	Noleggio fotocopiatrice Xerox WC5875V_F Ubicazione: 1 piano docenti (n. 16 trimestri)	31/12/2020	744,64	2.233,64	-1.489,00
OFFICINE CANTELMO Società Cooperativa a.r.l.	Progetti vari del Consiglio degli studenti - delibera n. 235_2015	31/12/2020	4.677,64	4.677,64	0,00
SIAD Società Italiana Acetilene & Derivati S.p.a.	Bombole di elio e di azoto	31/12/2019	-	572,18	-572,18
CINECA SERVIZIO BANCHE DATI/ESA-IRS	ATTIVAZIONE U-CONNECT DI ESSE3	31/12/2020	3.558,34	9.658,34	-6.100,00
CARTOGRAFICA ROSATO	Fornitura con consegne parziali modalista e stampa intestata come da seguente buono ordine, rif. Rdo Mepa 1081133	31/12/2019	-	927,20	-927,20
OFFICINE CANTELMO Società Cooperativa a.r.l.	Progetto "Il Kairos della pedagogia" - del. 61_2015	31/12/2020	3.286,11	3.286,11	0,00
DIGITAL COPY S.R.L.	stampe e plottaggi - progetti Piano per il sud	31/12/2020	1.646,02	1.646,02	0,00
GAMMABINAR SRL	PARTECIPAZIONE DI RELLA G. E SCARDINO H. ALLE ATTIVITA' FORMATIVE "BREVETTI" E "VALUTAZIONE BREVETTI" ONLINE	31/12/2019	-	780,00	-780,00
OPERA S.R.L.	Partecipazione di Carità Alessandra corso formazione che si terrà a Bari il 11/4/2015	31/12/2020	350,00	350,00	0,00
SAS INSTITUTE	SOFTWARE	31/12/2020	841,80	841,80	0,00
CELDES s.r.l.	RINNOVO ABBONAMENTI PERIODICI ITALIANI ANNO 2016	31/12/2020	185,11	185,11	0,00
ELLEDIEMME S.R.L.-LIBRI DAL MONDO	RINNOVO ABBONAMENTI ANNO 2016 A PERIODICI ITALIANI	31/12/2020	228,59	228,59	0,00
PMITALIA - sede di Lecce	PARTECIPAZIONE A SEMINARIO SUL NUOVO CODICE DI PREVENZIONE DEGLI INCENDI (OTTOBRE 2015)	31/12/2020	60,00	60,00	0,00
LINDE GAS ITALIA S.R.L.	GAS	31/12/2020	1.078,60	1.078,60	0,00
GALA S.p.A.	FORNITURA ENERGIA ELETTRICA VARI PLESSI. PROT. 70929 DEL 18/09/2015.	31/12/2019	-	3.667,95	-3.667,95
HERA COMM S.R.L.	Prot. n. 70640 del 17-09-2015. Fatture sulla voce del capitolo 10302004 - Programma RIT.1 Segreteria Direzione - Vari mesi.	31/12/2019	-	1.110,75	-1.110,75
LIBRERIA P. TOMBOLINI S.a.s.	MATERIALE BIBLIOGRAFICO - ABBONAMENTI	31/12/2019	-	4.365,90	-4.365,90
LIBRERIA P. TOMBOLINI S.a.s.	MATERIALE BIBLIOGRAFICO - ABBONAMENTI	31/12/2019	-	1.069,00	-1.069,00
ELLEDIEMME S.R.L.-LIBRI DAL MONDO	AUMENTO IMPEGNO DI SPEESA B.O. PRO 141 DEL 03.12.2014	31/12/2020	255,95	255,95	0,00
LA SCUOLA S.P.A.	STAMPA, PUBBLICAZIONE E ACQUISTO COPIE DEL VOLUME "PEDAGOGIA DEL GUSTO" A CURA DI F. BOCHICCHIO	31/12/2020	3.122,76	3.122,76	0,00
LOCOPRESS S.r.l.	CONTRATTO DI PUBBLICAZIONE PROF. GUASTELLA	31/12/2020	122,10	122,10	0,00
LOCOPRESS S.r.l.	CONTRATTO DI PUBBLICAZIONE PROF. GUASTELLA	31/12/2020	122,10	122,10	0,00
LOCOPRESS S.r.l.	CONTRATTO DI PUBBLICAZIONE PROF. GUASTELLA	31/12/2020	500,00	500,00	0,00
EDIFIR EDIZIONI FIRENZE S.R.L.	STAMPA VOLUME	31/12/2020	2.000,00	2.000,00	0,00
SAPIO PRODUZIONE IDROGENO OSSIGENO S.R.L.	GAS	31/12/2020	1.526,22	1.526,22	0,00
CONSORZIO STABILE VALORI S.C.A.R.L.	LAVORI PER LA REALIZZAZIONE DI DEGLI EDIFICI 5 E 6 - AREA STUDIUM 2000. MAGGIORE IMPORTO PER ATTO AGGIUNTIVO N.758 DI REP. DEL 28/07/2014	31/12/2020	75.980,18	75.980,18	0,00
Scuola Edile delle Provincia di Lecce	PARTECIPAZIONE DEGLI RLS AL CORSO PER RAPPRESENTANTI DEI LAVORATORI PER LA SICUREZZA - LECCE 30/4/2015 - 26/5/2015	31/12/2020	750,00	750,00	0,00
ACQUEDOTTO PUGLIESE S.p.A.	Prot. n. 29374 del 15-04-2015. Fornitura acqua Via Rudiae.	31/12/2019	-	16,92	-16,92
ACQUEDOTTO PUGLIESE S.p.A.	Prot. n. 29374 del 15-04-2015. fornitura acqua Via Rudiae 9.	31/12/2019	-	9,57	-9,57
CONSORZIO CETMA	Contributo c/capitale proporzionale sul progetto TEPLAN anno 2005 - rif. ns. fatt. n. 37 del 27/02/2015 di € 30.000,00, oltre IVA	31/12/2020	7.500,00	7.500,00	0,00
CONSORZIO CETMA	Contributo c/capitale proporzionale sul progetto SINAVE anno 2005 - rif. ns. fatt. n. 37 del 27/02/2015 di € 41.000,00, oltre IVA	31/12/2020	10.250,00	10.250,00	0,00
CONSORZIO CETMA	Contributo c/capitale proporzionale sul progetto MAVET anno 2005 - rif. ns. fatt. n. 35 del 27/02/2015 di € 28.962,07, oltre IVA	31/12/2020	7.240,52	7.240,52	0,00
CONSORZIO CETMA	Contributo c/capitale proporzionale sul progetto FISR-CNR anno 2005 - rif. ns. fatt. n. 36 del 27/02/2015 di € 20.037,93, oltre IVA	31/12/2020	5.009,48	5.009,48	0,00
FLORICOLTURA MARTI DI MARTI SANDRO	Addobbo floreale in occasione del conferimento della Laurea honoris causa al Prof. Bauman	31/12/2020	500,01	500,01	0,00
AIR LIQUIDE ITALIA SERVICE SRL	GAS	31/12/2020	669,78	669,78	0,00
MARTELLA ANTONIO	Lavori di dipintura ambienti ex Inapli	31/12/2020	317,57	317,57	0,00
IL SOLE 24 ORE S.p.A.	RINNOVO ABBONAMENTO E RITIRO IN EDICOLA 7 GIORNI SU 7	31/12/2020	368,90	368,90	0,00
Editoriale Il Fatto S.p.A.	abbonamento coupon annuale 7 giorni a "Il Fatto Quotidiano"	31/12/2020	370,00	370,00	0,00
LIBRERIA CONCESSIONARIA ISTITUTO POLIGRAFICO E ZECCA DELLO STATO SRL	PUBBLICAZIONE ESTRATTO AVVISO AGGIUDICAZIONE SULLA GAZZETTA UFFICIALE - FORNITURA SISTEMA CALCOLO PARALLELO IBRIDO	31/12/2019	-	459,87	-459,87
ENEL ENERGIA SPA - SOCIETA' CON UNICO SOCIO	Fornitura di gas naturale per il periodo ottobre 2014. Fatt. 2546311950 del 07/11/2014.	31/12/2019	-	11,59	-11,59
BREPOLS PUBLISHERS	ABBONAMENTO 2015 A BANCA DATI PER BIBLIOTECA INTERFACOLTA'	31/12/2020	401,50	401,50	0,00
RCS MediaGroup S.p.A.	ABBONAMENTO 2015 AL CORRIERE DELLA SERA	31/12/2020	403,00	403,00	0,00
Ged Service - Società Cooperativa	BO/RIAF/129 del 17/12/2014 - prog. "Biotecnologie mediche ..." - del. 73/2013	31/12/2020	3.000,00	3.000,00	0,00
Ged Service - Società Cooperativa	BO/RIAF/129 del 17/12/2014- Prog. O the traces of..." - del. n. 73/2013	31/12/2020	5.000,00	5.000,00	0,00
AGORA' DI ALESSANDRO MARTINES	BO/RIAF/127 del 17/12/2014 - Prog. "Conosci, riconosci e combatti le mafie" - del. 83/2014	31/12/2020	4.825,10	4.825,10	0,00
OFFICINE CANTELMO Società Cooperativa a.r.l.	BO/RIAF/126 del 11/12/2014 - Prog. "Come produrre contenuti sul web" - Del. n. 83/2014	31/12/2020	3.362,32	3.362,32	0,00
ELLEDIEMME S.R.L.-LIBRI DAL MONDO	MATERIALE BIBLIOGRAFICO PER BIBLIOTECA INTERFACOLTA'	31/12/2020	256,20	333,70	-77,50
Ged Service - Società Cooperativa	BO/RIAF/119 del 25/11/2014 - progetto "Seminario sui rapporti tra letteratura e realtà in America Latina" - DR 20/2013	31/12/2020	4.000,00	4.000,00	0,00
Ged Service - Società Cooperativa	BO/RIAF/119 del 25/11/2014 - progetto Lab. De Scriptura" - DR 20/2013	31/12/2020	3.415,00	3.415,00	0,00
ELLEDIEMME S.R.L.-LIBRI DAL MONDO	ABBONAMENTO A PERIODICI ANNO 2015	31/12/2020	284,54	340,09	-55,55

ELENCO CONTI D'ORDINE
(per soggetto beneficiario e per scadenza)

Beneficiario	Oggetto	Scadenza	Valore al 31.12.2019	Valore al 31.12.2018	Variazioni
ENEL ENERGIA SPA - SOCIETA' CON UNICO SOCIO	NOTA PROT. N. 89221 DEL 30/10/2014 - PAGAMENTO FATTURA	31/12/2019	-	11,59	-11,59
IN LINE EXPRESS S.R.L.	spedizione plico certificazioni Cambridge-ESOL del 24-25.07.2014 c/o University of Cambridge	31/12/2019	-	35,00	-35,00
Ged Service - Società Cooperativa	BO/RIAF/92 del 4/9/2014	31/12/2020	4.800,00	4.800,00	0,00
Distretto Tecnologico Aerospaziale - DTA s.c.a.r.l.	SALDO TERZA ANNUALITA' A COPERTURA FORFETTARIA DELLE SPESE GENERALI DI DIREZIONE, COORDINAMENTO, GESTIONE, CONTROLLO DELLA RICERCA E FORMAZIONE - MALET	31/12/2020	2.447,66	2.447,66	0,00
Ged Service - Società Cooperativa	BO/RIAF/65 del 3/6/2014: Progetto "Convegno Plero Straffa" - DR n. 20/2013	31/12/2020	3.300,00	3.300,00	0,00
Ged Service - Società Cooperativa	BO/RIAF/65 del 3/6/2014: Prog. Corso escutore manovre" - Del. n. 259/2013	31/12/2020	4.159,00	4.159,00	0,00
IN LINE EXPRESS S.R.L.	spedizione plico a Università di Cambridge	31/12/2019	-	35,00	-35,00
COOPERATIVA SOCIALE RINASCITA	realizzazione progetto " nanobiotecnologie e Bioingegneria : dalla ricerca accademica al trasferimento tecnologico" approvato con delibera 259/2013.	31/12/2020	3.030,00	3.030,00	0,00
Ged Service - Società Cooperativa	Ex vincolo 4646/12- C.d'A. del 19 settembre 2012- Interventi per il miglior. dei servizi didattici e di formazione dell'Ateneo-II tranche 2012	31/12/2020	4.300,00	4.300,00	0,00
AGORA' DI ALESSANDRO MARTINES	Interventi per il miglioramento dei servizi didattici e di formazione dell'Ateneo - I° tranche 2013	31/12/2019	-	533,94	-533,94
VIAGGIMANIA	BIGLIETTI AEREO PER RELATORI CONVEGNO ANVUR DEL 19/2/2014	31/12/2019	-	697,06	-697,06
CONGEDO EDITORE S.R.L.	ex Impegno Storia, Società e Studi sull'Uomo n. 1049 - stampa e pubblicazione volume "Per un Dizionario biografico degli imprenditori meridionali: il	31/12/2020	4.500,00	4.500,00	0,00
CNR/IMM Istituto per la Microelettronica e i Microsistemi	ex impegno Ingegneria dell'Innovazione n. 84 del 2012 - Trasferimento II acconto 40% - Progetto Strategico PS_138	31/12/2020	129.600,00	129.600,00	0,00
MINISTERO DELL'ISTRUZIONE, DELL'UNIVERSITA' E DELLA RICERCA - MIUR	ex impegno Ingegneria dell'Innovazione n. 2476 del 2013 - Somma non spesa da restituire al Miur	31/12/2020	2.955,00	2.955,00	0,00
RANIERI LUIGI	ex impegno Ingegneria dell'Innovazione n. 2553 del 2013 - QUOTA ASSOCIATIVA AIDI 2013 RANIERI LUIGI	31/12/2019	-	100,00	-100,00
CONSORZIO TRAIN	ex impegno Ingegneria dell'Innovazione n. 2565 del 2013 - Quota IVA fatt. Consorzio train n. 12/2008 e n. 27/2009 spese Funzionamento consorzio anni 2	31/12/2020	13.506,60	13.506,60	0,00
MINISTERO DELL'ISTRUZIONE, DELL'UNIVERSITA' E DELLA RICERCA - MIUR	ex impegno Ingegneria dell'Innovazione n. 2577 del 2013 - congresso SCI Valli prin 208 - restituzione fondi non spesi prin 2008	31/12/2020	597,69	597,69	0,00
MINISTERO DELL'ISTRUZIONE, DELL'UNIVERSITA' E DELLA RICERCA - MIUR	ex impegno Ingegneria dell'Innovazione n. 2578 del 2013 - ISCAS 2013 - IEEE, Beijing (China), 19-23 maggio 2013 - GRASSI - RESITUZIONE SOMME NON SPESE	31/12/2020	1.250,00	1.250,00	0,00
MINISTERO DELL'ISTRUZIONE, DELL'UNIVERSITA' E DELLA RICERCA - MIUR	ex impegno Ingegneria dell'Innovazione n. 2579 del 2013 - ISCAS 2013 - IEEE, Beijing (China), 19-23 maggio 2013 - CAFAGNA - RESITUZIONE SOMME NON SPES	31/12/2020	1.250,00	1.250,00	0,00
MINISTERO DELL'ISTRUZIONE, DELL'UNIVERSITA' E DELLA RICERCA - MIUR	ex impegno Ingegneria dell'Innovazione n. 2580 del 2013 - EHAC 2013 - 12th WSEAS, Cambridge (UK), 20-22 febbraio 2013 - GRASSI - RESITUZIONE SOMME NON	31/12/2020	1.268,00	1.268,00	0,00
MINISTERO DELL'ISTRUZIONE, DELL'UNIVERSITA' E DELLA RICERCA - MIUR	ex impegno Ingegneria dell'Innovazione n. 2581 del 2013 - EHAC 2013 - 12th WSEAS, Cambridge (UK), 20-22 febbraio 2013 - CAFAGNA - RESITUZIONE SOMME NO	31/12/2020	1.268,00	1.268,00	0,00
MINISTERO DELL'ISTRUZIONE, DELL'UNIVERSITA' E DELLA RICERCA - MIUR	ex impegno Ingegneria dell'Innovazione n. 2583 del 2013 - RESITUZIONE SOMME NON SPESE PRIN 2008	31/12/2020	536,26	536,26	0,00
MINISTERO DELL'ISTRUZIONE, DELL'UNIVERSITA' E DELLA RICERCA - MIUR	ex impegno Ingegneria dell'Innovazione n. 2585 del 2013 - Partecipazione al convegno ESAFORM Prof. Del Prete Antonio e/o Ing. Papadia Gabriele - RESI	31/12/2020	955,46	955,46	0,00
MINISTERO DELL'ISTRUZIONE, DELL'UNIVERSITA' E DELLA RICERCA - MIUR	ex impegno Ingegneria dell'Innovazione n. 2594 del 2013 - RESITUZIONE SOMME NON SPESE PRIN 2008	31/12/2020	28,99	28,99	0,00
MINISTERO DELL'ISTRUZIONE, DELL'UNIVERSITA' E DELLA RICERCA - MIUR	ex impegno Ingegneria dell'Innovazione n. 2596 del 2013 - RESITUZIONE SOMME NON SPESE PRIN 2008	31/12/2020	30,54	30,54	0,00
MINISTERO DELL'ISTRUZIONE, DELL'UNIVERSITA' E DELLA RICERCA - MIUR	ex impegno Ingegneria dell'Innovazione n. 2645 del 2013 - Restituzione somme non spese PRIN 2009	31/12/2020	4.236,59	4.236,59	0,00
MINISTERO BB.CC.AA. IST.CENTRALE CATALOG. E DOC.NE	Ex Impegno Beni Culturali n.471/2013 - ACQUISTO FOTO AEREE (COME DA PREVENTIVO ALLEGATO)	31/12/2019	-	111,00	-111,00
GAETANO DELL'ANNA s.r.l.	FORNITURA E POSA IN OPERA DI DUE ELETTROPOMPE SOMMERGIBILI COME DA B.O. 229 DEL 16/12/2013. PROT. 50869 DEL 20/12/2013.	31/12/2020	1.100,93	1.100,93	0,00
BOZZA ROBERTO	SERVIZIO DI PROGETTAZIONE ARCHITETTONICA PER RISTRUTTURAZIONE EDIFICIO EX ISTITUTO GARIBALDI. PROT. 29828 DEL 21/09/2012. D.D. 443 DEL 31/08/2012.	31/12/2020	113.842,95	113.842,95	0,00
AGRICOLAE DOMUS 2000 DI MANGIA ROBERTO	ACQUISTO FRESATRICE	31/12/2020	2.520,83	2.520,83	0,00
CONSORZIO STABILE COSTRUTTORI	NOTA PROT.N. 40644 DEL 12/12/2011 e Annotazione su Titulus del 20/12/2011 (Staff di progettazione).	31/12/2020	16.745,31	-	16.745,31
CONSORZIO STABILE COSTRUTTORI	NOTA PROT.N. 40644 DEL 12/12/2011 e Annotazione su Titulus del 20/12/2011 (Staff di progettazione).	31/12/2020	432,97	432,97	0,00
CENTRO DIDATTICO NUOVA PUGLIA S.N.C.	FPO ARREDI ASILO NIDO AZIENDALE COME DESCRITTI IN VS OFFERTA DEL 28/11/2011 (cottimo fiduciario 36932/2011)	31/12/2020	933,11	933,11	0,00
CONSORZIO STABILE AEDARS S.C	elevazione spesa distr. tecn.co HIGH TECH. CONTR.596 REP. 11/03/08. II° ATTO SOTTOMIS. N. 67 REP 28/02/2011. PROT.9305 DEL 21/03/2011. D.R. 134/2011.	31/12/2020	28.374,13	28.374,13	0,00
L.B. SERVIZI PER LE AZIENDE srl	DOSIMETRI	31/12/2020	97,60	73,20	24,40
Ateneo	PER QUADRATURA PARTITE DI GIRO	31/12/2020	2.144,73	-	2.144,73
Coluccia.Ricerca	QUOTA PARTE IVA SU ORDINE EXTRA 07/20 DIGI-KEY	31/12/2020	11,99	-	11,99
Master.Principi	convegno COSTE, PAESAGGIO, CONCORRENZA: QUALI LIMITI PER LA SOVRANITA' 2 ottobre Pres. Pasca	31/12/2020	3.000,00	-	3.000,00
Ateneo	Incaso Mandato 850/19 Frattolillo Daniela emesso contestualmente a Rev 402/19 per contabilizz. fatt 6/19 di STO emessa per pagamento 2018 (cc7194/18)	31/12/2020	250,00	-	250,00
ERN-APULIA	Quota partner progetti coordinati	31/12/2020	77.550,00	-	77.550,00
Ateneo	SOMME INTROITATE QUALE ATTIVO EREDITARIO SLEE COMPETENZE DEL MESE DI DICEMBRE DEL PROF. PAOLO LEOCI. PROT. 190031 DEL 12/12/2019.	31/12/2020	2.860,12	-	2.860,12
Aiello.POT	INDUMENTI E MATERIALE DI CONSUMO PER LABORATORIO	31/12/2020	2,53	-	2,53
Ateneo	Prot. 86451/19 - Restituzione somme versate in eccedenza da Francesco Capone n. 3 bonifici di 119,57 euro (cc 1990/19)	31/12/2020	358,71	-	358,71
CIAVOLINO ENRICO	Miss. Pisa del 13/12/2018 - Partecipazione Convegno CFE 2018	31/12/2019	-	38,80	-38,80

ELENCO CONTI D'ORDINE
(per soggetto beneficiario e per scadenza)

Beneficiario	Oggetto	Scadenza	Valore al 31.12.2019	Valore al 31.12.2018	Variazioni
Krawietz Werner	Rimborso seminario "Ecologia del non sapere" 26-28 feb 2018 - prof. De Giorgi R.	31/12/2019	-	476,06	-476,06
Durand Alcantara Carlos Humberto	Rimborso Convegno "Ecologia del non sapere" dal 26 al 28 febbraio e 2 marzo - prof. De Giorgi R.	31/12/2019	-	904,54	-904,54
INFORDATA SPA	NoteBook c/accessori	31/12/2019	-	974,10	-974,10
Agorà & Co. S.r.l.	Stampa e pubblicazione del volume dal titolo "Filologia e magia nel Rinascimento in Terra d'Otranto" a cura di Luana Rizzo	31/12/2019	-	1.500,00	-1.500,00
INFORDATA SPA	NoteBook c/accessori	31/12/2019	-	2.167,79	-2.167,79
INFORDATA SPA	NoteBook c/accessori	31/12/2019	-	2.592,89	-2.592,89
INFORDATA SPA	NoteBook c/accessori	31/12/2019	-	1.728,59	-1.728,59
INFORDATA SPA	NoteBook c/accessori	31/12/2019	-	974,10	-974,10
Dove Medical Press Ltd	Pubblicazione Articolo - D.D. n. 587 del 19/12/2018 SUDMISSION ID: 193904	31/12/2019	-	1.758,00	-1.758,00
KUWAIT PETROLEUM ITALIA SpA	Fornitura di carburante per automezzi universitari	31/12/2019	-	30,00	-30,00
KUWAIT PETROLEUM ITALIA SpA	Fornitura di carburante per automezzi universitari	31/12/2019	-	784,00	-784,00
L.B. SERVIZI PER LE AZIENDE srl	Dosimetri dal 1 settembre 2018 al 31 agosto 2019 D.D. n. 367 del 08/08/2018 Visura camerale	31/12/2019	-	230,58	-230,58
ROCCO FOOD SALENTO SRL	Catering evento 17/12/2018	31/12/2019	-	2.024,00	-2.024,00
BRINDISI ELEVATORI S.R.L.	Proroga per il periodo dal 01/01/2019 al 31/03/2019	31/12/2019	-	6.067,57	-6.067,57
Engie Servizi spa	Interventi di manutenzione straordinaria extracranone su impianti tecnologici sedi Polo Urbano	31/12/2019	-	5.644,26	-5.644,26
GRAITEC	Nuovo ordine mepa n. 4704869 relativamente al numero della fornitura di n. 1 licenza AEC COLLECTION 1Y + PP e n. 3 licenze REVIT LT 1Y	31/12/2019	-	4.957,59	-4.957,59
Brepols	Abbonamento 2019	31/12/2019	-	695,00	-695,00
IL BOUTIQUE ARTE FLOREALE	addobbo Rettorato per periodo natalizio	31/12/2019	-	256,20	-256,20
QFP Digital Measures	manutenzione per la licenza di Polyworks/modeler & Inspector + NURBS +Imtexture legata alla dongle ID 3DBA85D7 dal 18/11/2018 al 17/11/2019	31/12/2019	-	1.989,82	-1.989,82
QFP Digital Measures	manutenzione per la licenza di Polyworks/modeler & Inspector + NURBS +Imtexture legata alla dongle ID 3DBA85D7 dal 18/11/2018 al 17/11/2019	31/12/2019	-	4.026,00	-4.026,00
NEGRONI KEY ENGINEERING S.R.L.	fornitura di n. 12 licenze Autocad LT 2019 cod. prodotto ACLT1YGOV per le esigenze della Ripartizione Tecnica e Tecnologica	31/12/2019	-	5.465,60	-5.465,60
ZUCCHETTI S.P.A.	Assegnazione della fornitura dell'attività formazione avanzata del sistema HR Zucchetti	31/12/2019	-	3.660,00	-3.660,00
CINECA SERVIZIO BANCHE DATI/ESA-IRS	Atto di affidamento per Fornitura di servizi per la firma digitale da remoto - Atto n. 18168101 del 18/12/2018	31/12/2019	-	858,00	-858,00
CINECA SERVIZIO BANCHE DATI/ESA-IRS	Atto di affidamento per Fornitura di servizi per la firma digitale da remoto - Atto n. 18168101 del 18/12/2018	31/12/2019	-	3.900,00	-3.900,00
CONFERENZA DEI RETTORI DELLE UNIVERSITA' ITALIANE - CRUI-	Adesione al contratto CRUI/Be Smart srl per l'anno 2018 al servizio INFOLEGES	31/12/2019	-	2.250,00	-2.250,00
CNR - CONSIGLIO NAZIONALE DELLE RICERCHE	Affidamento diretto al CNR-Area della Ricerca di Bologna. Rinnovo abbonamento Servizi NILDE anno 2019	31/12/2019	-	1.634,80	-1.634,80
DMG di GIUSEPPE DE MATTEIS	Interventi di manutenzione su impianti di illuminazione e ripristini funzionali di impianti elettrici a seguito di anomalie c/o edifici Polo Urbano	31/12/2019	-	6.100,00	-6.100,00
NEGRO GIANLUCA- FALEGNAMERIA	Affidamento diretto manutenzioni opere da Falegname edific Università del Saalento. Trattativa diretata a mezzo MEPA num. 701025	31/12/2019	-	1.756,80	-1.756,80
NEGRO GIANLUCA- FALEGNAMERIA	Affidamento diretto manutenzioni opere da Falegname edific Università del Saalento. Trattativa diretata a mezzo MEPA num. 701025	31/12/2019	-	1.756,80	-1.756,80
SIEL Service di Andrea D'Amico	Vari interventi	31/12/2019	-	3.050,00	-3.050,00
SIEL Service di Andrea D'Amico	Vari interventi	31/12/2019	-	17.629,00	-17.629,00
TUTTO UFFICIO DI MAZZEO CARMELO	cancelleria	31/12/2019	-	894,26	-894,26
OFFICINA CREATIVA	SHOPPER BAG CONVEGNO ICEEE2019 - RESP. SCIENT. PROF.SSA C. MASTROMARCO	31/12/2019	-	1.141,25	-1.141,25
CONSORZIO NAZIONALE SERVIZI FLUXOPTICA SRL	Servizio di portierato straordinario per nr. 300 ore	31/12/2019	-	8.992,62	-8.992,62
RIPARAZIONE LASER DUAL POWER	RIPARAZIONE LASER DUAL POWER	31/12/2019	-	7.076,00	-7.076,00
R.C.S. SRL	KIT MATERIALE DI CONSUMO PER PROTOTIPO FORMULA ATA AUTORIZZATO SAE	31/12/2019	-	35.738,68	-35.738,68
ELLEDIEMME S.R.L.-LIBRI DAL MONDO	Fornitura di volumi di aggiornamento e/o completamento di opere in continuazione già in possesso della Biblioteca Interfacoltà	31/12/2019	-	2.065,00	-2.065,00
MA.DE.MA. s.r.l.	FORNITURA ACCESSORI BAGNO, CARTA IGIENICA INTERFOGLIATA, CONTENITORI GETTARIFIUTI/POSACENERE PER ESIGENZE DI ATENEIO	31/12/2019	-	3.025,60	-3.025,60
MARIANO S.N.C.	FORNITURA A CONSUMO DI N. 1000 RISME CARTA A4 - APPROVVIGIONAMENTO MAGAZZINO ECONOMALE	31/12/2019	-	2.989,00	-2.989,00
SDL GLOBAL SOLUTIONS	fornitura del software TRADOS	31/12/2019	-	3.000,00	-3.000,00
MOTUS ANIMI SAS	CERTIFICAZIONE COMPETENZE INFORMATICHE - 42 allievi - Progetto SOST	31/12/2019	-	12.053,60	-12.053,60
LIBRERIA P. TOMBOLINI S.a.s.	fornitura di materiale bibliografico	31/12/2019	-	1.333,00	-1.333,00
ZEMA srl	Acquisto Videoproiettore per Progetto "Students in placement" della Prof.ssa Ingucci	31/12/2019	-	271,01	-271,01
ITALWARE S.R.L.	Acuisto n. 2 Stampanti (Dott.ssa Lotteria e Dott.ssa Legittimo)	31/12/2019	-	981,66	-981,66
ITALWARE S.R.L.	Acquisto Stampante per progetto della Prof.ssa Ingucci	31/12/2019	-	490,83	-490,83
DPS INFORMATICA SNC DI PRESELLO GIANNI & C.	Acquisto Scanner per Ufficio Protocollo	31/12/2019	-	660,73	-660,73
PROFESSIONAL SERVICE S.R.L.	PARTECIPAZIONE DOTT.SSA DE CARLO ELISA AL CORSO EIPASS	31/12/2019	-	250,00	-250,00
CONFERENZA DEI RETTORI DELLE UNIVERSITA' ITALIANE - CRUI-	Adesione all'Amendment contratto WOS per la sottoscrizione del servizio WOS Custom Data anno 2019	31/12/2019	-	4.001,60	-4.001,60
BANCA POPOLARE PUGLIESE SOC. COOP. PER AZIONI AG. 65	Convenzione Rep. 808 del 25/2/2016 - periodo 13/2017 - 28/2/2020	31/12/2019	-	35.380,00	-35.380,00
centro restauro di lidiana miotto	Servizio di rilegatura in n. 20 volumi di fascicoli sciolti di riviste periodiche collocate presso la Biblioteca Interfacoltà	31/12/2019	-	1.200,00	-1.200,00
SAPIO PRODUZIONE IDROGENO OSSIGENO S.R.L.	Ossigeno in Bombola - D.D. n. 574 del 14/12/2018 Visura Camerale 7RWC9Z	31/12/2019	-	89,43	-89,43
ITALWARE S.R.L.	FORNITURA DI N. 1 NOTEBOOK CON CARATTERISTICHE INDICATE SU ORDINE IN CONVENZIONE CONSIP PER LE ESIGENZE DELL'UFF. ACCREDITAMENTO E QUALITA'	31/12/2019	-	1.157,67	-1.157,67
CONVERGE SPA	FORNITURA N. 15 PC FISSI, N. 15 MONITOR E 15 RAM AGGIUNTIVE PER ESIGENZE VARIE DI ATENEIO *PC DESKTOP 16 - LOTTO 1*	31/12/2019	-	6.642,90	-6.642,90
STEMA SRL	Ordine mercato elettronico	31/12/2019	-	1.065,95	-1.065,95
STFC - SCIENCE & TECHNOLOGY FACILITIES COUNCIL- RUTHERFORD APPLETON LAB.	SOFTWARE	31/12/2019	-	610,00	-610,00

ELENCO CONTI D'ORDINE
(per soggetto beneficiario e per scadenza)

Beneficiario	Oggetto	Scadenza	Valore al 31.12.2019	Valore al 31.12.2018	Variazioni
FUJITSU TECHNOLOGY SOLUTIONS SPA	STAMPANTI E TONER	31/12/2019	-	617,80	-617,80
FUJITSU TECHNOLOGY SOLUTIONS SPA	STAMPANTI E TONER	31/12/2019	-	1.083,06	-1.083,06
CINECA SERVIZIO BANCHE DATI/ESA-IRS	Contratto U-BUY-IVA	31/12/2019	-	7.065,30	-7.065,30
CINECA SERVIZIO BANCHE DATI/ESA-IRS	Contratto U-BUY	31/12/2019	-	32.115,00	-32.115,00
Novotek	Batteria al lithio D.D. n. 575 del 14/12/2018 Visura Camerale 2RSF27	31/12/2019	-	145,18	-145,18
Persico Antonio	Manutenzione Imbarcazione	31/12/2019	-	1.063,35	-1.063,35
SARSTEDT SRL	R.D.O.	31/12/2019	-	1.744,53	-1.744,53
Maggiulli Vincenzo	lavori di manutenzione degli spazi a verde del Monastero degli Olivetani - Lecce.	31/12/2019	-	4.870,00	-4.870,00
CARLO ERBA REAGENTS S.R.L.	Materiale di consumo - D.D. n. 572 del 13/12/2018 N.B. CONSEGNA E FATTURAZIONE A GENNAIO	31/12/2019	-	385,76	-385,76
MALLIA ALESSANDRO	RIMBORSO SPESE PER INIZIATIVA "FESTIVAL DELLO SPETTATORE AREZZO 3-7/10/2018)	31/12/2019	-	97,18	-97,18
LEVANCHIMICA S.R.L.	Materiale di consumo - D.D. n. 571 del 13/12/2018 Visura Camerale 339G4F	31/12/2019	-	1.215,54	-1.215,54
ORLANDO & C SRL	FORNITURA N. 44 SEDIE CONFERENZA COME DA DETTAGLI SU ORDINI	31/12/2019	-	512,40	-512,40
ORLANDO & C SRL	FORNITURA N. 44 SEDIE CONFERENZA COME DA DETTAGLI SU ORDINI	31/12/2019	-	1.098,00	-1.098,00
ITALWARE S.R.L.	PC PORTATILE	31/12/2019	-	1.157,67	-1.157,67
CONVERGE SPA	PC DESKTOP	31/12/2019	-	4.077,85	-4.077,85
DISTRELEC ITALIA S.R.L.	ALIMENTATORE E LAMPADE	31/12/2019	-	2.142,32	-2.142,32
SARL ELIPHI	stampa e pubblicazione del volume "Il secolo dei palloni" di Rocco Luigi Nichil	31/12/2019	-	3.300,00	-3.300,00
MONASTERO DELLE BENEDETTINE DI S. GIOVANNI EVANGELISTA	stampa e pubblicazione del volume "Il ruolo delle lingue e delle letterature germaniche nella formazione dell'Europa medievale" di Dagmar Gottschall	31/12/2019	-	1.300,00	-1.300,00
CAROCCHI EDITORE S.P.A.	Stampa e pubblicazione del volume dal titolo "Libro XVI del Man'yoshu" di Maria Chiara Migliore	31/12/2019	-	2.299,72	-2.299,72
GEMASERVICES s.r.l.	Servizio di pulizia edifici universitari -anno 2018- dal 01/10/18 al 31/12/18 proroga	31/12/2019	-	180.072,85	-180.072,85
CONSORZIO NAZIONALE SERVIZI	Servizio di portierato edifici universitari- proroga dal 01/10/18 al 31/12/18	31/12/2019	-	133.171,03	-133.171,03
ASSOCIAZIONE ITALIANA DEGLI IGIENISTI INDUSTRIALI	Servizio di formazione per la partecipazione all'attività formativa ing. S.Spagnolo, ing. C.Pepe e dott. A. Chezzi - Chianciano Terme 13 e 14 dicembre	31/12/2019	-	1.500,00	-1.500,00
ASSOCIAZIONE ITALIANA BIBLIOTECHE	Servizio di formazione per la partecipazione di Angelica Masciullo all'attività di formazione che si terrà a Bari nei giorni 13 e 14 dicembre 2018	31/12/2019	-	80,00	-80,00
ANTONIO MELE SRL	Interv. vari di adeg. e ripr. su serr. int. ed est. c/o la Pal. Coll. Isufi a seguito di sopr. del Com. Prov. dei Vig. del Fuoco per il ril. del CPI.	31/12/2019	-	16.577,36	-16.577,36
Engie Servizi spa	Prelievi, trasporti e smaltimento liquami foggna nera palazzine area Ex Villa Tresca.	31/12/2019	-	5.124,00	-5.124,00
TERASYS DI MARCO LATTE E MICHELE GIORGIO S.N.C.	fornitura ed installazione sistema antintrusione e controllo accessi presso edifici Ex Caserma Roasio- Rettorato e Multipiano	31/12/2019	-	8.975,54	-8.975,54
TERASYS DI MARCO LATTE E MICHELE GIORGIO S.N.C.	fornitura ed installazione sistema antintrusione e controllo accessi presso edifici Ex Caserma Roasio- Rettorato e Multipiano	31/12/2019	-	1.182,18	-1.182,18
Infissi Quarta & C. SaS di Quarta Davide Antonio	Manut. generale finestre di facciata versanti est ed ovest tunnel-corridoi laterali piano 1°edif.G Sala Congr. causa infiltrazioni acque meteoriche.	31/12/2019	-	2.720,60	-2.720,60
Engie Servizi spa	Adeguamenti su impianto antincendio ad idranti Pal. Collegio Isufi a seguito prescrizioni comando Provinciale Vigili del Fuoco.	31/12/2019	-	3.650,42	-3.650,42
STEMA SRL	Acquisto materiale informatico vario	31/12/2019	-	136,64	-136,64
STEMA SRL	Acquisto materiale informatico vario	31/12/2019	-	420,90	-420,90
STEMA SRL	Acquisto materiale informatico vario	31/12/2019	-	248,88	-248,88
TURNITIN, LLC	rinnovo licenza iThenticate per l'anno 2019 per 2000 consegne per esigenze del SIBA e della Scuola di Dottorato di questa Amministrazione	31/12/2019	-	5.850,00	-5.850,00
Engie Servizi spa	Interventi di riparazione su impianti tecnologici da eseguire sui vari edifici del Polo Urbano	31/12/2019	-	10.953,28	-10.953,28
FARMALAB SRL	Off. 85 del 23-11-2018 (quota Di salvo Marco)	31/12/2019	-	489,22	-489,22
FARMALAB SRL	Ordine mepa 4621243	31/12/2019	-	427,00	-427,00
LABO-FORNITURE SRL	ORDINE MEPA CELLE	31/12/2019	-	3.991,84	-3.991,84
CONVERGE SPA	TABLET	31/12/2019	-	1.073,60	-1.073,60
SONORA SRL	MANUTENZIONE ATTREZZATURE TECNICHE	31/12/2019	-	422,12	-422,12
CORPORATE EXPRESS	RESISTO	31/12/2019	-	1.633,82	-1.633,82
LINDO s.n.c. (Ristorante Il Calice)	BUFFET PER PARTECIPANTI AL WORKSHOP SOSTITUZIONE DI MANICHETTE DA 20 E 25 MT. SU IDRANTI ANTINCENDIO UNI45 EDIF. CENTRO ECOTEKNE IN OCCASIONE DEL RINNOVO DEL C.P.I.	31/12/2019	-	495,00	-495,00
Engie Servizi spa	Sostituzione Batterie - D.D. n. 545 del 30/11/2018 Visura Camerale 9C20SR	31/12/2019	-	4.314,92	-4.314,92
Engie Servizi spa	Sostituzione Batterie - D.D. n. 545 del 30/11/2018 Visura Camerale 9C20SR	31/12/2019	-	2.828,09	-2.828,09
BIOGENERICA srl	Materiale di consumo da laboratorio D.D. n. 563 del 10/12/2018 Visura camerale del 07/12/2018	31/12/2019	-	1.300,52	-1.300,52
CELBIOGEN S.R.L.S.	obiettivo per microscopio D.D. n. 562 del 10.12.2018 Visura camerale del 07/12/2018	31/12/2019	-	2.662,65	-2.662,65
PIEMME SPA	Pubblicazione su Nuovo Quotidiano di Puglia estratto avviso di aggiudicazione procedura servizio manutenzione impianti Università' del Salento	31/12/2019	-	1.434,72	-1.434,72
LEYBOLD ITALIA S.R.L.	Materiale di consumo di laboratorio	31/12/2019	-	680,39	-680,39
A.MANZONI & C. S.p.A.	Pubblicazione su La Repubblica estratto avviso di aggiudicazione procedura servizio manutenzione impianti Università' del Salento	31/12/2019	-	1.839,39	-1.839,39
AGEBAS s.r.l.	Pubblicazione sulla GURI estratto avviso di aggiudicazione procedura aperta servizio manutenzione impianti dell'Università del Salento	31/12/2019	-	1.125,60	-1.125,60
CLASS PUBBLICITA' S.P.A.	Pubblicazione su Italia Oggi estratto avviso di aggiudicazione procedura servizio manutenzione impianti Università' del Salento	31/12/2019	-	719,80	-719,80
AMPTEK, INC.	X-123 SDD Detector Replacement (25mm2 /0.5mil Be Window) (Serial Number X012091)	31/12/2019	-	3.847,21	-3.847,21
MEDITERRANEA S.P.A.	Pubblicazione sulla Gazzetta del Mezzogiorno estratto avviso di aggiudicazione procedura servizio manutenzione impianti Università' del Salento	31/12/2019	-	2.469,28	-2.469,28

ELENCO CONTI D'ORDINE
(per soggetto beneficiario e per scadenza)

Beneficiario	Oggetto	Scadenza	Valore al 31.12.2019	Valore al 31.12.2018	Variazioni
NIKON INSTRUMENTS S.P.A.	Riparazione strumento D.D. n. 555 del 07/12/2018 Visura Camerale QJGJZE	31/12/2019	-	1.311,50	-1.311,50
ITALWARE S.R.L.	FORNITURA DI N. 1 NOTEBOOK CON CARATTERISTICHE INDICATE SU ORDINE IN CONVENZIONE CONSIP PER LE ESIGENZE DELL'ARCH FULVIO TORNESE	31/12/2019	-	1.157,67	-1.157,67
CONVERGE SPA	FORNITURA DI N. 1 TABLET CON CARATTERISTICHE DI CUI ALL'ORDINE N. 4654246/2018 IN ADESIONE CONVENZIONE CONSIP	31/12/2019	-	457,50	-457,50
DPS INFORMATICA SNC DI PRESELLO GIANNI & C.	Ord. mepa	31/12/2019	-	209,11	-209,11
NEGRONI KEY ENGINEERING S.R.L.	Servizio di Formazione per la partecipazione dei dipendenti della Ripartizione Tecnica e Tecnologica - Lecce dal 6/12/2018 al 14/1/2019	31/12/2019	-	720,00	-720,00
Taurino Alessandro	Incarico di "Tutor e-learnig" per Master e SSPL - DD 3/2018 - 3° trimestre	31/12/2019	-	2.600,00	-2.600,00
MDPI AG (Multidisciplinary Digital Publishing Institute)	Pubblicazione Articolo D.D. n. 550 del 05/12/2018	31/12/2019	-	883,29	-883,29
ARCOS ITALIA	SEDIE	31/12/2019	-	1.515,24	-1.515,24
CLOVERINVEST di Giannaccari Alfredo	PRODOTTI CHIMICI	31/12/2019	-	943,06	-943,06
ECO SERVIZI AMBIENTALI SRL	Smaltimento rifiuti speciali	31/12/2019	-	1.232,30	-1.232,30
ECO SERVIZI AMBIENTALI SRL	Smaltimento rifiuti speciali	31/12/2019	-	7.496,80	-7.496,80
GABELLONE ANNA RITA	Miss. Firenze del 28/06/2018 - Ricerca d'Archivio	31/12/2019	-	182,00	-182,00
DIGIBIOTECH srl	R.D.O. 2113089	31/12/2019	-	10.468,82	-10.468,82
GRAND HOTEL TIZIANO E DEI CONGRESSI	Servizio di pernottamento D.D. N. 301 DEL 03/07/2018 VISURA CAMERALE DEL 19/02/2018	31/12/2019	-	5.466,00	-5.466,00
EVISION SYSTEMS GMBH	NODO DI CALCOLO	31/12/2019	-	14.700,00	-14.700,00
BRUKER ITALIA SRL	Off 3293a del 22-11-2018	31/12/2019	-	47.580,00	-47.580,00
KYOCERA DOCUMENT SOLUTIONS ITALIA SPA	NOLEGGIO MULTIFUNZIONE KYOCERA TASKALFA 4052 COLORE COME DA DETTAGLIO SU ORDINE PER ESIGENZE UFF. CARRER SERVICE PERIODO GENNAIO/2019 - DICEMBRE 2021	31/12/2019	-	312,66	-312,66
KYOCERA DOCUMENT SOLUTIONS ITALIA SPA	NOLEGGIO MULTIFUNZIONE KYOCERA TASKALFA 4012 B/N COME DA DETTAGLIO SU ORDINE PER ESIGENZE VAI UFFICI PERIODO GENNAIO/2019 - DICEMBRE 2021	31/12/2019	-	644,45	-644,45
ZETALAB SRL	TARATURA STRUMENTAZIONE IN USO AL SERVIZIO DI PROTEZIONE E PREVENZIONE (FOTORADIOMETRO E LUXOMETRO)	31/12/2019	-	2.088,64	-2.088,64
Artiglass srl	Off.4352 DEL 2-10-2018	31/12/2019	-	842,78	-842,78
MDPI AG (Multidisciplinary Digital Publishing Institute)	Pubblicazione Articolo	31/12/2019	-	1.230,18	-1.230,18
Artiglass srl	Materiale di consumo - D.D. n. 541 del 29/11/2018 Visura Camerale EWN0HX	31/12/2019	-	271,82	-271,82
TIPOGRAFIA DI ANTONIO EMANUELE SCARLINO	Materiale di rilegature di libri e riviste	31/12/2019	-	684,42	-684,42
UNIVERSITA' DEL SALENTO	Iva Intracoe su Invoice RG1655541 ditta Burklng - Germania	31/12/2019	-	66,66	-66,66
HIQ-NANO S.R.L.	Materiale di consumo di Laboratorio di Nanomedicine	31/12/2019	-	1.220,00	-1.220,00
TIPOGRAFIA DI ANTONIO EMANUELE SCARLINO	Materiale di rilegature di libri e riviste	31/12/2019	-	832,04	-832,04
CARLO ERBA REAGENTS S.R.L.	Etanolo assoluto come da VS Offerta n.2118516454	31/12/2019	-	446,52	-446,52
PASTICCERIA GELATERIA LUCA CAPILUNGO	servizio Catering per il Convegno Internazionale "Educatori e Pedagogisti. Work in progress tra competenze, deontologia e nodi legislativi" - 28/11/18	31/12/2019	-	40,00	-40,00
Tecno Copy	stampa materiale pubblicitario Convegno Internazionale "Educatori e Pedagogisti. Work in progress tra competenze, deontologia e nodi legislativi" -	31/12/2019	-	214,11	-214,11
ORACLE ITALIA S.R.L.	Rinnovo supporto tecnico per i programmi Oracle Database Standard Edition - Processor Perpetual - Atto n. 4602679	31/12/2019	-	14.575,60	-14.575,60
SanapoLuca assistenzainformatica	sostituzione display LED per NOTEBOOK Lonovo mod. E31 assegnato al collega Marra Massimo e fornitura batteria compatibile per APPLE MacBOOK Pro	31/12/2019	-	188,24	-188,24
SIS ELETTRONICA	Riparazione attrezzature informatiche - Trattaiva Diretta n. 665429	31/12/2019	-	9.684,36	-9.684,36
STEROGLASS S.R.L.	MANUTENZIONE ATTREZZATURE	31/12/2019	-	6.758,80	-6.758,80
TECNO CENTER di Giannotta Enrico	MANUTENZIONE ATTREZZATURE	31/12/2019	-	324,52	-324,52
F.A.T.I. SAS	ATTREZZATURE E MATERIALE DI CONSUMO PER LABORATORIO	31/12/2019	-	462,56	-462,56
F.A.T.I. SAS	ATTREZZATURE E MATERIALE DI CONSUMO PER LABORATORIO	31/12/2019	-	486,78	-486,78
PCE ITALIA S.R.L.	SONDA	31/12/2019	-	797,88	-797,88
MEDIA DIRECT	MATERIALE IDRAULICO PER VUOTO E MULTIMETRO DIGITALE	31/12/2019	-	1.309,76	-1.309,76
MEDIA DIRECT	MATERIALE IDRAULICO PER VUOTO E MULTIMETRO DIGITALE	31/12/2019	-	475,80	-475,80
ROSSETTI S.P.A.	Fornitura di gasolio di riscaldamento mediante adesione alla convenzione Consip "Carburanti Extrarete e gasolio da Riscaldamento 10" - Lotto 15	31/12/2019	-	71.895,44	-71.895,44
BIO-TECHNE s.r.l.	Materiale di consumo - D.D. n. 529 del 20/11/2018 Visura Camerale MVLQ94	31/12/2019	-	417,24	-417,24
LEVANCHIMICA S.R.L.	Materiale di consumo di Laboratorio	31/12/2019	-	88,49	-88,49
ISTITUTO DELLA ENCICLOPEDIA ITALIANA	fornitura di materiale bibliografico	31/12/2019	-	4.669,50	-4.669,50
ITALWARE S.R.L.	ORDINE CONSIP	31/12/2019	-	1.157,67	-1.157,67
Margiotta Giusi	Docenza nell'ambito del Master Principi e regole della PA - A.A. 2017/2018 - DD 21/2018	31/12/2019	-	480,00	-480,00
Margiotta Giusi	Docenza nell'ambito del Master Principi e regole della PA - A.A. 2017/2018 - DD 59/2018	31/12/2019	-	480,00	-480,00
TECNO CENTER di Giannotta Enrico	Off 53 del 12-10-2018	31/12/2019	-	2.074,00	-2.074,00
Génome Québec	Servizi vari - D.D. n. 353 del 31/07/2018	31/12/2019	-	3.109,46	-3.109,46
HELIOS ITALQUARTZ SRL.	Materiale di consumo di laboratorio "Guaine TV e Guaine al QuartzoTrasparenti"	31/12/2019	-	2.232,60	-2.232,60
SCOPIUS RESEARCH - Campro Scientific GmbH	Materiale di consumo - D.D. n. 499 del 12/11/2018	31/12/2019	-	1.318,00	-1.318,00
Antinia s.r.l.	Off. 677 del 25-9-2018	31/12/2019	-	762,50	-762,50
CARTOFFICE di Canitano Michele e Fabio snc	TONER	31/12/2019	-	949,75	-949,75
SERAFINO S.A.S. - AGENZIA VIAGGI E TURISMO	Acquisto dei biglietti di viaggio per relatrice al Convegno internazionale Gifted education - 7 FEBBRAIO 2019	31/12/2019	-	376,32	-376,32
Tangram Edizioni Scientifiche - Gruppo Editoriale Tangram s.r.l.	Fornitura di n. 60 copie del volume "Il rischio in sanità. Un'analisi interdisciplinare sul sistema sanitario locale", a cura del prof. aggr. Preite	31/12/2019	-	1.020,00	-1.020,00
Alfin Srl	Bonus dipendenti Università del Salento per attività ricreative, sociali e culturali a.a. 2016-17 - fornitura prodotti.	31/12/2019	-	167,00	-167,00
ICOS SPORTING CLUB SRL	Bonus dipendenti Università del Salento per attività ricreative, sociali e culturali a.a. 2016-17 - fornitura servizi.	31/12/2019	-	250,00	-250,00
KYOCERA DOCUMENT SOLUTIONS ITALIA SPA	NOLEGGIO DI N.8 MULTIFUNZION A3 MONOCROMATICHE IN CONVENZIONE CONSIP PROD. B KYOCERA PER MESI 48 PER VARIE ESIGENZE DI ATENEO.	31/12/2019	-	2.932,88	-2.932,88
Engie Servizi spa	Manutenzione Impianti	31/12/2019	-	2.247,48	-2.247,48

ELENCO CONTI D'ORDINE
(per soggetto beneficiario e per scadenza)

Beneficiario	Oggetto	Scadenza	Valore al 31.12.2019	Valore al 31.12.2018	Variazioni
Engie Servizi spa	Proroga dal 01.11.2018 al 31.12.2018	31/12/2019	-	71.954,53	-71.954,53
S.E.A.P. S.R.L.- SERVIZI ECOLOGICI	RITIRO E SMALTIMENTO RIFIUTI INGOMBRANTI E RIMOZIONE E PULIZIA AMBIENTI DA GUANO.	31/12/2019	-	2.440,00	-2.440,00
S.E.A.P. S.R.L.- SERVIZI ECOLOGICI	RITIRO E SMALTIMENTO RIFIUTI INGOMBRANTI E RIMOZIONE E PULIZIA AMBIENTI DA GUANO.	31/12/2019	-	6.710,00	-6.710,00
DAM s.r.l.	FORNITURA DI N. 100 BOCCIONI ACQUA MINERALE A CONSUMO	31/12/2019	-	951,60	-951,60
BIO-RAD LABORATORIES S.R.L.	Materiale di consumo D.D. n. 469 del 26/10/2018 Visura camerale del 09/05/2018	31/12/2019	-	920,12	-920,12
CLIO S.R.L.	Pubblicazione dei numeri 8, 9 e 10 della rivista "Alvearium".	31/12/2019	-	2.995,20	-2.995,20
UNIVERSITA' DEL SALENTO	IVA EXTRA UE su invoice number 291834 del 15/10/2018 - Bonifico Estero Wiley -USA Pubblicazioni scientifiche	31/12/2019	-	43,15	-43,15
UNIVERSITA' DEL SALENTO	Iva Intracomunitaria su invoice W1471576 ditta Elsevier Ltd - Pubblicazioni scientifiche	31/12/2019	-	102,65	-102,65
CAROCCHI EDITORE S.P.A.	Stampa e pubblicazione del volume dal titolo: "La scienza doppia del linguaggio". a cura di Cosimo Caputo	31/12/2019	-	1.500,00	-1.500,00
BRUKER DALTONICS SRL	Off. QUO 35187-B1VOL3.2 DEL 16-5-2018	31/12/2019	-	20.794,05	-20.794,05
UNIVERSITA' DEL SALENTO	IVA CEE per ordine 165 di SPRINGER NATURAL LIMITED (London) pubblicazione per attività scientifica svolta nel corso di SAMSET2018	31/12/2019	-	301,40	-301,40
VITOLO RAFFAELE	VITOLO RAFFAELE, MISSIONE A MONTECATINI	31/12/2019	-	76,62	-76,62
Atena Communication s.r.l.	Servizio di pubblicazione bando di gara per procedura tramite RDO sul MePA per servizio di assistenza e manutenzione software Easy sulla GURI	31/12/2019	-	1.215,08	-1.215,08
Decathlon Italia Srl Unipersonale	Bonus dipendenti Università del Salento per attività ricreative, sociali e culturali a.a. 2016-17	31/12/2019	-	4.813,00	-4.813,00
Alfin Srl	Bonus dipendenti Università del Salento per attività ricreative, sociali e culturali a.a. 2016-17	31/12/2019	-	1.875,00	-1.875,00
SOCIETA' COOPERATIVA KOREJA	Bonus dipendenti Università del Salento per attività ricreative, sociali e culturali a.a. 2016-17	31/12/2019	-	125,00	-125,00
Ottica Vernaleone di Alessandro Vernaleone	Bonus dipendenti Università del Salento per attività ricreative, sociali e culturali a.a. 2016-17	31/12/2019	-	1.250,00	-1.250,00
DDM INFORMATICA SNC DI Q. & C.	Bonus dipendenti Università del Salento per attività ricreative, sociali e culturali a.a. 2016-17	31/12/2019	-	625,00	-625,00
ICOS SPORTING CLUB SRL	Bonus dipendenti Università del Salento per attività ricreative, sociali e culturali a.a. 2016-17	31/12/2019	-	125,00	-125,00
GRAND HOTEL TIZIANO E DEI CONGRESSI	Prenotazione n. 5 camere singole IN 22/10 OUT 23/10: Cardinale E.SGRECCIA, M. LALLA, Prof.ri A CASCIANO, A.LOIDICE e P.PERLINGERI + SPEIE PER VITTO	31/12/2019	-	455,99	-455,99
MIM EDIZIONI SRL	Fornitura di n. 120 copie del volume "La mossa del gambero. Teorie, metodi e contesti di pratica narrativa", a cura del prof. Giuseppe Annaconini	31/12/2019	-	1.600,00	-1.600,00
COGENTECH SCARL	Servizio di identificazione proteine D.D. n. 439 del 15.10.2018 Visura camerale del 12/10/2018	31/12/2019	-	280,60	-280,60
ATIM S.R.L.	Lavori di risanamento murario e dipintura degli ambienti dell'ex casa del custode presso l'edificio ExGIL	31/12/2019	-	5.978,00	-5.978,00
Porto Gaio srl	D.D. n. 101 del 15/03/2018 servizio di manutenzione ordinaria	31/12/2019	-	156,00	-156,00
Porto Gaio srl	D.D. n. 101 del 15/03/2018 servizio di manutenzione ordinaria	31/12/2019	-	2.406,00	-2.406,00
CONVERGE SPA	Conv 16 lotto 2 pc desktop M910Q di cui n. 6 LINUX + monitor estenz RAM ed estenz garanzia LAB DIDATTICO PALADINI	31/12/2019	-	118,22	-118,22
CONVERGE SPA	Convenzione 16 lotto 2 pc desktop M910Q n. 1 WIN10 + monitor estenz RAM ed estenz garanzia Prof Maurizio QUARTA	31/12/2019	-	19,70	-19,70
CONVERGE SPA	Convenzione 16 lotto 2 pc desktop M910Q n. 1 WIN10 + monitor estenz RAM ed estenz garanzia Prof Maurizio QUARTA	31/12/2019	-	549,00	-549,00
CONVERGE SPA	Convenzione 16 lotto 2 pc desktop M910Q n. 4 WIN10 + monitor estenz RAM ed estenz garanzia LAB DID CATALDO	31/12/2019	-	78,81	-78,81
CONVERGE SPA	Convenzione 16 lotto 2 pc desktop M910Q n. 3 WIN10 + monitor estenz RAM ed estenz garanzia BIBL MATEMATICA	31/12/2019	-	59,11	-59,11
CONVERGE SPA	Convenzione 16 lotto 2 pc desktop M910Q n. 3 WIN10 + monitor estenz RAM ed estenz garanzia BIBL MATEMATICA	31/12/2019	-	1.647,00	-1.647,00
CONVERGE SPA	Convenzione 16 lotto 2 pc desktop M910Q n. 4 WIN10 + monitor estenz RAM ed estenz garanzia LAB CATALDO	31/12/2019	-	2.196,00	-2.196,00
CONVERGE SPA	Conv 16 lotto 2 pc desktop M910Q di cui n. 6 LINUX + monitor estenz RAM ed estenz garanzia LAB DIDATTICO PALADINI	31/12/2019	-	135,96	-135,96
CONVERGE SPA	Conv 16 lotto 2 pc desktop M910Q di cui n. 6 LINUX + monitor estenz RAM ed estenz garanzia LAB DIDATTICO PALADINI	31/12/2019	-	2.455,32	-2.455,32
BRINDISI ELEVATORI S.R.L.	Proroga dal 01.10.2018 al 31.12.2018	31/12/2019	-	6.067,58	-6.067,58
SYNCHRONOS	SERVIZIO DI STEENOTIPIA PER LE ESIGENZE DELL'UFFICIO INTEGRAZIONE DISABILI - PROROGA ORDINE EUR/8 DEL 28/3/18	31/12/2019	-	1.366,97	-1.366,97
AGS Comunicazioni soc. coop. a r.l.	Campagna divulgativa dell'offerta formativa a.a. 2018/2019 su Paese Nuovo	31/12/2019	-	305,00	-305,00
DAM s.r.l.	Acquisto n.100 boccioni di acqua e n. 3 erogatori caldo/freddo in comodato gratuito	31/12/2019	-	640,50	-640,50
ISNG S.r.l.	MANUTENZIONE SISTEMA DI ANTITACCHEGGIO IN USO PRESSO LA BIBLIOTECA INTERFACOLTA'	31/12/2019	-	1.098,00	-1.098,00
COSMOPOL SPA	SERVIZIO DI VIGILANZA FISSA PRESSO BIBLIOTECA INTERFACOLTA' STUDIUM 2000 P.T. E I°P PERIODO 3/9/ 18 - 21/12/2018 COME DA DELIBERA CDA 124 DEL 23/5/18	31/12/2019	-	22.021,00	-22.021,00
DMC SISTEMI INTEGRATI SRL	ORDINE MEPA 4494001	31/12/2019	-	619,64	-619,64
CONVERGE SPA	Fornitura di n. 13 PC e accessori in adesione a Conv, Consip PC desktop 16 - lotto 2	31/12/2019	-	6.117,08	-6.117,08
TEMPO S.r.l.	Affidamento diretto alla ditta Tempo srl del servizio di intermediazione tecnologica verso la piattaforma pubblica del MEF denominata SIOPE+	31/12/2019	-	2.907,67	-2.907,67
I.CO.E.L. S.R.L.	Realizzazione impianti presso edificio Multipiano Complesso Ecotekne	31/12/2019	-	42.700,00	-42.700,00
STARLAB SRL	Aquisto materiale di consumo per colture cellulari	31/12/2019	-	863,45	-863,45
BRINDISI ELEVATORI S.R.L.	Proroga dal 01.07.2018 al 30.09.2018	31/12/2019	-	5.941,17	-5.941,17
UNIVERSITA' DEL SALENTO	Dip.to di Mat. e Fisica Iva Extracoe Mese di _____ 2018 Accertamento n. _____ Reversale n. _____ - fattura John Wiley & Sons Ltd (Ord 140/18)	31/12/2019	-	294,14	-294,14

ELENCO CONTI D'ORDINE
(per soggetto beneficiario e per scadenza)

Beneficiario	Oggetto	Scadenza	Valore al 31.12.2019	Valore al 31.12.2018	Variazioni
EUROKOLOR SRL PUBBLICITA' E ALLESTIMENTI	Fornitura e posa in opera di segnaletica interna ed esterna per Ed. Sperimentale Tabacchi 2 e per Ed. sede del rettorato (ex Caserma Roasio)	31/12/2019	-	3.257,40	-3.257,40
BRINDISI ELEVATORI S.R.L.	Proroga dal 01.06.2018 al 30.06.2018	31/12/2019	-	1.959,32	-1.959,32
BIO-RAD LABORATORIES S.R.L.	Materiale di consumo di laboratorio	31/12/2019	-	307,44	-307,44
UNIVERSITA' DEL SALENTO	Dip.to di Mat. e Fisica Iva comunitaria Mese di _____ 2018 Accertamento n. _____ Reversale n. _____ - fattura MACMILLAN PUBLISHERS LTD-SPRINGER NATURE	31/12/2019	-	301,40	-301,40
GRAND HOTEL TIZIANO E DEI CONGRESSI	Servizio di pernottamento alberghiero D.D. n. 370 del 29/08/2018	31/12/2019	-	1.368,00	-1.368,00
LA VETRINA srl	Fornitura di una vetrina destinate all'esposizione di papiri, in favore della ditta La Vetrina S.r.l.	31/12/2019	-	439,20	-439,20
ORLANDO TRASPORTI E TRASLOCHI DI DANIELE ORLANDO	Servizio di trasloco degli Uffici della Ripartizione Finanziaria e Negoziale della sede dell'Ex Ist.Pr.Umberto allo Sperimentale Tabacchi 2	31/12/2019	-	15.000,00	-15.000,00
Alfin Srl	Bonus dipendenti Università del Salento per attività ricreative, sociali e culturali a.a. 2016-17	31/12/2019	-	250,00	-250,00
Ottica Rucco	Bonus Dipendenti Università del Salento per attività ricreative, sociali e culturali a.a. 2016-17	31/12/2019	-	375,00	-375,00
DDM INFORMATICA SNC DI Q. & C.	Bonus dipendenti Università del Salento per attività ricreative, sociali e culturali a.a. 2016-17	31/12/2019	-	125,00	-125,00
KYOCERA DOCUMENT SOLUTIONS ITALIA SPA	Noleggio n. 2 multifunzioni peer segreterie studenti Polo urbano e Polo extraurbano	31/12/2019	-	1.250,04	-1.250,04
GAETANO DELL'ANNA s.r.l.	Affid. diretto per interv. di Pronto Intervento o d'Urgenza in caso di mancanza energia elettrica negli Edif. o nelle Cab. di Trasf. elettrica di M.T.	31/12/2019	-	4.099,20	-4.099,20
INGROSSO COSTRUZIONI SRL	Lavori urgenti necessari per dotare 3 scale di emergenza del College ISUFIdi aperture di areazione di 1 mqpreiscrizioni Comando Prov.le VVFF	31/12/2019	-	6.039,00	-6.039,00
TECNOIMPIANTI PIZZOLORUSSO s.r.l.	Fornitura servizi di assistenza e manutenzione ordinaria e straordinaria full risk degli apparati di telecomunicazione già ERICSSON	31/12/2019	-	18.034,65	-18.034,65
UNIVERSITA' DEL SALENTO	Iva intracomunitaria istituzionale su fattura estera 43665 ditta WPI - Germania	31/12/2019	-	107,80	-107,80
UNIVERSITA' DEL SALENTO	Dip.to di Mat. e Fisica Iva comunitaria Mese di _____ 2018 Accertamento n. _____ Reversale n. _____ - fattura SUMITOMO CRYOGENICS OF EUROPE GmbH	31/12/2019	-	1.826,00	-1.826,00
UNIVERSITA' DEL SALENTO	Dip.to di Mat. e Fisica Iva comunitaria Mese di _____ 2018 Accertamento n. _____ Reversale n. _____ - fattura MOUSER ELECTRONICS INC - Ordine n 130/2018	31/12/2019	-	208,31	-208,31
VEAR srl	Estensione contratto di cui alla trattativa MEPA 344062	31/12/2019	-	183,00	-183,00
ICOS SPORTING CLUB SRL	Bonus dipendenti Università del Salento per attività ricreative, sociali e culturali a.a. 2016-17	31/12/2019	-	1.750,00	-1.750,00
GRAND HOTEL TIZIANO E DEI CONGRESSI	SERVIZIO CATERING	31/12/2019	-	827,79	-827,79
L'Espresso Soc. Coop. a R.L.	Aquisto n. 50 prepagati per spedizione mediante corriere	31/12/2019	-	488,00	-488,00
ISTITUTO POLIGRAFICO E ZECCA DELLO STATO	Fornitura di n. 2500 pergamene per diplomi di Laurea come da vs offerta 20047420 del 31/5/18	31/12/2019	-	10.888,50	-10.888,50
AlphaLux Energia Alternativa S.r.l.	Interventi vari adeg. elettrici necessari per il trasf. dal corpo Y alla Pal. Multipiano del Lab. Green Engine di Diagnostica Laser e Propulsione.	31/12/2019	-	3.513,60	-3.513,60
Genomix4Life S.r.l.	Materiale di consumo - D.D. n. 297 del 02/07/2018 Visura Camerale V3B1M6 N.B. INSERIRE IN FATTURA: "Progetto LIFE 16 ENV/IT/000343 - REMEDIA Life"	31/12/2019	-	1.020,57	-1.020,57
CAROCCHI EDITORE S.P.A.	Stampa e pubblicazione del volume dal titolo: "La scienza doppia del linguaggio", a cura di Cosimo Caputo	31/12/2019	-	1.200,00	-1.200,00
Il Messaggero s.p.a.	Abbonamento 2018/2019 a Il Messaggero 359,10	31/12/2019	-	359,10	-359,10
UNIVERSITA' DEL SALENTO	Dip.to di Mat. e Fisica Iva comunitaria Mese di maggio 2018 Accertamento n. _____ Reversale n. _____ - fattura n SO-00-6020 del 16/05/2018	31/12/2019	-	117,78	-117,78
COSMOPOL SPA	Servizio di vigilanza straordinaria per n. 200 ore a consumo da utilizzare nei plessi universitari	31/12/2019	-	4.404,20	-4.404,20
UNIVERSITA' DEL SALENTO	Dip.to di Mat. e Fisica Iva comunitaria Mese di maggio 2018 Accertamento n. _____ Reversale n. _____ - fattura n 91006553 del 21/02/2018	31/12/2019	-	57,37	-57,37
UNIVERSITA' DEL SALENTO	Dip.to di Mat. e Fisica Iva comunitaria Mese di maggio 2018 Accertamento n. _____ Reversale n. _____ - fattura n 1001 del 02/05/2018	31/12/2019	-	128,04	-128,04
UNIVERSITA' DEL SALENTO	Dip.to di Mat. e Fisica Iva comunitaria Mese di _____ 2018 Accertamento n. _____ Reversale n. _____ - fattura n BIO-18-8637 Agdia EMEA	31/12/2019	-	35,86	-35,86
ASSOIAZIONE ITALIANA PER LO SVILUPPO DEL TERRITORIO	REALIZZAZIONE PROGETTI IN FAVORE DEGLI STUDENTI COME DA DETTAGLI SU ORDINE	31/12/2019	-	10.248,00	-10.248,00
D'ARPE ENRICO	Incarico docenza per Master PRIREPA 2016/2017 - DD 73/2017	31/12/2019	-	240,00	-240,00
D'Alterio Maria Grazia	Incarico docenza per Master PRIREPA 2016/2017 - DD 53/2017	31/12/2019	-	240,00	-240,00
SOCIETA' COOPERATIVA KOREJA	Bonus dipendenti Università del Salento per attività ricreative, sociali e culturali a.a. 2016-17 - D.D. nr	31/12/2019	-	250,00	-250,00
ICOS SPORTING CLUB SRL	Bonus dipendenti Università del Salento per attività ricreative, sociali e culturali a.a. 2016-17 - D.D. nr	31/12/2019	-	1.750,00	-1.750,00
A.N.C.E. LECCE	Servizio di formazione per la partecipazione dei dipendenti in servizio presso la Struttura di Missione Piano per il Sud - Lecce 10/5/2018	31/12/2019	-	450,00	-450,00
Fanizza Angelo	Incarico docenza per Master PRIREPA 2016/2017 - Modulo B3 Disciplina dei contratti pubblici (4 ore) - DD 53/2017	31/12/2019	-	240,00	-240,00
ISNG S.r.l.	SISTEMA INTEGRATO ANTITACCHEGGIO	31/12/2019	-	40.014,41	-40.014,41
LABORATORIO ANALISI DOTT.SSA MARIA ANTONIETTA RISPOLI S.R.L.	Servizio di esecuzione degli esami clinici, biologici, visite specialistiche e indagini diagnostiche-dal 1/1/2018 al 31/12/2018	31/12/2019	-	1.146,30	-1.146,30
CASA EDITRICE LEO S. OLSCHKI S.R.L.	aBBONAMENTO 2018 A RIVISTE	31/12/2019	-	76,00	-76,00
Puglia Sviluppo S.p.A.	Contratto con Puglia Sviluppo - pag. servizi per acquisizione di spazi in comodato per allestimento lab.EMILIA c/o incubatore Casarano durata anni 6	31/12/2019	-	429,00	-429,00
Pressline s.r.l.	Servizio di rassegna stampa e rassegna stampa video per il periodo febbraio 2018 - gennaio 2019	31/12/2019	-	2.769,40	-2.769,40
EDIZIONI SCIENTIFICHE ITALIANE	Abbonamento per il 2018 a riviste "Il cannocchiale" e "Rivista storica italiana"	31/12/2019	-	60,00	-60,00
IBACN - Istituto per i beni Artistici, Culturali e naturali della Regione Emilia-Romagna	Affidamento conservazione documenti informatici	31/12/2019	-	3.660,00	-3.660,00

ELENCO CONTI D'ORDINE
(per soggetto beneficiario e per scadenza)

Beneficiario	Oggetto	Scadenza	Valore al 31.12.2019	Valore al 31.12.2018	Variazioni
EDITORIALE SRL	rdo 1785960 del 23/11/2017 fornitura di materiale bibliografico "in continuazione" e "in collezione"	31/12/2019	-	252,93	-252,93
FRANCOANGELI s.r.l.	Abbonamento per il 2018 a riviste editate dall'editore Franco Angeli srl per un importo di € 435,00 iva compresa	31/12/2019	-	137,00	-137,00
LEASE PLAN ITALIA SRL	Noleggio a lungo termine, mediante adesione Convenzione Consip, di nr.03 autoveicoli senza conducente	31/12/2019	-	1.108,76	-1.108,76
COSMOPOL SPA	PRESIDIO APERTURA STRAORDINARIA PRESSO BIBLIOTECHE COME DA SEGUENTE ORDINE ANNO 2018	31/12/2019	-	1.156,11	-1.156,11
Ladisa s.p.a	SERVIZIO MENSA COLLABORATORI ED ESPERTI LINGUISTICI ANNO 2018	31/12/2019	-	986,08	-986,08
KYOCERA DOCUMENT SOLUTIONS ITALIA SPA	NOLEGGIO PER LA DURATA DI MESI 48 DI UNA MULTIFUNZIONE TASKALFA 5052ci PRDUTTIVITA' MEDIA, PER LE ESIGENZE DELL'UFFICIO COMUNICAZIONE - ROASIO	31/12/2019	-	1.308,08	-1.308,08
KYOCERA DOCUMENT SOLUTIONS ITALIA SPA	Noleggio di 36 mesi di n. 1 multifunzioni Kyocera 3510 come da dettagli ordine	31/12/2019	-	340,35	-340,35
CINECA SERVIZIO BANCHE DATI/ESA-IRS	Aggiornamento dell'infrastruttura di autenticazione e Single Sign On (SSO) e l'attivazione del Gateway SPID per esigenze di questa Amministrazione	31/12/2019	-	24.400,00	-24.400,00
U.P.I.E. DI MARLIN & C. S.N.C.	fornitura del volume "The Archive of the Architektones Kleon and Theodoros" (ISBN 978-90-429-3500-6)	31/12/2019	-	102,00	-102,00
BRINDISI ELEVATORI S.R.L.	MANUTENZIONE IMPIANTI ELEVATORI RDO MEPA 779398 1/6/2015-31/5/2018 seconda e terza annualita'	31/12/2019	-	6.067,53	-6.067,53
GAETANO DELL'ANNA s.r.l.	Interv. per manut. period. programmata per num. 12 prove di funz. a frequenza mensile per controlli sui num. 10 Gruppi Elettrogeni Polo Extraurbano.	31/12/2019	-	4.026,00	-4.026,00
SCORPIONE EDITRICE s.r.l.	Fornitura di n. 160 copie del volume "Le questioni energetiche della Puglia: dalle origini ai giorni nostri", a cura del prof. Silvio Labbate	31/12/2019	-	1.780,00	-1.780,00
KONE S.p.a	Affidamento servizio biennale per la manutenzione ordinaria dell'impianto elevatore matr. 962/17/LE - installato c/o Sperimentale Tabacchi Edificio 2	31/12/2019	-	732,00	-732,00
Cagnazzo Remo	Contratto Esperto Legale - Progetto FAMI - DD 104/2017	31/12/2019	-	150,00	-150,00
Ged Service - Società Cooperativa	REALIZZAZIONE PROGETTI STUDENTI COME DA DETTAGLI SEGUENTE ORDINE	31/12/2019	-	4.990,00	-4.990,00
EDIZIONI SCIENTIFICHE ITALIANE	Abbonamento per il 2017 a riviste "Il cannocchiale" e "Rivista storica italiana"	31/12/2019	-	60,00	-60,00
SAPIO PRODUZIONE IDROGENO OSSIGENO S.R.L.	ACQUISTO MATERIALE DI CONSUMO PER LABORATORIO	31/12/2019	-	181,23	-181,23
CINECA SERVIZIO BANCHE DATI/ESA-IRS	fornitura di servizi per la Firma Digitale da Remoto (VOL)	31/12/2019	-	10.843,36	-10.843,36
KYOCERA DOCUMENT SOLUTIONS ITALIA SPA	Noleggio fotocopiatrice	31/12/2019	-	844,24	-844,24
ELLEDIEMME S.R.L.-LIBRI DAL MONDO	abbonamento 2016 a Comptes Rendus de l'Academie des Inscriptions et Belles Lettres e Studies in Bibliography	31/12/2019	-	206,25	-206,25
PENSA MULTIMEDIA	Materiale bibliografico	31/12/2019	-	2.500,00	-2.500,00
Erario conto Iva	Debito Iva	31/12/2019	-	4.744,75	-4.744,75
Erario conto Iva	Debito Iva	31/12/2019	-	68,62	-68,62
Erario conto Iva	Debito Iva	31/12/2019	-	19,80	-19,80
TOTALE CONTI D'ORDINE			3.508.466,29	6.462.305,93	-2.953.839,64



RAPPORTO SULL'ATTIVITÀ DI
RICERCA DELL'UNIVERSITÀ DEL
SALENTO SVOLTA
NELL'ESERCIZIO 2019

Art. 3-quarter d.l. 10 novembre 2008, n. 180
“pubblicità delle attività di ricerca delle università”

SOMMARIO

FUND RAISING: PROCEDURE CORRELATE ALL'ATTIVITÀ SPECIFICA	3
BANDO “5 PER MILLE PER LA RICERCA – ANNO 2016”	3
NOTTE DEI RICERCATORI ERN-APULIA H2020-MSCA-NIGHT-2018	5
BANDO “ATTRAZIONE E MOBILITÀ DEI RICERCATORI -AZIONE I.2 «MOBILITÀ DEI RICERCATORI» PON «R&I» 2014-2020	5
PRIN: PROCEDURE E ATTIVITÀ	10
PROGRAMMA REGIONALE “RESEARCH FOR INNOVATION REFIN” POR PUGLIA FESR-FSE 2014/2020	11
PIATTAFORMA PUBBLICAZIONE OPPORTUNITÀ E BANDI	27
ALTRI PROCEDIMENTI E ATTIVITA’	27
ATTIVITÀ AMMINISTRATIVE: PROCEDURE CORRELATE ALL'ATTIVITÀ	33
TARIFFARI DELL'UNIVERSITÀ DEL SALENTO: AGGIORNAMENTO	33
CORSI DI FORMAZIONE	34
VALORIZZAZIONE RICERCA E BREVETTI	35
BREVETTI: PROCEDURE CORRELATE ALLE ATTIVITÀ	35
INIZIATIVE SPECIFICHE DI VALORIZZAZIONE DEI BREVETTI	36
PARTECIPAZIONE A PROGETTI PER LA VALORIZZAZIONE DEI BREVETTI	36
<i>BANDO MISE “INTELLECTUAL PROPERTY AWARD 2019”-</i>	36
<i>BREVETTI UNISALENTO PROPOSTI PER L'INIZIATIVA FIERA DEI BREVETTI MIUR-CNR-CRUI.</i>	37
BREVETTI: PROCEDURE DI PAGAMENTO	38
PORTFOLIO BREVETTI ANNO 2019	39
<i>Brevetti attivi</i>	39
<i>Brevetti non attivi</i>	40
IL FONDO UNICO PER LA RICERCA 2019	41
<i>Dotazioni finalizzate</i>	45
<i>Dottorati di ricerca</i>	46
<i>Assegni di ricerca</i>	48

BANDO "5 PER MILLE PER LA RICERCA – ANNO 2016"

Con deliberazione del Consiglio d'Amministrazione n. 193 del 26/07/2018, è stata approvata la destinazione dei fondi per l'anno 2016 al finanziamento delle seguenti linee di attività:

- A. Euro 15.000 alla sperimentazione di iniziative che coinvolgano direttamente il territorio;
- B. Euro 63.233,81 al finanziamento di tre progetti di ricerca (uno per Area), presentati, fino ad un massimo di due, da ciascun Dipartimento.

per un totale complessivo di € 78.233,81.

Sono stati ammessi alla successiva fase di valutazione:

- Tipologia a) n.5 proposte progettuali
- Tipologia b): n. 13 proposte progettuali da 7 dipartimenti.

La Commissione riunitasi nei giorni 10,11 e 14 gennaio 2019 per la valutazione delle proposte pervenute, ha redatto i tre verbali redatti dalla Commissione con le relative graduatorie di merito, acquisiti al protocollo generale di questo Ateneo con n. 5897 del 18/01/2019, contenenti i seguenti progetti:

- **per la tipologia A)**

TITOLO progetto	Proponente	Finanziamento concesso
NOPAL: Natural Origin Protective for Artistic buildings in Lecce stone	Fico Daniela	€ 12.000
Scientia iuris e coscienza civica.Per un diritto plurale dell'integrazione	Eliana Augusti	€ 3000,00

- **per la tipologia B)**

Dipartimento	Area scientifica	Titolo progetto	Proponente	Finanziamento concesso
Storia società e studi sull'uomo	Area umanistico-sociale	L'esame delle distribuzioni dei tempi di lettura e del profilo d'errore per la diagnosi di dislessia	Marinelli Chiara Valeria	€ 17.000,00
Scienze e tecnologie biologiche ed ambientali	Area tecnico-scientifica	Sviluppo di sensori ottici ultrasensibili per la rivelazione di proteine marker di patologie tumorali e neurodegenerative	Mazzotta Elisabetta	€ 15.000,00
Scienze giuridiche	Area giuridico - economica	"Qualità di beni e servizi ed effettività della tutela del consumatore"	Tommasi Sara	€ 17.000,00
SCIENZE DELL'ECONOMIA	Area giuridico - economica	RIFARe - Risk management and Insurance systems to Face climate issues and to support Agricultural Resilience	Peluso Alessandro Maria	14.233,81

I progetti sono stati attuati nei tempi previsti e sono stati rendicontati secondo lo schema seguente:

Tip.	Dipartimento	AREA	Titolo progetto	Proponente	TOTALE	Budget assegnato	Residuo
A			<u>Scientia iuris e coscienza civica. Per un diritto plurale dell'integrazione</u>	Augusti Eliana	2.937,93	3.000,00	62,07
A			NOPAL: Natural Origin Protective for Artistic buildings in Lecce stone	Fico Daniela	11.776,83	12.000,00	223,17
subTOTALE TIPOLOGIA A					14.714,76	15.000,00	285,24
B	STORIA SOCIETA' E STUDI SULL'UOMO	Area umanistico-sociale	L'esame delle distribuzioni dei tempi di lettura e del profilo d'errore per la diagnosi di dislessia	Marinelli Chiara Valeria	12.941,13	17.000,00	4.058,87
B	SCIENZE E TECNOLOGIE BIOLOGICHE ED AMBIENTALI	Area tecnico-scientifica	Sviluppo di sensori ottici ultra-sensibili per la rivelazione di proteine marker di patologie tumorali e neurodegenerative	MAZZOTTA ELISABETTA	12.526,28	15.000,00	2.473,72
B	SCIENZE DELL'ECONOMIA	Area giuridico - economica	RIFARe - Risk management and Insurance systems to Face climate issues and to support Agricultural Resilience	Peluso Alessandro Maria	10.719,55	14.233,81	3.514,26
B	SCIENZE GIURIDICHE	Area giuridico - economica	"Qualità di beni e servizi ed effettività della tutela del consumatore"	TOMMASI SARA	16.240,49	17.000,00	759,51
subTOTALE TIPOLOGIA B					52.427,45	63.233,81	10.806,36
TOTALE					67.142,21	€ 78.233,81	€ 11.091,60

Relativamente alla somma non spesa, pari ad € 11.091,60, il Cda ha stabilito di accantonarla e destinarla alle attività di scavo di afferenza dei Dipartimenti di Beni Culturali e di Studi Umanistici, per i quali il Consiglio di Amministrazione, con deliberazione n. 137 del 04.07.2019, ha già assegnato le risorse del 5 x mille anno 2017.

NOTTE DEI RICERCATORI ERN-APULIA H2020-MSCA-NIGHT-2018

La Notte dei Ricercatori anche nel 2019 ha fornito al pubblico l'opportunità di avvicinarsi al mondo della ricerca in Europa.

Dall'edizione 2018, UniSalento ha assunto un ruolo guida su scala regionale coordinando il progetto europeo ERN-Apulia, uno dei nove progetti italiani biennali finanziato nell'ambito delle azioni Marie Skłodowska Curie per organizzare l'annuale "European Researchers' Night".

ERN Apulia abbraccia l'intera regione coinvolgendo:

- l'Università degli Studi di Bari "Aldo Moro",
- il Politecnico di Bari,
- l'Università di Foggia,
- CNR,
- INFN,
- ENEA,
- IIT,
- l'IRCCS-DeBellis di Castellana Grotte

oltre a Museo MARTA di Taranto, l'associazione ScienzaInsieme su Roma, partner pubblici e privati, e partner internazionali (es. in India) aggregatisi successivamente.

Per una notte, la ricerca diventa protagonista, con contributi volti a trasmettere e divulgare i risultati, gli obiettivi e le speranze delle ultime ricerche con quella passione che fa restar fino a tardi la sera in un laboratorio, nello studio, in una biblioteca o su uno scavo archeologico.

Tra le variegata modalità di fruizione: visite a laboratori e musei, dibattiti, presentazioni e spettacoli divulgativi, e per i più piccoli giochi scientifici e laboratori interattivi. Professionisti e aziende, inoltre, hanno l'occasione per conoscere la ricerca applicata visionando prototipi di laboratorio e per confrontarsi sulle opportunità di innovazione tecnologica.

Anche per l'anno 2019 l'evento ha riscosso un notevole successo, con la presenza di circa 10mila presenze solo a Lecce.

Oltre a UniSalento, dove i visitatori si sono recati nelle sedi del Rettorato, del Monastero degli Olivetani e del complesso Studium 2000, il progetto ha coinvolto l'Università di Bari, il Politecnico di Bari, l'Università di Foggia, CNR, INFN, ENEA, IIT, l'IRCCS-DeBellis di Castellana Grotte e il Museo MARTA di Taranto con un ricco programma consultabile su www.laricercaviendinotte.it.

L'evento "Un pomeriggio col Nobel", organizzato il 4 giugno 2019 come tappa di avvicinamento alla Notte dei Ricercatori assieme a Provincia di Lecce e comitato organizzatore della conferenza internazionale ISMSC2019, ha permesso a circa 800 partecipanti (in gran parte studenti) di interagire col Prof. James Fraser Stoddart (Northwestern University, USA), premio Nobel per la Chimica 2016 per la progettazione e sintesi di macchine molecolari.

Nel suo intervento, l'eminente scienziato ha ripercorso con linguaggio divulgativo le tappe fondamentali della ricerca nel settore ma ha anche trasmesso un messaggio di continuo sprone ed incoraggiamento per i giovani.

BANDO "ATTRAZIONE E MOBILITÀ DEI RICERCATORI -AZIONE I.2 «MOBILITÀ DEI RICERCATORI» PON «R&I» 2014-2020

Con D.M 407 del 27.02.2018 è stato pubblicato il Bando "Attrazione e Mobilità dei Ricercatori -Azione I.2 «Mobilità dei Ricercatori»". L'intervento, come dispone l'art. 1, comma 2, è articolato in:

- a) Linea 1 (Mobilità dei ricercatori): sostegno alla contrattualizzazione come ricercatori a tempo determinato di cui all'art. 24, comma 3, lett. a) della legge 240/2010, di soggetti in possesso del titolo di dottore di ricerca conseguito da non più di quattro anni alla data del presente avviso, da indirizzare alla mobilità internazionale;

- b) Linea 2 (Attrazione dei ricercatori): sostegno alla contrattualizzazione, come ricercatori a tempo determinato di cui all'art. 24, comma 3, lett. a) della legge 240/2010, di soggetti in possesso del titolo di dottore di ricerca conseguito da non più di otto anni alla data del presente avviso, operanti presso atenei/enti di ricerca/imprese fuori dalle Regioni obiettivo del PON R&I 2014-2020 o anche all'estero, con esperienza almeno biennale presso tali strutture, riferibile:

2.1) sia alla partecipazione o alla conduzione tecnico-scientifica di programma e/o progetti di ricerca;

2.2) sia alla gestione diretta (o alla relativa assistenza) nelle fasi di predisposizione, di organizzazione, di monitoraggio e di valutazione dei programmi /progetti di ricerca.

Ciascuna linea di intervento è attuata mediante presentazione di singole proposte da parte dell'Università del Salento.

Relativamente al profilo di 2.2, il numero di posizioni aggiuntive proposte dai soggetti ammissibili, non può essere prevalente né numericamente né finanziariamente rispetto a ciascuno degli altri profili.

Il successivo art. 3 dell'Avviso stabilisce che "ogni proposta deve illustrare il "Piano Operativo per le attività di Attrazione e Mobilità"ed in particolare:

- a) le attività, connesse con specifiche linee di ricerca(fino a un massimo di tre per ogni Piano) che la sede operativa intende sviluppare o potenziare, indicando, per ciascuna linea di ricerca, l'area di specializzazione prevalente tra quelle relative alla SNSI, ed evidenziandone altresì gli aspetti di coerenza con tale area;
- b) per ogni linea di ricerca, inoltre, una sintetica descrizione dello stato dell'arte e delle collaborazioni eventualmente già in essere, nonché la dotazione aggiuntiva di ricercatori a tempo determinato necessaria per il migliore sviluppo delle attività illustrate nel "Piano", distinguendo tra i diversi profili relativi alle linee di intervento di cui all'articolo 1, comma 2.2.

La durata del contratto come ricercatore a tempo determinato deve rispettare i seguenti limiti:

a) Linea 1: 36 mesi, con previsione, per ciascun contratto, dello svolgimento di un periodo obbligatorio da 6 a 15 mesi di lavoro(anche non consecutivo) in uno o più Atenei/Enti di Ricerca al di fuori del territorio nazionale, incentrato sulla partecipazione alle attività tecnico-scientifiche relative a progetti/programmi di ricerca;

b) Linea 2: 36 mesi, con la possibilità, per ciascun contratto, di un eventuale periodo da 6 a 15 mesi di ulteriore work experience, presso una o più istituzioni pubbliche italiane (ovunque ubicate nel territorio nazionale) o europee, incentrato sulla partecipazione alle attività tecnico-scientifiche relative a progetti/programmi di ricerca, o sulla gestione delle procedure relative alle fasi di predisposizione, di organizzazione, monitoraggio e di valutazione dei programmi/progetti di ricerca".

L'art. 4 dell'Avviso disciplina il contributo finanziario previsto, ed in particolare: "il costo mensile riconosciuto ai fini del presente Avviso relativo ad ogni contratto di ricercatore a tempo determinato - onnicomprensivo degli oneri a carico del lavoratore e del datore di lavoro - è pari a 4.004,55 euro. A tale importo si aggiunge una maggiorazione del 20% per "i restanti costi ammissibili" (oneri amministrativi e costi indiretti in applicazione del tasso forfetario previsto all'art. 14, paragrafo 2 del Regolamento (UE) n. 1304/2013 del Fondo Sociale Europeo), pari a 800,91 euro.

Infine, è riconosciuto un importo mensile pari a 600,00euro lordi come indennità di mobilità da concedere a tutti i ricercatori di linea 2 ("attrazione"); la stessa indennità è riconosciuta ai ricercatori di linea 1 ("mobilità"), ma soltanto limitatamente al periodo trascorso fuori sede.

Considerati tali valori, si sono determinati le seguenti unità di costo standard mensili:

a) contratti di linea 1, per i periodi trascorsi in sede: 4.805,46 euro;

b) contratti di linea 1, per i periodi fuori sede: 5.405,46euro;

c) contratti di linea 2: 5.405,46euro”.

L’art. 5 dell’Avviso, infine, stabilisce che “Per il finanziamento dei progetti di cui al presente Avviso, il MIUR mette a disposizione risorse, a carico del FSE e del Fondo di Rotazione Nazionale, per complessivi 110 milioni di euro. Il contributo a carico del PON per ogni Piano ammesso a finanziamento è determinato in base ai costi standard definiti all’articolo 4 e ritenuti ammissibili dal MIUR, al termine delle procedure di valutazione”.

L’Università del Salento ha proposto, nell’ambito del richiamato avviso, i progetti riportati nella tabella sottoriportata, come pubblicata sul sito del Cineca per gli Uffici Ricerca degli Atenei:

#	Dipartimento	Referente	Attività 1	Attività 2	Attività 3	Codice
1	Beni Culturali	Tagliamonte Gianluca	Cultural Heritage	Cultural Heritage	Cultural Heritage	AIM1818071
2	Centro Unico di Ateneo per la Gestione dei progetti di Ricerca e il Fund Raising	Fanizzi Francesco Paolo	Agrifood	Chimica verde	Smart, Secure and Inclusive Communities	AIM1882733
3	Ingegneria dell'Innovazione	Grassi Giuseppe	Aerospazio	Blue Growth	Fabbrica	AIM1840221
4	Matematica e Fisica Ennio De Giorgi	Mancarella Giovanni	Smart, Secure and Inclusive Communities	Salute	Aerospazio	AIM1800370
5	Scienze dell'Economia	De Rubertis Stefano	Agrifood			AIM1823220
6	Scienze e Tecnologie Biologiche ed Ambientali	De Bellis Luigi	Agrifood	Blue Growth		AIM1848751
7	Scuola Superiore ISUFI Università degli Studi del SALENTO	Di Raimo Raffaele	Blue Growth	Salute	Salute	AIM1890255
8	Storia, Società e Studi sull'Uomo - History, Society and Human Studies	Pollice Fabio	Smart, Secure and Inclusive Communities	Agrifood	Cultural Heritage	AIM1843103
9	Studi Umanistici	Tateo Giovanni	Cultural Heritage			AIM1872209

Dei progetti presentati sono stati finanziati i seguenti progetti, come da tabella pubblicata sul sito del Cineca per gli Uffici Ricerca degli Atenei :

#	Dipartimento	Referente	Codice	Attività finanziata	Ricercatori fin. linea 1	Mesi ricercatori fin. linea 1	Ricercatori fin. linea 2.1	Ricercatori fin. linea 2.2	Costo complessivo finanziato
1	Beni Culturali	Tagliamonte Gianluca	AIM1818071	2	1	6	0	0	179.537,70 €
2	Centro Unico di Ateneo per la Gestione dei progetti di Ricerca e il Fund Raising	Fanizzi Francesco Paolo	AIM1882733	1	1	6	0	0	179.537,70 €
3	Centro Unico di Ateneo per la Gestione dei progetti di Ricerca e il Fund Raising	Fanizzi Francesco Paolo	AIM1882733	2	1	6	1	0	377.395,50 €
4	Centro Unico di Ateneo per la Gestione dei progetti di Ricerca e il Fund Raising	Fanizzi Francesco Paolo	AIM1882733	3	0	0	1	0	197.857,80 €
5	Ingegneria dell'Innovazione	Grassi Giuseppe	AIM1840221	1	1	12	0	0	183.201,72 €

#	Dipartimento	Referente	Codice	Attività finanziata	Ricercatori fin. linea 1	Mesi ricercatori fin. linea 1	Ricercatori fin. linea 2.1	Ricercatori fin. linea 2.2	Costo complessivo finanziato
6	Matematica e Fisica Ennio De Giorgi	Mancarella Giovanni	AIM1800370	1	1	6	0	0	179.537,70 €
7	Matematica e Fisica Ennio De Giorgi	Mancarella Giovanni	AIM1800370	2	1	6	0	0	179.537,70 €
8	Scienze e Tecnologie Biologiche ed Ambientali	De Bellis Luigi	AIM1848751	1	1	9	0	0	181.369,71 €
9	Scienze e Tecnologie Biologiche ed Ambientali	De Bellis Luigi	AIM1848751	2	1	9	1	0	379.227,51 €
10	Scuola Superiore ISUFI Università degli Studi del SALENTO	Di Raimo Raffaele	AIM1890255	2	1	6	0	0	179.537,70 €
11	Scuola Superiore ISUFI Università degli Studi del SALENTO	Di Raimo Raffaele	AIM1890255	3	1	6	0	0	179.537,70 €
12	Storia, Società e Studi sull'Uomo - History, Society and Human Studies	Pollice Fabio	AIM1843103	1	1	8	0	0	180.759,04 €

A seguito della comunicazione di avvenuta approvazione di cui al Decreto Direttoriale n. 3407 del 21/12/2018 del MIUR, lo stesso Ministero, per l'attuazione dei progetti approvati, ha richiesto l'approvazione e la sottoscrizione del relativo disciplinare di finanziamento.

L'ufficio Fund raising e valorizzazione della ricerca ha provveduto a seguire tutte le fasi del processo dalla presentazione delle domane fino all'approvazione del disciplinare e tutte le fase conseguenti all'attuazione del processo.

PRIN: PROCEDURE E ATTIVITÀ

L'Ufficio Fund raising e valorizzazione della ricerca si è occupato di seguire, in qualità di Ufficio Ricerca, le procedure correlate alla corretta attuazione.

In particolare nel 2019 è stata comunicata l'ammissione a finanziamento dei seguenti progetti e i relativi provvedimenti ministeriali di ammissione e di finanziamento, di cui sono stati attivati, su richiesta dell'ufficio, anche i relativi CUP, necessari per chiudere le procedure di avvio sul portale ATENEO RICERCA del CINECA:

Settore ERC	Linea	Dipartimento	Cognome e nome	Costo totale	Coordinatore	Università coordinatrice	Decreto Miur	Decreto ammissione a finanziamento	CUP
SH6	C	Beni culturali	ARTHUR Paul Raymond	252.614	ARTHUR Paul Raymond	Università del SALENTO	n. 180 del 06/02/2019	n. 1943 del 15/10/2019	F88D19001910001
PE8	C	Ingegneria dell'Innovazione	AIELLO Maria Antonietta	139.490	PROTA Andrea	Università degli Studi di Napoli Federico II	n. 453 del 13/03/2019	DD n. 1162 del 17.06.2019	F84I19000810001
PE8	C	Ingegneria dell'Innovazione	GNONI Maria Grazia	114.200	LONGO Francesco	Università della Calabria	n. 453 del 13/03/2019	DD n. 1162 del 17.06.2019	F84I19000770001
SH6	A	Storia, Società e Studi sull'uomo	BUCARELLI Massimo	76.000	NUTI Leopoldo	Università degli Studi ROMA TRE	n. 180 del 06/02/2019	n. 1943 del 15/10/2019	F86C18000970001
PE8	C	Ingegneria dell'Innovazione	SANNINO Alessandro	164.320	AMBROSIO Luigi	Consiglio Nazionale delle Ricerche	n. 453 del 13/03/2019	DD n. 1162 del 17.06.2019	F84I19000780001
SH5	A	Beni Culturali	DE GIORGI Manuela	119.649	JACOBIANI Antonio	Università degli Studi di ROMA "La Sapienza"	n. 418 del 07/03/2019	n. 2013 del 22/10/2019	F88D19001920001
SH4	A	Studi Umanistici	DELL'ANNA Maria Vittoria		VISCONTI Jacqueline	Università degli Studi di GENOVA	n. 697 del 01/04/2019	DD n.1555 del 31.07.2019	F84I19001480001
SH2	A	Scienze dell'Economia	DI PORTO Fabiana	71.000	ZENO ZENCOVICH Vincenzo	Università degli Studi ROMA TRE	n. 509 del 20/03/2019	n. 2067 del 29/10/2019	F88D19001930001
SH5	B	Studi Umanistici	DISANTO Giulia Andreina	150.000	PONTARI Paolo	Università di PISA	n. 418 del 07/03/2019	n. 2013 del 22/10/2019	F84I19001490001
PE8	C	Ingegneria dell'Innovazione	SCARAGGI Michele	99.000	CARBONE Giuseppe	Politecnico di Bari	n. 453 del 13/03/2019	DD n. 1162 del 17.06.2019	F84I19000790001
PE1	C	Scienze dell'Economia	DURANTE Fabrizio	117.702	DURANTE Fabrizio	Università del SALENTO	n. 240 del 14/02/2019	DD n. 985 del 21.05.2019	F88D17000170001
SH1	C	Scienze dell'Economia	MASTROMARCO Camilla	82.000	DISTASO Walter	Università degli Studi di MESSINA	n. 730 del 03/04/2019	n. 2169 del 08/11/2019	F88D17000190001
LS6	C	Scienze e Tecnologie Biologiche ed Ambientali	ALIFANO Pietro	104.598	STEFANI Stefania	Università degli Studi di CATANIA	n. 512 del 20/03/2019	DD n. 1255 del 27.06.2019	F88D19001230001
PE2	A	Matematica e Fisica "Ennio De Giorgi"	MARTINA Luigi	130.500	PALLAVICINI Marco	Università degli Studi di GENOVA	n. 339 del 27/02/2019	DD n. 1061 del 31.05.2019	F84I19001090001
LS4	C	Scienze e Tecnologie Biologiche ed Ambientali	MAFFIA Michele	128.847	BRUNETTI PIERRI Nicola	Università degli Studi di Napoli Federico II	n. 443 del 11/03/2019	DD n. 1067 del 31.05.2019	F88D19001240001
SH2	A	Scienze Giuridiche	NUZZO Luigi	86.600	PIFFERI Michele	Università degli Studi di FERRARA	n. 509 del 20/03/2019	n. 2067 del 29/10/2019	F84I19001530001
SH5	A	Studi Umanistici	RETUCCI Fiorella	151.271	PORRO Pasquale	Università degli Studi di BARI ALDO MORO	n. 418 del 07/03/2019	n. 2013 del 22/10/2019	F84I19001500001
LS1	C	Scienze e Tecnologie Biologiche ed Ambientali	ZARA Vincenzo	129.592	INDIVERI Cesare	Università della CALABRIA	n. 244 del 14/02/2019	DD n. 982 del 21.05.2019	F81F19000160005
SH6	C	Scienze Giuridiche	D'ALESSIO Raffaele	224.000	MASI Carla	Università degli Studi di Napoli Federico II	n. 697 del 01/04/2019	n. 1943 del 15/10/2019	F84I19001540001
PE5	A	Scienze e Tecnologie Biologiche ed Ambientali	VALLI Ludovico	116.000	PRATO Maurizio	Università degli Studi di TRIESTE	n. 316 del 22/02/2019	DD n. 1554 del 31.07.2019	F88D19001250001
SH4	C	Studi Umanistici	GILI FIVELA Barbara	23.202	GILI FIVELA Barbara	Università del SALENTO	n. 697 del 01/04/2019	DD n.1555 del 31.07.2019	F84I19001510001

PROGRAMMA REGIONALE “RESEARCH FOR INNOVATION REFIN” POR PUGLIA FESR-FSE 2014/2020

Il Direttore del Dipartimento Sviluppo Economico, Innovazione, Istruzione, Formazione e Lavoro della Regione Puglia con nota prot. n. 1990 del 19/12/2017, acquisita al protocollo generale al n. 148428 del 21/12/2017, ha comunicato alle Università Pugliesi l'avvio dell'intervento regionale “ResearchForInnovation” ed ha informato dell'intenzione dell'Amministrazione Regionale di sostenere la progettualità espressa da giovani ricercatori offrendo l'opportunità di realizzare progetti di ricerca triennali nei Dipartimenti delle predette Università, attraverso il finanziamento di contratti da ricercatore a tempo determinato ex L- 240/2010, art. 24, comma 3 lett a).

La nostra Università, con D.R. n. 56 del 30.01.2018 e con deliberazione del Consiglio di Amministrazione n. 2 del 31.01.2018, in risposta alla predetta richiesta della Regione Puglia, ha presentato in totale n. 147 proposte progettuali. Con successivi D.R. n. D.R. 203 del 13.04.2018 e D.R. n. 248 in data 8 maggio 2018 sono state approvate e poi trasmesse alla Regione Puglia alcune integrazioni e/o modifiche proposte da due Dipartimenti dell'ateneo.

Con successivo D.G.R. n. 1991 del 06/11/2018 è stato approvato il Programma Research for Innovation (REFIN), con il quale Regione Puglia ha inteso promuovere la ricerca e sostenere l'istruzione post universitaria.

L'iniziativa regionale Research for Innovation – REFIN, si articola in un insieme integrato di azioni complesse di seguito elencate:

- Fase 1: selezione pubblica per l'individuazione delle idee progettuali effettivamente sostenibili e realizzabili dalle Università potenziali beneficiarie; le idee progettuali relative alla presente fase costituiranno i temi in relazione ai quali verrà espletato il concorso di idee di cui alla fase 2;
- Fase 2: procedura di selezione funzionale ad individuare, in base alle idee progettuali risultate sostenibili in esito alla fase 1, i migliori progetti di ricerca, contenenti, tra l'altro, l'individuazione degli obiettivi di ricerca e la descrizione dell'impatto degli esiti della ricerca sul sistema “socio – economico – industriale” regionale;
- Fase 3: sottoscrizione delle Convenzioni tra Università beneficiarie ed Amministrazione regionale;
- Fase 4: procedura pubblica di selezione di cui all'art. 24, comma 2 della L. n. 240/2010, condotta dalle Università pugliesi beneficiarie, tesa ad individuare i ricercatori che svilupperanno i progetti di ricerca di durata triennale selezionati in esito alla fase 2;
- Fase 5: definizione, da parte dei ricercatori reclutati, del progetto esecutivo di ricerca e successiva validazione in ordine alla coerenza dello stesso con il progetto di ricerca di cui alla fase 2;
- Fase 6: attuazione del progetto esecutivo di ricerca validato e svolgimento delle attività didattiche di cui all'art. 24, comma 1 della L.n. 240/2010;
- Fase 7: monitoraggio dello stato di avanzamento dei progetti in relazione al raggiungimento degli obiettivi di ricerca programmati;
- Fase 8: verifica finale funzionale ad accertare il pieno raggiungimento degli obiettivi di ricerca programmati.

Con l'Avviso 1/FSE/2019, approvato con l'Atto dirigenziale della Sezione Istruzione e Università n. 14 del 11-02-2019 la Regione Puglia ha avviato l'implementazione della Fase 1, e quindi la selezione delle Università potenziali beneficiarie e delle idee progettuali effettivamente sostenibili e realizzabili dalle stesse. Le idee progettuali, così identificate in questa prima fase, costituiranno i temi in relazione ai quali verranno selezionati i 170 progetti di ricerca da svilupparsi, nell'arco di un triennio, a cura degli Atenei pugliesi e per il tramite di ricercatori a tempo determinato appositamente reclutati ex L.240/2010, art. 24, comma 3, lett a).

In questa fase sono stati selezionati i seguenti progetti:

Codice	Dipartimento	SSD	Titolo
1) UNISAL436	Beni Culturali	L-ANT/01 PREISTORIA E PROTOSTORIA	GROTTE E INSEDIAMENTI PREISTORICI DI PUGLIA: TECNOLOGIE INNOVATIVE PER LA VALORIZZAZIONE DEL LORO PATRIMONIO CULTURALE
2) UNISAL437	Beni Culturali	L-ANT/02 STORIA GRECA	A.R.T.I ANCIENT ROOTS OF TERRITORIAL IDENTITY: STRUMENTI INNOVATIVI PER LA CONOSCENZA E LA FRUIZIONE DEL PIÙ ANTICO PATRIMONIO CULTURALE PUGLIESE
3) UNISAL439	Beni Culturali	L-ANT/04 NUMISMATICA	ISSAC. INTEGRATED SYSTEMS FOR THE STUDY OF THE ANCIENT COINS. SISTEMI INTEGRATI E TECNOLOGIE INNOVATIVE PER L'ANALISI, LA VALORIZZAZIONE E LA FRUIZIONE DEL PATRIMONIO NUMISMATICO D'AREA PUGLIESE
4) UNISAL441	Beni Culturali	L-ANT/07 ARCHEOLOGIA CLASSICA	ARCHEOLOGIA IN 3D. MODELLI RICOSTRUTTIVI E INTRATTENIMENTO CULTURALE
5) UNISAL442	Beni Culturali	L-ANT/08 ARCHEOLOGIA CRISTIANA E MEDIEVALE	PAESAGGI SACRI DI PUGLIA. LANDSCAPE ARCHAEOLOGY NEI TERRITORI MARGINALI TRA MEDIOEVO ED ETÀ CONTEMPORANEA
6) UNISAL444	Beni Culturali	L-ANT/09 TOPOGRAFIA ANTICA	OLEA (ET VINEA) PRIMA OMNIUM ARBORUM EST: ULIVETI E VIGNETI DI ETÀ ROMANA IN PUGLIA. STRATEGIE INNOVATIVE DI REMOTE SENSING E PROXIMAL SENSING PER LA RICOSTRUZIONE DEL PAESAGGIO AGRARIO PUGLIESE
7) UNISAL446	Beni Culturali	L-ANT/10 METODOLOGIE DELLA RICERCA ARCHEOLOGICA	ICARO: INNOVAZIONI PER LA CONOSCENZA E LA CONDIVISIONE DI PAESAGGI STORICI A RISCHIO OBLITERAZIONE
8) UNISAL448	Beni Culturali	L-ART/01 STORIA DELL'ARTE MEDIEVALE	MAPPAE MUNDI. RILEVAMENTO E FOTORICOMPOSIZIONE DEI MOSAICI PAVIMENTALI DELLE CATTEDRALI PUGLIESI: UN CORPUS MULTIMEDIALE TRA CONOSCENZA E VALORIZZAZIONE
9) UNISAL449	Beni Culturali	L-ART/02 STORIA DELL'ARTE MODERNA	UN PATRIMONIO DA SCOPRIRE E CONSERVARE: LA STATUARIA IN CARTAPESTA IN PUGLIA DALLA FINE DEL XVIII SECOLO AL PRIMO TRENTENNIO DEL NOVECENTO
10) UNISAL452	Beni Culturali	L-ART/04 MUSEOLOGIA E CRITICA ARTISTICA E DEL RESTAURO	RESTAURO DEGLI AFFRESCHI IN PUGLIA: KNOW HOW E FRUIZIONE
11) UNISAL453	Beni Culturali	L-ART/05 DISCIPLINE DELLO SPETTACOLO	OBSERVATORY OF SCENIC ARTS. PUGLIA (O.S.A. PUGLIA)
12) UNISAL457	Beni Culturali	L-ART/07 MUSICOLOGIA E STORIA DELLA MUSICA	MUSICHE A CORTE. EVENTI SONORI IN PUGLIA TRA XVII E XVIII SECOLO
13) UNISAL510	Beni Culturali	M-GGR/02 GEOGRAFIA ECONOMICO-POLITICA	STRUMENTI DI PIANIFICAZIONE FINALIZZATI ALLA SOSTENIBILITÀ AMBIENTALE E ALLE SMART CITY

Codice	Dipartimento	SSD	Titolo
14) UNISAL316	Ingegneria Dell'Innovazione	ICAR/02 COSTRUZIONI IDRAULICHE E MARITTIME E IDROLOGIA	ATLANTE DELLE AREE COSTIERE DI PUGLIA VULNERABILI AL RISCHIO TSUNAMI E PROGRAMMAZIONE DELLA RETE DI ALLERTA
15) UNISAL328	Ingegneria Dell'Innovazione	ICAR/08 SCIENZA DELLE COSTRUZIONI	CONTROL OF EOLIC GENERATORS VIBRATIONS (CEGENVIB) "CONTROLLO DELLE VIBRAZIONI NEI GENERATORI EOLICI"
16) UNISAL333	Ingegneria Dell'Innovazione	ICAR/09 TECNICA DELLE COSTRUZIONI	DIAGNOSTICA, ANALISI E MONITORAGGIO STRUTTURALE DI MANUFATTI EDILIZI DI INTERESSE STORICO IN AREA MEDITERRANEA MEDIANTE L'USO SMART DI DRONE PER IL RILIEVO STRUTTURALE E LA MODELLAZIONE TRIDIMENSIONALE
17) UNISAL334	Ingegneria Dell'Innovazione	ICAR/09 TECNICA DELLE COSTRUZIONI	SVILUPPO DI AMBIENTI DI VITA INTELLIGENTI PER LA MESSA IN SICUREZZA DEL PATRIMONIO EDILIZIO
18) UNISAL355	Ingegneria Dell'Innovazione	ING-IND/03 MECCANICA DEL VOLO	LO SPAZIO AEREO DEL FUTURO: SFIDE E OPPORTUNITÀ PER LA PUGLIA
19) UNISAL359	Ingegneria Dell'Innovazione	ING-IND/07 PROPULSIONE AEROSPAZIALE	TECNICHE INNOVATIVE PER IL MONITORAGGIO E CONTROLLO DI COMBUSTORI A BASSO IMPATTO AMBIENTALE (GREEN TAG)
20) UNISAL363	Ingegneria Dell'Innovazione	ING-IND/08 MACCHINE A FLUIDO	IMAGE: INTELLIGENT MANAGEMENT OF ADVANCED PROPULSION SYSTEM THROUGH GPS TO MINIMIZE ENVIRONMENTAL IMPACT (GESTIONE INTELLIGENTE DI SISTEMI PROPULSIVI IBRIDI MEDIANTE GEO- LOCALIZZAZIONE PER LA RIDUZIONE DELL'IMPATTO AMBIENTALE)
21) UNISAL365	Ingegneria Dell'Innovazione	ING-IND/09 SISTEMI PER L'ENERGIA E L'AMBIENTE	STUDIO DI UN REATTORE AD ENERGIA SOLARE PER LA CONVERSIONE DI ANIDRIDE CARBONICA E VAPORE ACQUEO IN GAS DI SINTESI
22) UNISAL368	Ingegneria Dell'Innovazione	ING-IND/11 FISICA TECNICA AMBIENTALE	MOSAICITY - SMART ENERGY SYSTEMS AND NEAR ZERO ENERGY DISTRICTS: SYSTEM OPTIMIZATION AND PLANING GUIDELINES
23) UNISAL379	Ingegneria Dell'Innovazione	ING-IND/15 DISEGNO E METODI DELL'INGEGNERIA INDUSTRIALE	SVILUPPO DI METODI AUTOMATICI PER IL RICONOSCIMENTO DI PATTERN DECORATIVI E DI ISCRIZIONI NELLA CERAMICA ARCHEOLOGICA
24) UNISAL384	Ingegneria Dell'Innovazione	ING-IND/16 TECNOLOGIE E SISTEMI DI LAVORAZIONE	MODELLI DI FABBRICA INTEGRATI
25) UNISAL385	Ingegneria Dell'Innovazione	ING-IND/16 TECNOLOGIE E SISTEMI DI LAVORAZIONE	STUDIO DI SOLUZIONI TECNOLOGICHE INNOVATIVE PER IL MIGLIORAMENTO DELLA PERFORMANCE E DELLA COMPETITIVITÀ DI SISTEMI PRODUTTIVI
26) UNISAL387	Ingegneria Dell'Innovazione	ING-IND/17 IMPIANTI INDUSTRIALI MECCANICI	SVILUPPO DI UN SISTEMA INTEGRATO PER IL MONITORAGGIO E LA PROGRAMMAZIONE REAL-TIME DI SISTEMI DI RACCOLTA

Codice	Dipartimento	SSD	Titolo
			DIFFERENZIATA E TRATTAMENTO DI RIFIUTI SOLIDI URBANI
27) UNISAL388	Ingegneria Dell'Innovazione	ING-IND/21 METALLURGIA	CELLE A COMBUSTIBILE ZINCO-ARIA PER GRID STORAGE
28) UNISAL391	Ingegneria Dell'Innovazione	ING-IND/22 SCIENZA E TECNOLOGIA DEI MATERIALI	NANO-CELLULOSA BATTERICA PER UNA BIO-INDUSTRIA AMBIENTALMENTE, ECONOMICAMENTE, SOCIALMENTE ED ETICAMENTE SOSTENIBILE
29) UNISAL392	Ingegneria Dell'Innovazione	ING-IND/24 PRINCIPI DI INGEGNERIA CHIMICA	SOLUZIONI INNOVATIVE PER LO STUDIO DELL'INQUINAMENTO PRODOTTO DA NANOPLASTICHE IN AMBIENTE MARINO
30) UNISAL399	Ingegneria Dell'Innovazione	ING-IND/34 BIOINGEGNERIA INDUSTRIALE	SVILUPPO DI UN DEVICE BIOCOMPATIBILE PER IL TRATTAMENTO CRONICO DI NAFLD (NON ALCOHOLIC FATTY LIVER DISEASE) E PATOLOGIE CORRELATE ALLA DISBIOSI INTESTINALE
31) UNISAL403	Ingegneria Dell'Innovazione	ING-IND/35 INGEGNERIA ECONOMICO-GESTIONALE	#APULIASMARTOURISM
32) UNISAL404	Ingegneria Dell'Innovazione	ING-IND/35 INGEGNERIA ECONOMICO-GESTIONALE	DIGITAL INTELLIGENCE FOR MANUFACTURING COMPANIES
33) UNISAL410	Ingegneria Dell'Innovazione	ING-INF/02 CAMPI ELETTROMAGNETICI	SVILUPPO DI DISPOSITIVI INDOSSABILI A SUPPORTO DI UN'ASSISTENZA SANITARIA PERVASIVA
34) UNISAL413	Ingegneria Dell'Innovazione	ING-INF/03 TELECOMUNICAZIONI	ALGORITMI AVANZATI PER IL MONITORAGGIO DEL TERRITORIO TRAMITE UAV
35) UNISAL419	Ingegneria Dell'Innovazione	ING-INF/04 AUTOMATICA	MAPPING AUTONOMO DI FONDALI MARINI
36) UNISAL425	Ingegneria Dell'Innovazione	ING-INF/05 SISTEMI DI ELABORAZIONE DELLE INFORMAZIONI	INTEGRAZIONE DISTRIBUITA E MINING PARALLELO DI BIG DATA PER LE PMI
37) UNISAL426	Ingegneria Dell'Innovazione	ING-INF/05 SISTEMI DI ELABORAZIONE DELLE INFORMAZIONI	IOT AUGMENTED VOICE INTERACTION IN THE CULTURAL FIELD
38) UNISAL427	Ingegneria Dell'Innovazione	ING-INF/05 SISTEMI DI ELABORAZIONE DELLE INFORMAZIONI	SOLUZIONI TECNOLOGICHE ABILITANTI PER IL MONITORAGGIO AMBIENTALE DIFFUSO IN CONTESTI DI SMART CITIES E CITIZEN SCIENCE
39) UNISAL015	Matematica E Fisica Ennio De Giorgi	MAT/05 ANALISI MATEMATICA	MODELLI MATEMATICI PER LA DIFFUSIONE DEGLI INQUINANTI IN ATMOSFERA
40) UNISAL016	Matematica E Fisica Ennio De Giorgi	MAT/05 ANALISI MATEMATICA	SVILUPPO DI MODELLI INNOVATIVI PER IL RILASCIO DEI FARMACI
41) UNISAL023	Matematica E Fisica Ennio De Giorgi	MAT/07 FISICA MATEMATICA	MODELLAZIONE MATEMATICA DI INTERFACCE REDOX
42) UNISAL026	Matematica E Fisica Ennio De Giorgi	MAT/08 ANALISI NUMERICA	MODELLISTICA MATEMATICA E SIMULAZIONI AL COMPUTER PER L'OTTIMIZZAZIONE DEI

Codice	Dipartimento	SSD	Titolo
			PROCESSI ELETTROCHIMICI NELLA RICARICA DI BATTERIE E FUEL CELLS
43) UNISAL034	Matematica E Fisica Ennio De Giorgi	FIS/01 FISICA SPERIMENTALE	FINESTRE INTELLIGENTI PER RISPARMIO ENERGETICO
44) UNISAL035	Matematica E Fisica Ennio De Giorgi	FIS/01 FISICA SPERIMENTALE	SMART TEXTILES PER INDUSTRIA CREATIVA
45) UNISAL036	Matematica E Fisica Ennio De Giorgi	FIS/01 FISICA SPERIMENTALE	SVILUPPO DI UNA PIATTAFORMA LAB ON CHIP PER LA DIAGNOSI PRECOCE DI MALATTIE GASTROINTESTINALI E LA STRATIFICAZIONE DI PAZIENTI
46) UNISAL041	Matematica E Fisica Ennio De Giorgi	FIS/01 FISICA SPERIMENTALE	SENSORI COMPATTI SU UAV PER INDIVIDUARE DISPERSIONI DI MATERIALI RADIOATTIVI E MONITORAGGIO DI AREE ESTESE
47) UNISAL046	Matematica E Fisica Ennio De Giorgi	FIS/03 FISICA DELLA MATERIA	RIVELATORE DI NEUTRONI BASATO SU NANOSTRUTTURE
48) UNISAL048	Matematica E Fisica Ennio De Giorgi	FIS/03 FISICA DELLA MATERIA	SVILUPPO DI NUOVE FORMULAZIONI PER LA NANO-TERANOSTICA DI MALATTIE NEURODEGENERATIVE
49) UNISAL049	Matematica E Fisica Ennio De Giorgi	FIS/04 FISICA NUCLEARE E SUBNUCLEARE	AUTOMATIC ASSEMBLY OF LARGE AREA AND HIGH PRECISION IMAGING DETECTOR
50) UNISAL050	Matematica E Fisica Ennio De Giorgi	FIS/04 FISICA NUCLEARE E SUBNUCLEARE	DATA ANALYTICS
51) UNISAL051	Matematica E Fisica Ennio De Giorgi	FIS/04 FISICA NUCLEARE E SUBNUCLEARE	EMBEDDED SYSTEMS FOR ADDITIVE MANUFACTURING
52) UNISAL056	Matematica E Fisica Ennio De Giorgi	FIS/07 FISICA APPLICATA (A BENI CULTURALI, AMBIENTALI, BIOLOGIA E MEDICINA)	APPROCCI INNOVATIVI PER LA CURA DI MALATTIE INDOTTE DA BATTERI ANTIBIOTICO-RESISTENTI
53) UNISAL057	Matematica E Fisica Ennio De Giorgi	FIS/07 FISICA APPLICATA (A BENI CULTURALI, AMBIENTALI, BIOLOGIA E MEDICINA)	SOFTWARE DI INTELLIGENZA ARTIFICIALE COME SUPPORTO ALLA DIAGNOSI E ALLA CARATTERIZZAZIONE DI PATOLOGIE TUMORALI DERMATOLOGICHE IN IMMAGINI DEL MICROSCOPIO CONFOCALE A SCANSIONE LASER (RCM. REFLECTANCE CONFOCAL MICROSCOPY)
54) UNISAL058	Matematica E Fisica Ennio De Giorgi	FIS/07 FISICA APPLICATA (A BENI CULTURALI, AMBIENTALI, BIOLOGIA E MEDICINA)	STUDIO, SVILUPPO E REALIZZAZIONE DI PROTOCOLLI INNOVATIVI E METODOLOGIE ANALITICHE PER ANALISI ISOTOPICHE CON APPROCCIO NON INVASIVO SU MANUFATTI DI INTERESSE DEL PATRIMONIO CULTURALE DI NUOVI MODELLI DI FRUIZIONE DELLE INFORMAZIONI OTTENUTE

Codice	Dipartimento	SSD	Titolo
55) UNISAL059	Matematica E Fisica Ennio De Giorgi	FIS/07 FISICA APPLICATA (A BENI CULTURALI, AMBIENTALI, BIOLOGIA E MEDICINA)	SVILUPPO DI METODI DIAGNOSTICI INNOVATIVI (MEDIN)
56) UNISAL509	Scienze Dell'Economia	M-GGR/02 GEOGRAFIA ECONOMICO-POLITICA	PLAN-TERRITORIAL IMPACT ASSESTMENT FOR INNOVATION: METODI E STRUMENTI PER UN APPROCCIO STRATEGICO ALLO SVILUPPO IN PUGLIA
57) UNISAL561	Scienze Dell'Economia	IUS/04 DIRITTO COMMERCIALE	START UP TURISTICHE E COMPETITIVITÀ: MODELLI NEGOZIALI E DI GOVERNANCE
58) UNISAL619	Scienze Dell'Economia	SECS-P/01 ECONOMIA POLITICA	LA COLLABORAZIONE TRA UNIVERSITÀ E INDUSTRIA: TRASFERIMENTO DI CONOSCENZE, RENDIMENTI SCIENTIFICI E RICADUTE OCCUPAZIONALI
59) UNISAL620	Scienze Dell'Economia	SECS-P/01 ECONOMIA POLITICA	OVEREDUCATION E OVERSKILLING COME NUOVE FORME DI DISCRIMINAZIONE DI GENERE
60) UNISAL625	Scienze Dell'Economia	SECS-P/02 POLITICA ECONOMICA	ASSICURARE LA SOSTENIBILITÀ: METODI E STRUMENTI PER VALUTARE L'IMPATTO ECONOMICO DI RISCHI AMBIENTALI IN AGRICOLTURA E DIFFONDERE L'ASSICURAZIONE COME STRUMENTO FINANZIARIO PER UN'AGRICOLTURA REGIONALE SOSTENIBILE
61) UNISAL629	Scienze Dell'Economia	SECS-P/03 SCIENZA DELLE FINANZE	POLITICHE REGIONALI PER L'INNOVAZIONE NELLA PROSPETTIVA DELL'AUTONOMIA DIFFERENZIATA
62) UNISAL633	Scienze Dell'Economia	SECS-P/05 ECONOMETRIA	INNOVAZIONE E CRESCITA: MODELLI ECONOMETRICI DI ANALISI DELLA PRODUTTIVITÀ ED EFFICIENZA
63) UNISAL640	Scienze Dell'Economia	SECS-P/07 ECONOMIA AZIENDALE	C.I.R.C.E. - "CIRCULATING" INFORMATION REACH CIRCULAR ECONOMY: A NEW PARADIGM FOR SMES DEVELOPMENT IN APULIA REGION
64) UNISAL641	Scienze Dell'Economia	SECS-P/07 ECONOMIA AZIENDALE	ENTI LOCALI E GESTIONE SOSTENIBILE DEL PATRIMONIO COSTIERO PER LA COMPETITIVITÀ TURISTICA PUGLIESE
65) UNISAL642	Scienze Dell'Economia	SECS-P/07 ECONOMIA AZIENDALE	IL LEAN HEALTHCARE ACCOUNTING PER LA COSTRUZIONE, VERIFICA E MONITORAGGIO DEI PERCORSI DIAGNOSTICI TERAPEUTICI ASSISTENZIALI DEI PAZIENTI AFFETTI DALLE PRINCIPALI PATOLOGIE CRONICHE NELLA REGIONE PUGLIA
66) UNISAL650	Scienze Dell'Economia	SECS-P/08 ECONOMIA E GESTIONE DELLE IMPRESE	ALIMENTAZIONE E SALUTE: STRATEGIE DI MARKETING PER LA PROMOZIONE DEGLI STILI DI VITA
67) UNISAL651	Scienze Dell'Economia	SECS-P/08 ECONOMIA E GESTIONE DELLE IMPRESE	IL NEUROMARKETING COME STRUMENTO PER POTENZIARE L'EFFICACIA DELLE STRATEGIE DI PROMOZIONE TURISTICA BASATE SUI SOCIAL MEDIA

Codice	Dipartimento	SSD	Titolo
68) UNISAL652	Scienze Dell'Economia	SECS-P/08 ECONOMIA E GESTIONE DELLE IMPRESE	MODELLI DI NETWORK PER LA COMPETITIVITÀ ENOTURISTICA
69) UNISAL665	Scienze Dell'Economia	SECS-P/11 ECONOMIA DEGLI INTERMEDIARI FINANZIARI	MODELLI DI VALUTAZIONE DEL MERITO DI CREDITO BANCARIO E COMPETITIVITÀ DELLE START-UP E PMI INNOVATIVE ITALIANE: NON CONTA CIÒ CHE CONTA?
70) UNISAL667	Scienze Dell'Economia	SECS-P/13 SCIENZE MERCEOLOGICHE	SOSWATER - MONITORAGGIO E GESTIONE EFFICIENTE E SOSTENIBILE DELLE RISORSE IDRICHE REGIONALI NEI COMPARTI ECONOMICI RILEVANTI
71) UNISAL671	Scienze Dell'Economia	SECS-S/01 STATISTICA	INDICATORI STATISTICI GEOREFENZATI PER LA VALUTAZIONE DEL PAESAGGIO URBANO
72) UNISAL681	Scienze Dell'Economia	SECS-S/06 METODI MATEMATICI DELL'ECONOMIA E DELLE SCIENZE ATTUARIALI E FINANZIARIE	METODI E STRUMENTI QUANTITATIVI PER LA VALUTAZIONE ON-LINE DELLA SODDISFAZIONE DEL TURISTA
73) UNISAL682	Scienze Dell'Economia	SECS-S/06 METODI MATEMATICI DELL'ECONOMIA E DELLE SCIENZE ATTUARIALI E FINANZIARIE	STRATEGIE DI PROMOZIONE DELLE TECNOLOGIE PER L'EFFICIENTAMENTO ENERGETICO ATTRAVERSO UN'ANALISI STOCASTICA DELLE VARIABILI DI MERCATO E DEI CONSUMATORI
74) UNISAL062	Scienze E Tecnologie Biologiche Ed Ambientali	CHIM/01 CHIMICA ANALITICA	SVILUPPO DI SENSORI ALTAMENTE SELETTIVI E SENSIBILI D'APPLICAZIONE NELLA RICERCA MEDICA SULLE PATOLOGIE NEURODEGENERATIVE
75) UNISAL067	Scienze E Tecnologie Biologiche Ed Ambientali	CHIM/02 CHIMICA FISICA	DESIGN DI NANOSTRUTTURE IBRIDE COME STRATEGIA ALTERNATIVA PER LA RIMOZIONE FOTO-INDOTTA DI CONTAMINANTI AMBIENTALI
76) UNISAL072	Scienze E Tecnologie Biologiche Ed Ambientali	CHIM/03 CHIMICA GENERALE E INORGANICA	CARATTERIZZAZIONE STRUTTURALE DI MISCELE COMPLESSE CON TECNICHE DI NMR: APPLICAZIONI PER LA VALORIZZAZIONE DELLA FILIERA OLIVICOLA PUGLIESE
77) UNISAL077	Scienze E Tecnologie Biologiche Ed Ambientali	CHIM/06 CHIMICA ORGANICA	SVILUPPO DI NUOVI PROCESSI SINTETICI IN SOLVENTI EUTETTICI DI ORIGINE NATURALE PER LA PREPARAZIONE SOSTENIBILE DI PRINCIPI ATTIVI
78) UNISAL086	Scienze E Tecnologie Biologiche Ed Ambientali	CHIM/07 FONDAMENTI CHIMICI DELLE TECNOLOGIE	SINTESI DI UN SISTEMA TERANOSTICO A BASE DI NANO-CELLULOSA PER LA DETECTION E LA CURA DEI TUMORI
79) UNISAL097	Scienze E Tecnologie Biologiche Ed Ambientali	CHIM/12 CHIMICA DELL'AMBIENTE E DEI BENI CULTURALI	SVILUPPO DI METODOLOGIE INNOVATIVE PER IL RISK ASSESMENT DA DATI CHIMICI DI PARTICOLATO ATMOSFERICO
80) UNISAL112	Scienze E Tecnologie	GEO/12 OCEANOGRAFIA E FISICA DELL'ATMOSFERA	QUALITÀ DELL'ARIA E COMFORT TERMICO NELL'AMBIENTE URBANO PUGLIESE: IMPATTI

Codice	Dipartimento	SSD	Titolo
	Biologiche Ed Ambientali		DEL CAMBIAMENTO CLIMATICO E STRATEGIE DI ADATTAMENTO
81) UNISAL114	Scienze E Tecnologie Biologiche Ed Ambientali	BIO/03 BOTANICA AMBIENTALE E APPLICATA	INDIVIDUAZIONE DI MARKER SPECIFICI PER LA CARATTERIZZAZIONE DELLA COMPARTIMENTAZIONE SUBCELLULARE IN PIANTE SPONTANEE E DI INTERESSE AGRARIO E FORESTALE PER LA TUTELA E LA VALORIZZAZIONE DELLA BIODIVERSITÀ
82) UNISAL115	Scienze E Tecnologie Biologiche Ed Ambientali	BIO/04 FISILOGIA VEGETALE	ALTERAZIONI METABOLICHE A CARICO DEI PROCESSI DI FORMAZIONE DEL LEGNO E MODIFICHE ISTOLOGICHE COINVOLTE NEI MECCANISMI DI RESISTENZA IN OSPITI DI XYLELLA FASTIDIOSA
83) UNISAL118	Scienze E Tecnologie Biologiche Ed Ambientali	BIO/05 ZOOLOGIA	PROTEZIONE/GESTIONE DELLE BIO-STRUTTURE ANIMALI MARINE IN AMBIENTI BUI (ANCHE DELLE GROTTA SOMMERSE), PER UNO SVILUPPO SOSTENIBILE DELL'AMBIENTE MARINO COSTIERO PUGLIESE
84) UNISAL119	Scienze E Tecnologie Biologiche Ed Ambientali	BIO/05 ZOOLOGIA	SFRUTTAMENTO DELLE BIOMASSE DI MEDUSE COME RISORSA PER APPLICAZIONI IN AMBITO NUTRIZIONALE, NUTRACEUTICO, FARMACEUTICO E COSMECEUTICO (MED-USES)
85) UNISAL122	Scienze E Tecnologie Biologiche Ed Ambientali	BIO/06 ANATOMIA COMPARATA E CITOLOGIA	RUOLO DEI MEDIATORI DELL'INFIAMMAZIONE NELLA SLA: IMPLICAZIONI TERAPEUTICHE E POTENZIALE DIAGNOSTICO
86) UNISAL124	Scienze E Tecnologie Biologiche Ed Ambientali	BIO/07 ECOLOGIA	ECOSISTEMI IN UN CLIMA CHE CAMBIA: UN APPROCCIO METEBOLOGICO ALLA SIMULAZIONE DEI MODELLI DI ORGANIZZAZIONE BIOLOGICA NEGLI ECOSISTEMI ACQUATICI DEL PROSSIMO FUTURO
87) UNISAL125	Scienze E Tecnologie Biologiche Ed Ambientali	BIO/07 ECOLOGIA	METODOLOGIE INNOVATIVE PER LA PIANIFICAZIONE EFFICIENTE E SOSTENIBILE DEL TERRITORIO A FINI ENERGETICI SALVAGUARDANDO BIODIVERSITÀ E SERVIZI ECOSISTEMICI, PATRIMONIO CULTURALE E PAESAGGIO RURALE
88) UNISAL127	Scienze E Tecnologie Biologiche Ed Ambientali	BIO/09 FISILOGIA	MODELLI ANIMALI PER LO STUDIO DELLE INTERAZIONI FISILOGICHE NELLE AMILOIDOSI ABERRANTI: CARATTERIZZAZIONE DI UN NETWORK FUNZIONALE E DI UN MARKER INTEGRATO DELLA POLINEUROPATIA AMILOIDE FAMILIARE (TTR-FAP) NEL SALENTO
89) UNISAL136	Scienze E Tecnologie Biologiche Ed Ambientali	BIO/10 BIOCHIMICA	INFERTILITÀ MASCHILE: METODOLOGIE INNOVATIVE PER LA VALUTAZIONE DELLA QUALITÀ E LA SELEZIONE DEGLI SPERMATOZOI

Codice	Dipartimento	SSD	Titolo
90) UNISAL137	Scienze E Tecnologie Biologiche Ed Ambientali	BIO/10 BIOCHIMICA	MITOCONDRI: NUOVI TARGET DIAGNOSTICI E TERAPEUTICI PER LE MALATTIE NEURODEGENERATIVE
91) UNISAL153	Scienze E Tecnologie Biologiche Ed Ambientali	BIO/13 BIOLOGIA APPLICATA	NUOVI APPROCCI SPERIMENTALI PER LO STUDIO E LA DIAGNOSI DI ALCUNE PATOLOGIE NEURODEGENERATIVE
92) UNISAL161	Scienze E Tecnologie Biologiche Ed Ambientali	BIO/16 ANATOMIA UMANA	CARATTERIZZAZIONE DEL RUOLO DELLA NEUROINFIAMMAZIONE NELLA PATOGENESI E PROGRESSIONE DI MALATTIE NEURODEGENERATIVE IN MODELLI SPERIMENTALI IN VIVO E IN VITRO FINALIZZATO ALL'ALLESTIMENTO DI PROTOCOLLI DIAGNOSTICI E TERAPEUTICI INNOVATIVI
93) UNISAL237	Scienze E Tecnologie Biologiche Ed Ambientali	MED/42 IGIENE GENERALE E APPLICATA	MODELLI INNOVATIVI PER LA VALUTAZIONE DEL RISCHIO SANITARIO IN TERRITORI AD ELEVATA CRITICITÀ AMBIENTALE
94) UNISAL269	Scienze E Tecnologie Biologiche Ed Ambientali	AGR/12 PATOLOGIA VEGETALE	SPECIFIC FLUORESCENCE IN SITU HYBRIDIZATION (FISH) PER LO STUDIO DEI PROCESSI DI COLONIZZAZIONE DI XYLELLA FASTIDIOSA, DEI MECCANISMI DI RESISTENZA E PER APPLICAZIONI DI EARLY DETECTION
95) UNISAL548	Scienze Giuridiche	IUS/01 DIRITTO PRIVATO	STRUMENTI DI IMPACT INVESTMENT PER L'INNOVAZIONE DELLE IMPRESE SOCIALI E DEL SISTEMA DI WELFARE TERRITORIALE: UNO STUDIO DI COMPLIANCE NORMATIVA
96) UNISAL550	Scienze Giuridiche	IUS/01 DIRITTO PRIVATO	MODELLI ORGANIZZATIVI E FINANZIAMENTO DELL'IMPRESA SOCIALE
97) UNISAL560	Scienze Giuridiche	IUS/04 DIRITTO COMMERCIALE	LA RETE DI IMPRESE NEI SERVIZI SOCIO- SANITARI: IL RUOLO DELLE ASL
98) UNISAL569	Scienze Giuridiche	IUS/07 DIRITTO DEL LAVORO	TELELAVORO E FLESSIBILITÀ «POSITIVA»: UN SOSTEGNO ALLA CONCILIAZIONE
99) UNISAL576	Scienze Giuridiche	IUS/08 DIRITTO COSTITUZIONALE	ACQUE, TERRITORIO, INFRASTRUTTURE: IL CASO AIRGUN
100) UNISAL582	Scienze Giuridiche	IUS/10 DIRITTO AMMINISTRATIVO	POLITICHE ABITATIVE E COESIONE TERRITORIALE
101) UNISAL583	Scienze Giuridiche	IUS/10 DIRITTO AMMINISTRATIVO	TUTELA E VALORIZZAZIONE DELLA BIODIVERSITA' IN PUGLIA E NEL BACINO DEL MEDITERRANEO: STRATEGIE D'INTERVENTO PER ISTITUZIONI E SOCIETÀ CIVILE
102) UNISAL596	Scienze Giuridiche	IUS/14 DIRITTO DELL'UNIONE EUROPEA	CITTADINANZA EUROPEA: ELEMENTO DI COESIONE E STRUMENTO PARTECIPATIVO NELL'EUROPA DELLE REGIONI
103) UNISAL600	Scienze Giuridiche	IUS/15 DIRITTO PROCESSUALE CIVILE	TUTELA E VALORIZZAZIONE DELLA PROPRIETÀ INDUSTRIALE NEL CONTESTO EUROPEO A SUPPORTO DELLA INNOVAZIONE

Codice	Dipartimento	SSD	Titolo
			E DELLA COMPETITIVITÀ DELLE PICCOLE E MEDIE IMPRESE PUGLIESI
104) UNISAL602	Scienze Giuridiche	IUS/16 DIRITTO PROCESSUALE PENALE	CARCERE, SALUTE MENTALE E SICUREZZA
105) UNISAL607	Scienze Giuridiche	IUS/17 DIRITTO PENALE	FENOMENI MIGRATORI, CRIMINALITÀ E STRUMENTI DI CONTRASTO
106) UNISAL616	Scienze Giuridiche	IUS/21 DIRITTO PUBBLICO COMPARATO	POLICY REGIONALE DI FAST TRACKING INTEGRATION PER RICHIEDENTI ASILO E PROTEZIONE INTERNAZIONALE
107) UNISAL621	Scienze Giuridiche	SECS-P/01 ECONOMIA POLITICA	RICICLAGGIO FINANZIARIO E SVILUPPO LOCALE: SFIDE E OPPORTUNITÀ
108) UNISAL689	Scienze Giuridiche	SPS/03 STORIA DELLE ISTITUZIONI POLITICHE	PLURALISMO E INCLUSIONE NELLE PRATICHE ISTITUZIONALI DI INTEGRAZIONE SOCIALE IN PUGLIA
109) UNISAL496	Storia, Società E Studi Sull'Uomo - History, Society And Human Studies	M-DEA/01 DISCIPLINE DEMOETNOANTROPOLOGICHE	BENI CULTURALI IMMATERIALI DEMOETNOANTROPOLOGICI IN PUGLIA
110) UNISAL506	Storia, Società E Studi Sull'Uomo - History, Society And Human Studies	M-GGR/01 GEOGRAFIA	COORDINAMENTO E ORIENTAMENTO SU BASE REGIONALE DEGLI EVENTI CULTURALI (C.O.R.E.C.)
111) UNISAL508	Storia, Società E Studi Sull'Uomo - History, Society And Human Studies	M-GGR/02 GEOGRAFIA ECONOMICO-POLITICA	LE DETERMINANTI TERRITORIALI DELLA CREATIVITÀ ARTISTICA. UNO STUDIO REGIONALE
112) UNISAL514	Storia, Società E Studi Sull'Uomo - History, Society And Human Studies	M-PED/01 PEDAGOGIA GENERALE E SOCIALE	"FLEX LEARNING" (APPRENDIMENTO FLESSIBILE). ANALISI, STUDIO E RICERCA SUGLI AMBIENTI DI UN ISTITUTO SCOLASTICO STORICO, RIFUNZIONALIZZATO E FINALIZZATO AD UN RIPENSAMENTO INNOVATIVO DEGLI SPAZI, AL FINE DI SVILUPPARE UN MODELLO DI APPRENDIMENTO VOLTO A FAVORIRE UNA DIDATTICA INNOVATIVA, CHE PRIVILEGIA APPROCCI LABORATORIALI E COLLABORATIVI
113) UNISAL520	Storia, Società E Studi Sull'Uomo - History, Society And Human Studies	M-PED/03 DIDATTICA E PEDAGOGIA SPECIALE	QUALITÀ DELLA VITA E INVECCHIAMENTO ATTIVO. PROGETTAZIONE E SVILUPPO DI UN SISTEMA APP DI AUTO-ETERO-MONITORAGGIO A SOSTEGNO DELL'ANZIANO FRAGILE NELLA RETE DEI SERVIZI SOCIOEDUCATIVI TERRITORIALI
114) UNISAL523	Storia, Società E Studi Sull'Uomo - History, Society And Human Studies	M-PED/04 PEDAGOGIA SPERIMENTALE	E-LEARNING IN AGRICOLTURA: FORMARE I NEOCONTADINI

Codice	Dipartimento	SSD	Titolo
115) UNISAL528	Storia, Società E Studi Sull'Uomo - History, Society And Human Studies	M-PSI/02 PSICOBIOLOGIA E PSICOLOGIA FISIOLGICA	STUDIO LONGITUDINALE DEI PREDITTORI NEUROCOGNITIVI DELL'APPRENDIMENTO DELL'ITALIANO COME L2 IN BAMBINI MIGRANTI
116) UNISAL531	Storia, Società E Studi Sull'Uomo - History, Society And Human Studies	M-PSI/05 PSICOLOGIA SOCIALE	SPERIMENTARE PRATICHE D'INNOVAZIONE SOCIALE CULTURE-BASED PER L'INCLUSIONE DEI MIGRANTI
117) UNISAL532	Storia, Società E Studi Sull'Uomo - History, Society And Human Studies	M-PSI/05 PSICOLOGIA SOCIALE	SPERIMENTAZIONI DI DEMOCRAZIA PARTECIPATIVA
118) UNISAL538	Storia, Società E Studi Sull'Uomo - History, Society And Human Studies	M-STO/01 STORIA MEDIEVALE	UNO STATO REGIONALE NELLA PUGLIA DEL RINASCIMENTO. I DOMINI DEI PRINCIPI DI TARANTO NEL XV SECOLO: UN PROGETTO E UN PROCESSO DI COSTRUZIONE STATALE
119) UNISAL542	Storia, Società E Studi Sull'Uomo - History, Society And Human Studies	M-STO/04 STORIA CONTEMPORANEA	PARTECIPAZIONE, CITTADINANZA, IDENTITÀ DEMOCRATICA. ISTITUZIONI, POLITICA E SOCIETÀ IN PUGLIA DAL 1948 A OGGI
120) UNISAL613	Storia, Società E Studi Sull'Uomo - History, Society And Human Studies	IUS/20 FILOSOFIA DEL DIRITTO	DEFINIZIONE DI MODELLI DI PROMOZIONE, VALORIZZAZIONE E CONTRATTAZIONE ELETTRONICA DEL "MADE IN PUGLIA" NEI PROCESSI DI INTERNAZIONALIZZAZIONE
121) UNISAL632	Storia, Società E Studi Sull'Uomo - History, Society And Human Studies	SECS-P/04 STORIA DEL PENSIERO ECONOMICO	AGROECOLOGIA: INNOVAZIONE, SOSTENIBILITÀ AMBIENTALE E SOCIALE
122) UNISAL687	Storia, Società E Studi Sull'Uomo - History, Society And Human Studies	SPS/01 FILOSOFIA POLITICA	MIGLIORAMENTO DELL'INFORMAZIONE SULLA SALUTE E DELL'UTILIZZO DEI DATI SANITARI PER IL CONSENSO INFORMATO. POLICY E METODOLOGIE DELL'AGENDA DIGITALE REGIONALE
123) UNISAL688	Storia, Società E Studi Sull'Uomo - History, Society And Human Studies	SPS/02 STORIA DELLE DOTTRINE POLITICHE	IMPLEMENTAZIONE, SISTEMAZIONE E DIGITALIZZAZIONE DELL'ARCHIVIO DE VITI DE MARCO
124) UNISAL691	Storia, Società E Studi Sull'Uomo - History, Society	SPS/06 STORIA DELLE RELAZIONI INTERNAZIONALI	LA PUGLIA DELLE INNOVAZIONI TECNOLOGICHE: UNA STORIA PER FAVORIRE IL DIALOGO COSTRUTTIVO SUL FUTURO ENERGETICO DEL TERRITORIO E IL

Codice	Dipartimento	SSD	Titolo
	And Human Studies		RAPPORTO CON I PARTNER INTERNAZIONALI DELL'AREA ADRIATICO-IONICA
125) UNISAL693	Storia, Società E Studi Sull'Uomo - History, Society And Human Studies	SPS/07 SOCIOLOGIA GENERALE	MODELLI E STRUMENTI PER L'INTEGRAZIONE E LA RIORGANIZZAZIONE DEI PROCESSI DI EROGAZIONE IN AMBITO SOCIO-SANITARIO
126) UNISAL696	Storia, Società E Studi Sull'Uomo - History, Society And Human Studies	SPS/08 SOCIOLOGIA DEI PROCESSI CULTURALI E COMUNICATIVI	ABITARE LA CULTURA: PROCESSI DI RAPPRESENTAZIONE E COSTRUZIONI DI SENSO DELLE PRODUZIONI ARTISTICO/CULTURALI IN PUGLIA
127) UNISAL701	Storia, Società E Studi Sull'Uomo - History, Society And Human Studies	SPS/12 SOCIOLOGIA GIURIDICA, DELLA DEVIANZA E MUTAMENTO SOCIALE	DALL'ESCLUSIONE ALLA CITTADINANZA SOCIALE. RICADUTE NORMATIVE, SOCIALI ED ECONOMICHE DELLA GOVERNANCE DELLE MIGRAZIONI. IL CASO DELLA PUGLIA NEL PANORAMA EUROPEO
128) UNISAL440	Studi Umanistici	L-ANT/05 PAPIROLOGIA	EDIZIONE, TRADUZIONE, COMMENTO E RESTAURO VIRTUALE DEI PAPIRI E DEGLI ALTRI MATERIALI SCRITTI DEL MUSEO PAPIROLOGICO DELL'UNIVERSITÀ DEL SALENTO
129) UNISAL463	Studi Umanistici	L-FIL-LET/08 LETTERATURA LATINA MEDIEVALE E UMANISTICA	DOCUMENTI E CARTEGGI DELLA PUGLIA ARAGONESE
130) UNISAL467	Studi Umanistici	L-FIL-LET/11 LETTERATURA ITALIANA CONTEMPORANEA	ARCHIVIO DIGITALE "VITTORIO BODINI"
131) UNISAL471	Studi Umanistici	L-FIL-LET/12 LINGUISTICA ITALIANA	RISCRITTURA INTERATTIVA, SONORA E DIGITALE DEL VOCABOLARIO DEI DIALETTI SALENTINI (VDS)
132) UNISAL474	Studi Umanistici	L-LIN/01 GLOTTOLOGIA E LINGUISTICA	DAL CERVELLO ALLA VOCE: METODOLOGIE E TECNICHE INNOVATIVE PER L'APPRENDIMENTO FONETICO-FONOLOGICO DELLA SECONDA LINGUA IN CONTESTO FORMALE
133) UNISAL475	Studi Umanistici	L-LIN/02 DIDATTICA DELLE LINGUE MODERNE	TELETANDEM - UNISALENTO: STUDIO SULL'INTERAZIONE MEDIATA DAL COMPUTER E L'APPRENDIMENTO LINGUISTICO
134) UNISAL484	Studi Umanistici	L-LIN/12 LINGUA E TRADUZIONE - LINGUA INGLESE	STRATEGIE DI COMUNICAZIONE MULTIMODALE ATTRAVERSO L'INGLESE PER LA PROMOZIONE DELLA "PUGLIA MULTICULTURALE" COME TERRA DEL "TURISMO DI LUSO RESPONSABILE"
135) UNISAL489	Studi Umanistici	L-LIN/14 LINGUA E TRADUZIONE - LINGUA TEDESCA	ANALISI DELLA COMUNICAZIONE TURISTICA ONLINE IN LINGUA TEDESCA: UN CONCRETO STRUMENTO DI LAVORO PER LA PROMOZIONE DEL SISTEMA PUGLIESE
136) UNISAL490	Studi Umanistici	L-LIN/18 LINGUA E LETTERATURA ALBANESE	ARCHIVIO LESSICOGRAFICO ARBËRESH DI PUGLIA (ALAP) PER LA PROMOZIONE E LA

Codice	Dipartimento	SSD	Titolo
			VALORIZZAZIONE DEL PATRIMONIO LINGUISTICO E CULTURALE DELLE COMUNITÀ ALLOGLOTTE
137) UNISAL492	Studi Umanistici	L-OR/02 EGITTOLOGIA E CIVILTÀ COPTA	TRA ORIENTE E OCCIDENTE: LA PUGLIA E IL MEDITERRANEO COME CROCEVIA DI POPOLI, CULTURE E COMMERCII
138) UNISAL493	Studi Umanistici	L-OR/12 LINGUA E LETTERATURA ARABA	TERRENI DI INCONTRO: MIGRAZIONI E TRASFORMAZIONI DELLE IDENTITÀ CULTURALI, TRA MONDO ARABO-ISLAMICO ED EUROPEO
139) UNISAL502	Studi Umanistici	M-FIL/06 STORIA DELLA FILOSOFIA	GIULIO CESARE VANINI E LA FILOSOFIA DEL RINASCIMENTO IN TERRA D'OTRANTO: UN PERCORSO STORICO-FILOSOFICO, UN ITINERARIO TURISTICO-CULTURALE E UN ARCHIVIO DIGITALE
140) UNISAL504	Studi Umanistici	M-FIL/08 STORIA DELLA FILOSOFIA MEDIEVALE	DISCUSSIONI INTERCULTURALI ALLA CORTE DI FEDERICO II, «PUER APULIAE»: MICHELE SCOTO E LA TRASMISSIONE DELLA SCIENZA AVERROISTA NEL MONDO LATINO

Per un totale di 140 progetti.

Nel Bollettino Ufficiale della Regione Puglia n. 52 del 16 maggio 2019, è stato successivamente pubblicato l'avviso pubblico n. 2/FSE/2019 "Research for Innovation (REFIN) per l'individuazione dei progetti di ricerca".

Con tale avviso, la Regione Puglia ha selezionato, a partire dalle idee progettuali effettivamente sostenibili e realizzabili da ciascuna Università, 170 progetti di ricerca – suddivisi per ciascuna Università, tenendo conto del numero massimo di progetti di ricerca finanziabili - da svilupparsi nell'arco di un triennio, da realizzare da parte di altrettanti ricercatori di cui all'art. 24, c. 3, lett. a) della L. n. 240/2010, da immettere nel sistema universitario pugliese.

In questa fase sono stati approvati i seguenti progetti:

Dipartimento	SSD	Codice Univoco Idea Progettuale	Titolo proposta progettuale
1. Beni Culturali	L-ANT/09 - TOPOGRAFIA ANTICA	UNISAL444	OLEA (ET VINEA) PRIMA OMNIUM ARBORUM EST: ULIVETI E VIGNETI DI ETÀ ROMANA IN PUGLIA. STRATEGIE INNOVATIVE DI REMOTE SENSING E PROXIMAL SENSING PER LA RICOSTRUZIONE DEL PAESAGGIO AGRARIO PUGLIESE
2. Beni Culturali	L-ART/05 - DISCIPLINE DELLO SPETTACOLO	UNISAL453	Apulia Theatre Scapes
3. Beni Culturali	M-GGR/02 - GEOGRAFIA ECONOMICO-POLITICA	UNISAL510	Tools and Methodologies for a Smart Evolution of Governace
4. Ingegneria Dell'Innovazione	ING-IND/16 - TECNOLOGIE E SISTEMI DI LAVORAZIONE	UNISAL385	Sviluppo di un sistema innovativo intelligente per il controllo di processo/prodotto in ambito Aeronautico e Oil&Gas.
5. Ingegneria Dell'Innovazione	ING-IND/22 - SCIENZA E TECNOLOGIA DEI MATERIALI	UNISAL391	Medicazioni innovative per rigenerazione tissutale a base di idrogeli funzionalizzati di cellulosa batterica
6. Ingegneria Dell'Innovazione	ING-IND/24 - PRINCIPI DI INGEGNERIA CHIMICA	UNISAL392	NANOPLASTIC - Produzione e modifica superficiale di nanoplastiche modello e studio dell'interazione con sistemi biologici
7. Ingegneria Dell'Innovazione	ING-INF/02 - CAMPI ELETTROMAGNETICI	UNISAL410	Dispositivi Elettromagnetici Hi-Tech Indossabili Basati su Tessuti in 3D-Printing Biocompatibili Abilitanti l'Assistenza Sanitaria Pervasiva
8. Matematica E Fisica Ennio De Giorgi	FIS/01 - FISICA SPERIMENTALE	UNISAL035	Tessuti "smart" per industria creativa
9. Matematica E Fisica Ennio De Giorgi	MAT/07 - FISICA MATEMATICA	UNISAL023	CRESCITA INTERFACCIALE DI ELETTRIDI NELLE BATTERIE ALLO STATO SOLIDO
10. Matematica E Fisica Ennio De Giorgi	FIS/01 - FISICA SPERIMENTALE	UNISAL034	Dispositivi fotovoltaici "low cost" e flessibili a base di perovskiti e ossido di tungsteno
11. Matematica E Fisica Ennio De Giorgi	FIS/01 - FISICA SPERIMENTALE	UNISAL036	Sviluppo di una piattaforma Lab on Chip per la diagnosi precoce e il supporto alla cura di malattie gastrointestinali (croniche e tumorali)
12. Matematica E Fisica Ennio De Giorgi	FIS/07 - FISICA APPLICATA (A BENI CULTURALI, AMBIENTALI, BIOLOGIA E MEDICINA)	UNISAL058	ITHACA (Isotopes for THE Apulian cultural heritage)- Tecniche isotopiche per lo studio del patrimonio culturale pugliese

Dipartimento	SSD	Codice Univoco Idea Progettuale	Titolo proposta progettuale
13. Matematica E Fisica Ennio De Giorgi	FIS/07 - FISICA APPLICATA (A BENI CULTURALI, AMBIENTALI, BIOLOGIA E MEDICINA)	UNISAL056	Spatial Characterization of Bacterial Quorum Sensing Through Lensless Imaging and Deep Learning
14. Matematica E Fisica Ennio De Giorgi	MAT/08 - ANALISI NUMERICA	UNISAL026	Simulazione e ottimizzazione dei processi elettrochimici nelle batterie: approssimazione numerica e confronto con dati sperimentali
15. Scienze Dell'Economia	SECS-P/01 - ECONOMIA POLITICA	UNISAL620	Overeducation e overskilling come nuove forme di discriminazione di genere
16. Scienze Dell'Economia	SECS-P/05 - ECONOMETRIA	UNISAL633	ANNA - Analysis for iNNovation in Apulia
17. Scienze Dell'Economia	SECS-P/07 - ECONOMIA AZIENDALE	UNISAL640	Progetto C.I.R.C.E. - Circulating information reach circular economy: a new paradigm form SMEs development in Apulian Region
18. Scienze Dell'Economia	SECS-S/06 - METODI MATEMATICI DELL'ECONOMIA E DELLE SCIENZE ATTUARIALI E FINANZIARIE	UNISAL682	Sviluppo di metodi stocastici e non lineari per l'analisi dei mercati, dell'efficienza energetica e del comportamento dei consumatori
19. Scienze E Tecnologie Biologiche Ed Ambientali	AGR/12 - PATOLOGIA VEGETALE	UNISAL269	Ibridazione a fluorescenza in situ (FISH) associata a microscopia confocale a scansione laser (CLSM) per la comprensione del ruolo di batteri endofiti nella modulazione dei rapporti ospite-patogeno e per l'attuazione di strategie di contrasto a Xylella fastidiosa
20. Scienze E Tecnologie Biologiche Ed Ambientali	BIO/04 - FISILOGIA VEGETALE	UNISAL115	Anatomia dello xilema e alterazioni istologiche, metaboliche e trascrizionali coinvolte nei meccanismi di resistenza a Xylella fastidiosa in cultivar di olivo
21. Scienze E Tecnologie Biologiche Ed Ambientali	BIO/05 - ZOOLOGIA	UNISAL118	Pianificazione di studi e azioni di conservazione, valorizzazione e gestione di biostrutture animali marine di ambienti bui lungo la costa sommersa pugliese.
22. Scienze E Tecnologie Biologiche Ed Ambientali	BIO/05 - ZOOLOGIA	UNISAL119	Sfruttamento delle biomasse di meduse come risorsa per applicazioni in campo nutrizionale, nutraceutico, farmaceutico e cosmeceutico (MED-USES)
23. Scienze E Tecnologie Biologiche Ed Ambientali	BIO/09 - FISILOGIA	UNISAL127	Polineuropatia Amiloide Familiare (TTR-FAP) nel Salento: studio di un network funzionale (CAR/Cu/TTR) in un modello integrato in vitro/in vivo e ricerca di nuovi marker
24. Scienze E Tecnologie Biologiche Ed Ambientali	CHIM/02 - CHIMICA FISICA	UNISAL067	Nanostrutture ecofriendly per la decontaminazione di matrici acquose mediante processi di foto-degrado

Dipartimento	SSD	Codice Univoco Idea Progettuale	Titolo proposta progettuale
25. Scienze E Tecnologie Biologiche Ed Ambientali	CHIM/06 - CHIMICA ORGANICA	UNISAL077	Sintesi a basso impatto ambientale di molecole farmacologicamente attive in solventi eutettici di origine naturale
26. Scienze Giuridiche	IUS/17 - DIRITTO PENALE	UNISAL607	NoSlaveChain: Lotta allo sfruttamento dei migranti attraverso la responsabilizzazione delle filiere produttive
27. Scienze Giuridiche	SECS-P/01 - ECONOMIA POLITICA	UNISAL621	Riciclaggio finanziario e sviluppo locale: sfide e opportunità
28. Storia, Società E Studi Sull'Uomo - History, Society And Human Studies	M-DEA/01 - DISCIPLINE DEMOETNOANTROPOLOGI CHE	UNISAL496	FUTURHERITAGE - Patrimonio culturale immateriale in Puglia: repertorio e ricerca
29. Storia, Società E Studi Sull'Uomo - History, Society And Human Studies	M-PSI/05 - PSICOLOGIA SOCIALE	UNISAL531	Un approccio culture e community based per lo sviluppo di politiche inclusive a favore dei migranti
30. Storia, Società E Studi Sull'Uomo - History, Society And Human Studies	SECS-P/04 - STORIA DEL PENSIERO ECONOMICO	UNISAL632	Agroecologia: innovazione, sostenibilità ambientale e sostenibilità sociale
31. Studi Umanistici	L-ANT/05 - PAPIROLOGIA	UNISAL440	Edizione, traduzione, commento e restauro virtuale dei papiri greci e demotici del Museo Papirologico dell'Università del Salento
32. Studi Umanistici	L-FIL-LET/12 - LINGUISTICA ITALIANA	UNISAL471	Riscrittura interattiva, sonora e digitale del Vocabolario dei Dialetti Salentini (VDS)
33. Studi Umanistici	L-LIN/01 - GLOTTOLOGIA E LINGUISTICA	UNISAL474	Dal cervello alla voce: metodologie e tecniche didattiche innovative per l'apprendimento fonetico- fonologico della seconda lingua in classe
34. Studi Umanistici	L-LIN/02 - DIDATTICA DELLE LINGUE MODERNE	UNISAL475	ComunicaRT : la comunicazione, la ristorazione e il turismo attraverso la telecollaborazione
35. Studi Umanistici	L-LIN/18 - LINGUA E LETTERATURA ALBANESE	UNISAL490	ALAP (Archivio Lessicografico degli Arbëreshë di Puglia)

Le fasi successive di contrattualizzazione e avvio ricadranno nell'anno 2020.

PIATTAFORMA PUBBLICAZIONE OPPORTUNITÀ E BANDI

Nell'ambito delle attività dell'Ufficio Fund raising e valorizzazione della ricerca, in collaborazione con la Ripartizione Tecnica e tecnologica, è stata realizzata la piattaforma di divulgazione dei bandi.

Dopo una fase di sperimentazione è stata rilasciata la versione 1.0, che attualmente è on line e raggiungibile dal personale dell'Università del Salento alla pagina <https://www.unisalento.it/bandi> nella sezione "Ricerca->Opportunità->Bandi e Finanziamenti->Bandi".

La piattaforma viene aggiornata con tempestività dal personale dell'ufficio e riporta tutti i bandi regionali, nazionali e comunitari di interesse per l'università e/o a cui l'università può prendere parte anche in qualità di partner.

La piattaforma permette anche di poter effettuare ricerche in base alle diverse necessità (bandi aperti, bandi riferiti ad una specifica tematica etc) e permette anche di scaricare un elenco di bandi, in formato excel, oltre che permette di accedere direttamente al bando individuato e ai relativi documenti.

ALTRI PROCEDIMENTI E ATTIVITA'

L'Ufficio Fund Raising e Valorizzazione Ricerca ha inoltre curato l'istruttoria dei seguenti procedimenti:

Programma	Bando	Attività
ALTRO	MARIE SKLODOWSKA CURIE ACTIONS - Innovative TRAINING NETWORKS (ITN) – Proposta progettuale dal titolo "MOSAIC - Novel models and methodologies for the virtual testing of innovative composite structures"	Approvazione progetto
ALTRO	PO FEAMP 2014/2020 - Mis. 2.51 - Reg. UE n. 508/2014, Art. 51, par. 1. - - "Sviluppo siti infrastrutture legati all'acquacoltura pugliese riduzione impatti ambientali interventi - ACQUACOLTURA PUGLIESE 4.0"	Notifica DGR n. 2108/2019 pubblicata su BURP n. 147 del 17/12/2019 - Approvazione progetto
ALTRO	PIR01_00032 Bio Open lab- BOL di cui all'Avviso n. 424 del 28 febbraio 2018-CUP_J37E19000050007 –	Affidamento incarico per supportare il Centro Unico nelle procedure di gestione amministrativo-contabile connesse alla realizzazione del Progetto

Programma	Bando	Attività
ALTRO	Bando Fondazione Puglia – Risorse nel settore “ricerca scientifica e tecnologica” per finanziare attrezzature per banche dati e raccolte collettanee anche consultabili on line di rilevanza scientifica e bibliografica e/o per abbonamenti a riviste	Approvazione
ALTRO	Avviso pubblico per l’individuazione di un operatore economico a cui affidare la gestione di immobili comunali da sottoporre all’avviso pubblico “RADICI E ALI” della Regione PUGLIA– P.O. FESR 2014-2020 Azione 3.4 “Interventi di sostegno alle imprese delle filiere culturali, turistiche e dello spettacolo”-	Manifestazione di interesse - Avviso Comune di Melpignano (LE).
COOPERAZIONE INTERNAZIONALE	Fondo per la crescita sostenibile. Sportello “Fabbrica Intelligente” . Proposta progettuale dal titolo “KNOW4I “Knowledge on Industry 4.0 for Innovation ammesso alle agevolazioni.	Sottoscrizione del Mandato Collettivo di rappresentanza al Soggetto Capofila:
COOPERAZIONE INTERNAZIONALE	Avvisi n. 8/2016, 9/2016, 2/PAC/2017, 3/PAC/2017	PAC Puglia FSE 2007/2013 -
COOPERAZIONE INTERNAZIONALE	“LabOr, il laboratorio dei saperi umanistici. La rete di orientamento, tutorato e opportunità tra università, scuola e aziende” - Piano di Orientamento e Tutorato (POT) 2017/18 –	Approvazione Accordo di partenariato per la realizzazione del progetto
COOPERAZIONE INTERNAZIONALE	Bando“Marie Sklodowska-Curie Actions-Research and Innovation Staff Exchange (RISE) - Call. H2020-MSCA-RISE-2019” – progetto di ricerca dal titolo “EM4FIT - Entrepreneurial Management for Fostering Innovation and Talents” –	Approvazione e sottoscrizione Grant Agreement:
COOPERAZIONE INTERNAZIONALE	INDAGINE ANNUALE, 2018 DEL NETVAL - NETWORK PER LA VALORIZZAZIONE DELLA RICERCA UNIVERSITARIA	Compilazione del questionario n. 17
COOPERAZIONE INTERNAZIONALE	Selezione locale di Foggia dell’Evento-Competizione “FameLab Italia 2020”-	Adesione in qualità di partner
ERASMUS+	Bando FISR - progetto “Il Falso nell’Arte. Studio, Tecnologia e Innovazione a tutela del Vero. Approcci multidisciplinari fra umanesimo e scienza FASTI” –	Sottoscrizione Progetto e dichiarazione sostitutiva:
HORIZON 2020 - EU	Progetto reattivo al Bando Innolabs – POR Puglia FESR-FSE 2014-2020 – Azione 1.4.b Sostegno alla creazione di soluzioni innovative a specifici problemi di rilevanza sociale – progetto dal titolo “Metodologie innovative per la elaborazione e la rilevazione di sostanze odorigene volatili nell’aria – M.IN.E.R.V.A.”, Cod. NG2WPK0-1	Cambio titolarità

Programma	Bando	Attività
HORIZON 2020 - EU	HORIZON 2020 – Call ERC Starting grants 2019 – proposta progettuale “TRANSPPOSEC - Cybersecurity in transport networks: a bottom up approach	Approvazione proposta:
HORIZON 2020 - EU	PON RI 2014-2020 – Azione I.2- AIM Attraction And International Mobility (D.D. 27 febbraio 2018 n. 407)	Inserimento dati piattaforma CINECA
HORIZON 2020 - EU	progetto PROMETHEUS ammesso a finanziamento con Decreto C.D. MIUR N.359 DEL 4.3.2019 - Piano di Orientamento e Tutorato (POT) 2017/18	Approvazione accordo di partenariato
HORIZON 2020 - EU	Proposta progettuale dal titolo PERSEFONE Punica granatum e Nanotecnologie: una value chain per la valorizzazione degli scarti e sottoprodotti finalizzata alla produzione di integratori alimentari e compost	Mandato collettivo con rappresentanza, delega
HORIZON 2020 - EU	Proposta progettuale dal titolo “TRANSPPOSEC - Cybersecurity in transport networks: a bottom up approach” – ERC STARTING GRANTS 2019	Sottoscrizione lettera di disponibilità:
HORIZON 2020 - EU	PON Ricerca e Innovazione 2014 - 2020 - Azione I.2 - D.D. n. 407 del 27 febbraio 2018 - Attraction and International Mobility" AIM	Determinazioni
HORIZON 2020 - EU	Bando Horizon 2020 - Call: H2020-MSC-night-2018 (European Researchers' Night) - Progetto dal titolo "European Researchers' Night Apulia 2018-2019 - Discovering the fascinating world of research - ERN - Apulia"	Convenzione stipulata con l'Associazione culturale accademia Vitale Giordano:
HORIZON 2020 - EU	Avviso pubblico Azioni per la realizzazione di Summer School promosse dalle Università pugliesi per le annualità 2019/2020	Approvazione proposte progettuali
HORIZON 2020 - EU	avviso per la presentazione di proposte progettuali di ricerca	Fondo integrativo speciale per la ricerca (FISR)
HORIZON 2020 - EU	Proposta Progettuale "Female Activist Elites" –	Approvazione lettera d'intenti - Bando ERC Advanced Grant 2019
HORIZON 2020 - EU	Progetto "QNest - Quality Network on Sustainable Tourism" - Project Code No. 225 - CUP F89H17000020005 - Interreg Adrion Programme - Asse prioritario n. 2 "Sustainable region", Obiettivo Specifico 2.1 "Promoting the sustainable valorization and preservation of natural and cultural assets as growth assets in the Adriatic-ionian area".	Approvazione Network Agreement di partenariato per gestione del Brand di progetto:
HORIZON 2020 - EU	Avviso pubblico ADISU per il finanziamento di quindici assegni di ricerca destinati a giovani laureati pugliesi	Approvazione proposte progettuali:
HORIZON 2020 - EU	Progetto nazionale POT7 Unisco	Adesione al Piano di Orientamento e Tutorato (POT) 2017-18
HORIZON 2020 - EU	Progetto Vocational Academic in Law Enhancement (V.A.L.E.)	Adesione al Piano di Orientamento e Tutorato (POT) 2017-18

Programma	Bando	Attività
POR FEAMP	Progetto Piani di Orientamento e Tutorato (POT) - 2017-2018" - Classe di laurea L-22 (Scienze delle attività motorie e sportive)	Approvazione Accordo di Partenariato tra l'Università del Salento e le Università di Foggia, Università degli Studi dell'Aquila e Università degli Studi di Urbino "Carlo Bo".
PROGRAMMA NAZIONALE	Progetto Nazionale POT7 "Unisco" - D.M. MIUR n. 359 del 4 marzo 2019 –	Approvazione Accordo di Partenariato Università degli Studi di Padova - Università del Salento
PROGRAMMA NAZIONALE	Avviso pubblico ADISU “Azioni per la realizzazione di Summer School promosse dalle Università pugliesi” (Bollettino Ufficiale della Regione Puglia n. 62 del 7 giugno 2019). –	Approvazione proposte progettuali e documenti progettuali:
PROGRAMMA NAZIONALE	partecipazione dell'Università del Salento al Consorzio kic (knowledge and innovation community) eit raw materials –	Determinazioni
PROGRAMMA NAZIONALE	Avviso pubblico P.O.R. Puglia FESR-FSE 2014-2020 - "estrazione dei Talenti"	Selezione Factory - Progetti idonei - Assegnazione in gestione al Centro Unico di Ateneo per la Gestione dei Progetti di Ricerca e Fund Raising"
PROGRAMMA NAZIONALE	bando "ENI CBC Mediterranean Sea Basin Programme 2014-2020	Presentazione proposte progettuali
PROGRAMMA NAZIONALE	Decreto Direttoriale 1735 del 13/07/2017 - Avviso pubblico MIUR per la presentazione di progetti di ricerca industriale e sviluppo sperimentale nelle 12 aree di specializzazione individuate dal PNR 2015 - 2020 (D.M. n. 1735 del 13.07.2017). Progetto OK-INSAID Operational Knowledge from Insights and Analytics on Industrial Data - Cod. ARS01_00917 - CUP: F86G18000950005 -	Assegnazione in gestione al Centro Unico di Ateneo per la Gestione dei progetti di Ricerca e il Fund Raising
PROGRAMMA NAZIONALE	Progetti finanziati nell'ambito di Programmi dell'Unione Europea, Nazionale E/O Locali	Procedura per l'aggiornamento dell' Albo di Auditor Interni
PROGRAMMA NAZIONALE	Avviso di selezione delle proposte di processi partecipativi da ammettere a sostegno regionale nell'ambito del Programma annuale della partecipazione della Regione Puglia. Progetto Unisalento Bici Lab – Associazione culturale “Ruotando” –	Approvazione proposta progettuale:
PROGRAMMA NAZIONALE	Avviso pubblico per il finanziamento di n 18 assegni di ricerca destinati a giovani laureati pugliesi	Avviso pubblico

Programma	Bando	Attività
PROGRAMMA NAZIONALE	bando INTERREG IPA CBC ITALIA-ALBANIA-MONTENEGRO Regione Puglia 2nd call	Sottomissione proposte progettuali
PROGRAMMA NAZIONALE	Premio Regionale per l'Innovazione, la business plan competition	Adesione alla 12 ^a edizione della Start Cup Puglia
PROGRAMMA NAZIONALE	D.M. MIUR n. 359 del 4 marzo 2019. Ammissione a co-finanziamento Piani per l'Orientamento e il Tutorato (POT) 2017-2018.	Approvazione proposte progettuali Unisalento:
PROGRAMMA NAZIONALE	Bando Horizon 2020 - TOPIC: Supporting research organisations to implement gender equality plans. Approvazione lettera d'intenti "The Caliper Project - Linking research and innovation for gender equality" -	APPROVAZIONE:
PROGRAMMA NAZIONALE	POT gruppo 6: "LabOr, il laboratorio dei saperi umanistici. La rete di orientamento, tutorato e opportunità tra università, scuola e aziende"	Approvazione realizzazione delle attività relative al progetto
PROGRAMMA NAZIONALE	Piani per l'orientamento e il tutorato 2017-2018 – D.m. n. 1047/2017, art. 5	Approvazione proposta progettuale dal titolo "Ingegneria.POT"
PROGRAMMA NAZIONALE	Approvazione presentazione proposta progettuale "Ultrahycom" –	Bando Horizon 2020 - ERC Consolidator 2019.
PROGRAMMA NAZIONALE	Evento-Competizione "FameLab Italia 2019"-	Adesione in qualità di partner alla selezione locale di Foggia
PROGRAMMA NAZIONALE	Bando Horizon2020 CS2-CFP08-2018-01- Progetto di ricerca dal titolo "Compact Helical Arranged combustors with lean LIFTed flames (CHaIRLIFT)".	Approvazione consortium agreement:
PROGRAMMA NAZIONALE	Bando Horizon 2020 SC5-2018-1 - progetto di ricerca dal titolo "Photo-irradiation and Adsorption based Novel Innovations for Water-treatment (PANI WATER)".	Approvazione consortium agreement:
PROGRAMMA REGIONALE	"Interreg V-B ADRIATIC-IONIAN COOPERATION PROGRAMME 2014-2020"	Formal complaint according to the call for proposal
PROGRAMMA REGIONALE	Bando Innolabs – POR Puglia FESR-FSE 2014-2020 – Azione 1.4 b Sostegno alla creazione di soluzioni innovative a specifici problemi di rilevanza sociale – progetto dal titolo "Metodologie innovative per la elaborazione e la rilevazione di sostanze odorigene volatili nell'aria – M.IN.E.R.V.A.", Cod. NG2WPK0-1	Approvazione e costituzione Associazione Temporanea di Scopo –
PROGRAMMA REGIONALE	Skłodowska Curie Actions - Innovative Training Networks (ITN) - Proposta progettuale dal titolo "SIMEC"	Approvazione e nomina referente scientifico -
PROGRAMMA REGIONALE	POR Puglia FESR-FSE 2014-2020 - Avviso InnoLabs Asse 1 - Azione 1.4 b - Proposta progettuale "Torre Guaceto Smart Innovations" Cod. W88YMI7 –	Costituzione di Associazione Temporanea di Scopo – Approvazione:

Programma	Bando	Attività
PROGRAMMA REGIONALE	Programma PSR Puglia 2014-2020. Misura 16 Cooperazione - Sottomisura 16.2 - Sostegno a progetti pilota e allo sviluppo di nuovi prodotti, pratiche, processi e tecnologie – Avviso pubblico approvato con DAG n. 194 del 12/09/2018 - proposta progettuale dal titolo "Supply chain from Polyphenol AdvanCed Extraction – S.P.A.C.E."	Approvazione progetto e documentazione: - Impegno a costituirsi; - Dichiarazione di certificazioni; - Dichiarazione di impegno
PROGRAMMA REGIONALE	Bando Interreg Italia Austria V-A 2014-2020 – 3° Avviso – presentazione proposta progettuale dal titolo "AcaEdu":	approvazione progetto e Contratto di Partenariato
PROGRAMMA REGIONALE	PROGRAMMA DI SUPPORTO ALLE TECNOLOGIE EMERGENTI 5G	Nota informativa ai dipartimenti
PROGRAMMA REGIONALE	Call for proposals 2019 (EAC/A03/2018) ERASMUS+ SPORT - SMALL COLLABORATIVE PARTNERSHIPS	Approvazione progetto esecutivo
PROGRAMMA REGIONALE	Fondazione TIM: Bando "Liberi di comunicare. Tecnologie intelligenti per superare le barriere dell'autismo"	Nota informativa ai dipartimenti
PROGRAMMA REGIONALE	Proposta progettuale "TITLE: i-Plastics: Dispersion and impacts of micro- and nano-plastics in the tropical and temperate oceans: from regional land-ocean interface to the open ocean"	Approvazione e sottoscrizione documentazione del Di.S.Te.B.A.
PROGRAMMA REGIONALE	ISRAELE - BANDO PER LA RACCOLTA DI PROGETTI CONGIUNTI DI RICERCA PER L'ANNO 2019, SULLA BASE DELL'ACCORDO DI COOPERAZIONE NEL CAMPO DELLA RICERCA E DELLO SVILUPPO INDUSTRIALE, SCIENTIFICO E TECNOLOGICO TRA ITALIA E ISRAELE (BANDO INDUSTRIALE)	Nota informativa ai dipartimenti
PROGRAMMA REGIONALE	BANDO PON FABBRICA INTELLIGENTE, AGRIFOOD E SCIENZE DELLA VITA (PROCEDURA VALUTATIVA A SPORTELLO)	Nota informativa ai dipartimenti PROCEDURA E ADEMPIMENTI PER GLI ORGANISMI DI RICERCA
PROGRAMMA REGIONALE	Attività di Cooperazione allo Sviluppo nel 2018 – notifica dati all'ocse/dac e predisposizione della relazione annuale sull'attuazione della politica di cooperazione allo sviluppo (legge 125/2014, art. 12, comma 4)	Nota informativa ai dipartimenti: Richiesta dati
PROGRAMMA REGIONALE	PROGETTI H2020 ATLAS E ADE.	TRASFERIMENTO ATTIVITÀ E BUDGET PER TRASFERIMENTO PROF. GIULIO REINA a carico del DIPARTIMENTO DI INGEGNERIA DELL'INNOVAZIONE

TARIFFARI DELL'UNIVERSITÀ DEL SALENTO: AGGIORNAMENTO

Nell'anno 2018 sono state presentate due richieste da due dipartimenti, relativamente all'istituzione di due nuovi tariffari:

- a) DiSTeBA ha fatto pervenire la richiesta di adozione di un tariffario per lo svolgimento di consulenze di tipo psicologico, in riferimento alle attività di ricerca sviluppate all'interno del laboratorio di Anatomia umana e neuroscienze. Tale tariffario, proposto dalla Prof.ssa Sara Invitto, risulta essere coerente con le tariffe proposte dal Consiglio Nazionale dell'ordine degli Psicologi e con le tariffe applicate sul territorio per prestazioni uguali;
- b) il Dipartimento di Storia, Società e Studi sull'Uomo ha approvato nuovo Tariffario dello Sportello BES/DSA. detto tariffario è stato aggiornato tenendo conto dei costi di produzione e dei tariffari vigenti presso gli enti locali e territoriali, gli ordini professionali, i prezzi di mercato praticati per prestazioni assimilabili.

Il Consiglio di Dipartimento del DiSTeBA con delibera n. 119 del 10/07/2018 ha approvato i seguenti corrispettivi proposti dalla Prof.ssa Sara Invitto:

TIPOLOGIA	CORRISPETTIVO
Certificazione e relazione breve psicodiagnostica	€ 100,00
Valutazione neuropsicologica – include profilo psicofisiologico	€ 70,00
Interviste strutturate e strumenti osservativi	€ 70,00
Somministrazione, scoring e interpretazione di batteria neuropsicologica per valutazione di funzioni cognitive e relativi disturbi, valutazione del linguaggio e relativi disturbi, assessment olfattivo (incluso di valutazione risposte OERP)	€ 150,00
Psicoterapia individuale (per seduta)	€ 50,00
Psicoterapia di coppia o familiare (per seduta)	€ 55,00
Psicoterapia con biofeedback	€ 50,00

tutti i corrispettivi si intendono IVA esclusa.

Il Consiglio di Dipartimento di Storia, Società e Studi sull'Uomo con delibera n. 164 del 11/07/2018 ha approvato l'aggiornamento del tariffario dei servizi erogati dallo Sportello BES/DSA proposti dalla prof.ssa Stefania Pinnelli e dalle professoresse Paola Angelelli e Flavia Lecciso come riportati nell'allegato 1 alla presente deliberazione. Le nuove tariffe aggiornate tengono conto dei costi di produzione e dei tariffari vigenti presso gli enti locali e territoriali, gli ordini professionali, i prezzi di mercato praticati per prestazioni assimilabili.

L'ufficio Fund raising e valorizzazione della ricerca ha approfondito la tematica inerente entrambi i tariffari, valutando con attenzione quanto previsto dagli ordini professionali, confrontandosi con altre realtà universitarie e consultando le banche dati giuridiche.

Ciò premesso ha rilevato quanto segue:

1. il tariffario di cui al punto a) sembra essere in concorrenza con le tariffe professionali dei relativi ordini.
2. Per esercitare, ciascun professionista è dotato, con spese a proprio carico, di una assicurazione sui rischi professionali, in particolare per le prestazioni di tipo socio sanitario. Infatti Il Decreto Legge 1/2012 convertito in Legge 24 marzo 2012, n. 27 stabilisce che tutti gli psicologi debbano, al momento del primo incontro col paziente, concordare il compenso e comunicare contestualmente gli estremi della propria RC professionale. Recita infatti l'art 9, comma 4: *"Il compenso per le prestazioni professionali è pattuito al momento del conferimento dell'incarico professionale. Il professionista deve rendere noto al cliente il grado di complessità dell'incarico, fornendo tutte le informazioni utili circa gli oneri ipotizzabili dal momento del conferimento alla*

conclusione dell'incarico e deve altresì indicare i dati della polizza assicurativa per i danni provocati nell'esercizio dell'attività professionale". Tutti gli psicologi che esercitano attività libero professionale dunque sono obbligati, a partire dal 15 agosto 2014, a stipulare una polizza assicurativa. Per quel che riguarda i dipendenti pubblici, generalmente qualunque ASL o AO è dotata di propria copertura RC per il proprio personale dipendente. Attualmente l'assicurazione dell'Università del Salento copre esclusivamente gli infortuni in missione per i dipendenti. In aggiunta a questo l'Università del Salento assicura con una polizza Kasko i dipendenti che utilizzano il mezzo proprio nelle missioni di servizio o negli spostamenti. L'Università del Salento non ha stipulato alcun contratto assicurativo per i rischi professionali dei propri dipendenti nell'esercizio di funzioni specifiche.

3. In ultimo per poter esercitare occorre avere il titolo di "psicologo", assegnato al professionista che svolge le suddette attività, laureato in Psicologia (vecchio o nuovo Ordinamento), che ha superato l'Esame di Stato per l'abilitazione alla Professione di Psicologo ed è iscritto al relativo Ordine professionale, oppure il titolo di "Psicoterapeuta", consentito soltanto allo psicologo o al medico, laureato ed iscritto al relativo Ordine professionale, che ha frequentato e superato l'esame finale di abilitazione presso una Scuola di Psicoterapia riconosciuta dal M.I.U.R.

Nonostante i successivi approfondimenti e aggiornamenti la delibera di approvazione, seppure presentato più volte nel corso del 2019, non è stata ancora approvata.

CORSI DI FORMAZIONE

L'Ufficio ha inoltre curato l'organizzazione di n. 1 corso di formazione presso l'Ateneo in materia di progettazione europea e partecipazione a bandi, in collaborazione con l'Agenzia per la Promozione della Ricerca Europea, in particolare:

- Giornata informativa APRE del 03 luglio 2019 - Horizon 2020: Le Azioni Marie Skłodowska-Curie e lo EUROPEAN RESEARCH COUNCIL (ERC)

VALORIZZAZIONE RICERCA E BREVETTI

BREVETTI: PROCEDURE CORRELATE ALLE ATTIVITÀ

È proseguita anche per l'anno 2019 l'attività di selezione del portafoglio brevettuale, anche in accordo con gli inventori, che ha portato ad un notevole abbattimento dei costi di mantenimento anche grazie a un nuovo regolamento interno, emanato con D.R. n. 282 del 10.04.2019.

È stata intensificata l'attività di valorizzazione dei brevetti attraverso molteplici iniziative tra cui l'inserimento brevetti nella piattaforma Knowledgeshare (www.knowledge-share.eu), realizzata da un progetto congiunto del Politecnico di Torino, l'Ufficio Italiano Brevetti e Marchi (UIBM) e il Netval, a livello nazionale, che vanta ormai, un portfolio brevettuale che ha superato il numero di 1.000 tecnologie. Le numerose imprese registrate alla piattaforma possono accedere ai contenuti relativi ai brevetti pubblicati, inviare richieste di contatto alle università titolari delle tecnologie di loro interesse, ricevere newsletter tematiche ed essere contattate dalle università per la proposta di eventuali collaborazioni.

Inoltre, l'inserimento brevetti nella piattaforma di ARTI Puglia con il nuovo sistema informativo Apulia Research Gate. Le due succitate piattaforme, infatti, consentiranno di "mettere in vetrina" i brevetti dell'Ateneo, facilitando in tal modo, peraltro gratuitamente, la possibilità di avviare contatti con potenziali aziende interessate al licensing dei trovati.

Sono state, inoltre, aggiornate nel 2019, le pagine web sui brevetti, adeguandole al nuovo sito istituzionale: il docente, l'investitore interessato e le aziende interessate trovano ora on line, per ciascun brevetto, un abstract con le schede relative alle caratteristiche di ogni trovato con titolarità Unisalento.

Nel corso dell'anno, l'Ufficio ha continuato a fornire la necessaria consulenza a docenti e ricercatori per illustrare le procedure brevettuali riguardanti i nuovi trovati.

Inoltre, è stato assicurato il sostegno per le attività brevettuali riguardanti i brevetti nazionali e quelli internazionali già depositati o in fase di primo deposito. In particolare, l'Ufficio Fund Raising e Valorizzazione della Ricerca, nel corso del 2019, prima di avviare l'iter per i nuovi depositi, ha curato le ricerche di anteriorità attraverso l'utilizzo delle banche dati brevettuali Espacenet e Orbit Questel, con l'affiancamento dell'inventore stesso.

In particolare, gli autori dell'invenzione in quanto esperti e migliori conoscitori delle peculiarità del trovato sono invitati a partecipare attivamente durante l'intero iter brevettuale: dapprima, se non è svolta autonomamente, partecipano alla ricerca di anteriorità con l'Ufficio.

Il mandato della Commissione Valorizzazione Ricerca prevista dal precedente Regolamento brevetti, ora abrogato, è scaduto in data 17 settembre 2018 non essendosi proceduto entro tale termine alla sua ricostituzione, detta Commissione è stata prorogata per un massimo di 45 giorni, ai sensi del comma 2, dell'art. 60 del Regolamento Generale di Ateneo, fino al giorno 1 novembre 2018. La nuova Commissione Valorizzazione Ricerca prevista dall'art. 5 del Regolamento brevetti emanato con D.R. n. 282 del 10.04.2019 ad oggi non è stata costituita.

In sintesi, le attività per le procedure brevettuali da parte dell'Ufficio Fund Raising e Valorizzazione della Ricerca si possono enucleare come di seguito:

- 1) Ricerche di anteriorità (per i nuovi brevetti);
- 2) Redazione della relazione tecnica (per i nuovi depositi e per le estensioni di brevetti già depositati) che si articola nel modo seguente:
 - titolo del brevetto
 - inventori
 - descrizione dell'invenzione
 - novità dichiarata dagli inventori

- applicazione industriale
- tipo di brevetto richiesto

3) Istruttoria finalizzata all'acquisizione del parere da parte della Commissione per la Valorizzazione della Ricerca e per le imprese spin-off;

4) Istruttoria finalizzata alla deliberazione da parte del C.d.A.

Nell'ambito delle attività relative alla Valorizzazione Ricerca, due unità di personale dell'Ufficio Fund Raising e Valorizzazione Ricerca hanno altresì partecipato a due importanti attività formative:

- Netval Summer Conference, Rome, 16-19 September 2019

INIZIATIVE SPECIFICHE DI VALORIZZAZIONE DEI BREVETTI

Numerose sono state le iniziative che sono state portate a conoscenza di docenti, ricercatori, inventori

Techshare Day 25 giugno 2019 – Torino, organizzato dal Politecnico di Torino e l'Università di Torino dedicato alla condivisione delle conoscenze tecnologiche sviluppate dalle università e dai centri di ricerca italiani -Mail informativa agli inventori- 2 maggio 2019

Borsa della Ricerca 2019 dal 28 al 30 Maggio occasione per stabilire nuovi contatti con partner e investitori- mail informativa agli inventori Invito a partecipare agli inventori da parte del Delegato alla Valorizzazione della Ricerca, Prof. Gian Pietro Di Sansebastiano - Mail informativa agli inventori

Evento Roadshow KIC RAW MAT svoltosi Lecce il 21 giugno 2019 presso l'Edificio Aldo Romano, Sala Enrico Fermi, Campus Ecotekne. - Mail informativa agli inventori

seconda call "Life Science Innovation 2020". Invito a partecipare agli inventori da parte del Delegato alla Valorizzazione della Ricerca, Prof. Gian Pietro Di Sansebastiano, Un evento G-Factor, l'acceleratore di imprese life science di Fondazione Golinelli- 24 set 2019 - Mail informativa agli inventori

BioVaria, evento europeo di "business - match making" nel campo delle Scienze della Vita, (<https://www.biovaria.org/>) - importante opportunità per incontrare aziende leader del settore e venture capital europei, unitamente alla possibilità di confrontarsi e creare networking tra TTO (Ufficio di trasferimento tecnologico) e ricercatori internazionali promossa da Netval, il NETwork per la VALorizzazione della ricerca universitaria, l'associazione di cui l'Università del Salento è socia. mail informativa agli inventori

PARTECIPAZIONE A PROGETTI PER LA VALORIZZAZIONE DEI BREVETTI

BANDO MISE "INTELLECTUAL PROPERTY AWARD 2019"-

L'Università del Salento ha partecipato al **Bando MISE "Intellectual Property Award 2019"**- del Ministero dello Sviluppo Economico – Direzione generale per la lotta alla contraffazione – Ufficio Italiano e brevetti e Marchi in collaborazione con il Netval, finalizzato ad incentivare l'innovazione e valorizzare la creatività degli inventori al fine di dare un reale contributo al progresso tecnologico e alla crescita economica.

In questa prima edizione del concorso sono state oggetto di valutazione "le invenzioni industriali risultanti dalle schede brevettuali presenti sulla piattaforma Knowledgeshare (piattaforma realizzata dalla Direzione Generale per la lotta alla contraffazione MISE – da Netval e dal Politecnico di Torino), appartenenti alle seguenti due macro categorie:

a) ICT, intelligenza artificiale, IoT, big data, logistica e costruzioni;

b) Life science, compresi dispositivi medicali, e chimica;

Con DR 168 del 26.02.2019 è stata nominata la Commissione per la selezione dei Brevetti nell'ambito del **Bando MISE "Intellectual Property Award 2019"**.

Con DR n. 270 del 09.04.2019 sono stati approvati gli atti della Commissione e individuati Sono individuati i seguenti brevetti:

relativamente alla categoria a) ICT, intelligenza artificiale, IoT, big data, logistica e costruzioni

TITOLO	LINK
COSTRUZIONI DI ARCHI E VOLTE MEDIANTE SOLLEVAMENTO	https://www.knowledge-share.eu/brevetto/costruzioni-di-archi-e-volte-mediante-sollevamento/?_sft_proprietario=universita-del-salento
IBRIDI ORGANICI-INORGANICI POLIMERIZZATI A FREDDO	https://www.knowledge-share.eu/brevetto/ibridi-organici-inorganici-polimerizzati-a-freddo/?_sft_proprietario=universita-del-salento

Relativamente alla categoria b): Life science, compresi dispositivi medicali, e chimica:

TITOLO	LINK
EMISSIONE SPONTANEA AMPLIFICATA MULTICOLORE	https://www.knowledge-share.eu/brevetto/emissione-spontanea-amplificata-multicolore/?_sft_proprietario=universita-del-salento
FIBRE ELETTROFILATE PER MICRORGANISMI	https://www.knowledge-share.eu/brevetto/fibre-elettrofilate-per-microrganismi/?_sft_proprietario=universita-del-salento

BREVETTI UNISALENTO PROPOSTI PER L'INIZIATIVA FIERA DEI BREVETTI MIUR-CNR-CRUI.

Il Ministero dell'Università e della Ricerca ha avviato un programma di valorizzazione dell'attività di brevettazione condotta dal sistema della ricerca italiana in collaborazione con il Consiglio Nazionale delle Ricerche e con la Crui. Tale programma articolato in una serie di iniziative pubbliche ("Fiera dei brevetti"), accompagnate da iniziative di carattere giornalistico/editoriale ha riguardato i brevetti, non ancora in fase di sfruttamento, che risultano essere particolarmente significativi e promettenti per le possibili ricadute industriali rientranti nel programma di valorizzazione.

Sono stati individuati i seguenti brevetti:

Titolo brevetto	Dati relativi
Realizzazione Di Elementi Strutturali Curvi Autoportanti Mediante Semplice Sollevamento (Realization Of Self-Supporting Curved Structural Elements By Lifting)	Depositato con n. 102018000006801 il 29.06.2018.
Fibre Elettrofilate Per Microrganismi (Electrospun Fibers For Microorganisms)	Priorità 2015IT-UB05429 del 10/11/2015

Ibridi Organici-Inorganici Polimerizzati In Situ a Temperatura Ambiente	
(Organic-Inorganic Hybrids Polymerized In Situ At Room Temperature)	Priorità 2014IT-RM00418 del 24/07/2014 (pubblicazione: EP2977407)
Sintesi di particelle di CaCO₃ di dimensioni nanometriche, mediante spray dryer. (Synthesis of Nano-Sized CaCO₃ Particles by Spray Dryer)	Priorità 2013EP-0425061 del 24/04/2013

BREVETTI: procedure di pagamento

L'Ufficio ha proceduto all'emissione buoni d'ordine per pagamento servizi di consulenza su brevetti:

- buono d'ordine n. 78/2019 - Domanda di Brevetto PCT dal titolo "Method and system for measuring physiological parameters of a subject undergoing an olfactory stimulation" a nome Università del Salento e Consiglio Nazionale delle Ricerche – Risposta in replica
- Buono d'ordine n. 64/2019 - Domanda di Brevetto europeo n. EP13425016.6 dal titolo "Brain synchronisation using magnetic stimulation" –pagamento 7 annualità con mora
- buono d'ordine n. 61/2019 - Brevetto europeo n. 13425061.2 dal titolo "Synthesis of nanosize CaCO₃ particles by spray dryer" - pagamento della 7 annualità
- Buono d'ordine n. 60/2019 - Domanda di Brevetto europeo dal titolo "Method and system for measuring physiological parameters of a subject undergoing an olfactory stimulation" a nome Università del Salento e Consiglio Nazionale delle Ricerche - pagamento quinta annualità
- buono d'ordine n. 55/2019 - Brevetto italiano n. 1401601 "Dispositivo di identificazione a tag RFID passivo, in particolare per l'identificazione di prodotti" - mantenimento in vita, pagamento della 10 annualità
- buono d'ordine n. 51/2019 - Domanda di Brevetto in Italia n. 102017000050592 dal titolo "Polimeri a stampo molecolare specifici per L-Chinurenina, procedimento per la loro preparazione e procedimento per l'estrazione di L-Chinurenina da fluidi biologici" - Estensione all'estero – deposito replica
- buono d'ordine n. 8/2019 - Brevetto Europeo N. 13425061.2 dal titolo: "Synthesis of nanosize CaCO₃ particles by spray dryer" –comunicazione estratto DR n. 864 del 21.12.2018 - autorizzazione deposito memoria di replica alla Office Action EPO
- buono d'ordine n. 7/2019 - Deposito nuova domanda di brevetto italiana nr. 102018000006801 del 29 Giugno 2018 dal titolo "Tecnica per la realizzazione in si-tu di elementi strutturali curvi mediante sollevamento"
- buono d'ordine n. 1/2019 pagamento 6^a annualità brevetto italiano n. 1420575 dal titolo "Metodo per la realizzazione di materiali compositi e sue applicazioni per la realizzazione di manufatti e componenti in materiale composito"

Brevetti attivi

Titolo	Inventori	Dipartimento
METODO DI COSTRUZIONE E PROGETTAZIONE PER LA REALIZZAZIONE DI UN'OPERA CURVA AUTOPORTANTE COMPREDENTE UNA PLURALITA' DI BLOCCHI ATTIGUI	Francesco MICELLI Maria Antonietta AIELLO Alessandro CASCARDI	Ingegneria dell'Innovazione
POLIMERI A STAMPO MOLECOLARE SPECIFICI PER L-CHINURENINA, PROCEDIMENTO PER LA LORO PREPARAZIONE E PROCEDIMENTO PER L'ESTRAZIONE DI L-CHINURENINA DA FLUIDI BIOLOGICI	Roberta DEL SOLE Lucia MERGOLA - Giuseppe VASAPOLLO – (UNISALENTO) Ciriana ORABONA – Università di Perugia	Ingegneria dell'Innovazione
SISTEMA CON EMISSIONE SPONTANEA AMPLIFICATA IN BANDE SPETTRALI MULTIPLE E PROCEDIMENTO PER LA PREPARAZIONE DI UNA SORGENTE DI LUCE	Marco ANNI Sandro LATTANTE	Matematica E Fisica
FIBRE ELETTROFILATE PER LA CRESCITA E L'INCREMENTO DI PRODUTTIVITA' DI MICRORGANISMI	Pietro ALIFANO Anna Rita MARRA Maria MOFFA Daniela PASANISI Dario PISIGNANO Elisa SCARPA	Matematica E Fisica
METHOD AND SYSTEM FOR MEASURING PHYSIOLOGICAL PARAMETERS OF A SUBJECT UNDERGOING AN OLFATORY STIMULATION	Sara INVITTO UNISALENTO Giovanni MONTAGNA Simona CAPONE Pietro SICILIANO CNR	Scienze e Tecnologie Biologiche e Ambientali
YBRID ORGANIC-INORGANIC NANOSTRUCTURED FORMULATION CROSSLINKABLE BY SOLAR RADIATION AND METHOD FOR PREPARATION THEREOF	Carola Esposito CORCIONE Mariaenrica FRIGIONE Raffaella STRIANI	Ingegneria dell'Innovazione
HYBRID ORGANIC-INORGANIC NANOSTRUCTURED UV-CURABLE FORMULATION AND METHOD FOR PREPARATION THEREOF	Carola Esposito CORCIONE Mariaenrica FRIGIONE Raffaella STRIANI	Ingegneria dell'Innovazione
METODO PER LA REALIZZAZIONE DI MATERIALI COMPOSITI E SUE APPLICAZIONI PER LA REALIZZAZIONE DI MANUFATTI E COMPONENTI IN MATERIALE COMPOSITO	Francesca LIONETTO Alfonso MAFFEZZOLI Francesco MONTAGNA	Ingegneria dell'Innovazione
SINTESI DI PARTICELLE DI CaCO3 DI DIMENSIONI NANOMETRICHE, MEDIANTE SPRAY DRYER	Giuseppe CICCARELLA Viviana VERGARO	Ingegneria dell'Innovazione
BRAIN SYNCHRONISATION USING MAGNETIC STIMULATION	Sara INVITTO	Scienze e Tecnologie Biologiche e Ambientali

Brevetti non attivi

Titolo brevetto
Biorecettori per ioni metallici
Ibridi organici-inorganici polimerizzati in situ a temperatura ambiente
In vitro test for measuring the general toxicity the amount of general toxicity due to non metallic chemical pollutant in environmental samples
Organic thin film transistors comprising thienyl oligomers and their use as gaseous phase sensors (hong kong)
solar concentration system
Composite scaffold for tissue repair
Raccogliatore di energia
Graetzel cell with continuous organic dye and electrolyte refilling (celle di graetzel con sistema di ricambio continuo del colorante organico e dell'elettrolita)
Thermal solar collector with tapered tubes for application with traditional heat transfer fluids and inseeded with particles and nanofluids
Pannello solare piano a collettori rastremati, per applicazioni con fluidi termovettori tradizionali ed inseedati con particelle e con nanofluidi
Dispositivo per il controllo in real time della qualità di oli combustibili
SINTESI, MEDIANTE REAZIONE ALLE MICROONDE, SOTTO CONTROLLO DI FORMA E DIMENSIONI, DI NANOPARTICELLE DI tio₂ (Synthesis, via microwave reaction, of tio ₂ nanocrystals, under dimension and shape control)
Metodo e relativo sistema per la misura di parametri fisiologici di un soggetto sottoposto ad una stimolazione olfattiva
Metodo per la valutazione della conservazione territoriale
Procedura per la clusterizzazione a valenza fluidodinamica delle città
Procedimento per l'ozonizzazione di un olio vegetale (pct)
Graetzel cell with continuous organic dye and electrolyte refilling (celle di graetzel con sistema di ricambio continuo del colorante organico e dell'elettrolita)
Nanofluid for thermodynamic solar system (concentratore solare termodinamico basato sull'utilizzo di nanofluidi) (brasile, giappone, eursian,)
Dispositivo per la conversione diretta dell'energia solare mediante rectenne
Derivati di 1,2,4 - benzotriazin 1,1 - diossido, loro preparazione e loro impiego come modulatori allosterici del recettore ampa (it)
Derivati di 1,2,4 - benzotriazin 1,1 - diossido, loro preparazione e loro impiego come modulatori allosterici del recettore ampa (ep)
Metodo per la valutazione enzimatica della tossicità di matrici acquose ambientali pct/ep2008/064703 -
Transistori a film sottile organico, composti e procedimenti per la loro realizzazione e loro uso come sensori in fase gassosa (singapore, francia, germania)
Procedura per l'analisi della trasformazione territoriale
Generatore di impulsi a compressore di linee di trasmissione per alte tensioni
Convertitore analogico digitale
Sistema rfid per la rilevazione e trasmissione di segnali da sensore e relativo procedimento
Sonda capacitiva per impulsi veloci di alta tensione

Le schede che riportano sinteticamente le principali informazioni del portafoglio brevetti attivo sono consultabili al link <https://www.unisalento.it/brevetti>.

IL FONDO UNICO PER LA RICERCA 2019

L'Università del Salento supporta finanziariamente le attività di ricerca mediante il Fondo Unico per la Ricerca (FUR), assegnato annualmente alle strutture dipartimentali nell'ambito del Bilancio annuale di previsione. Il FUR comprende le diverse voci direttamente ed indirettamente legate alla ricerca, assegnate sulla base della consistenza numerica dei Dipartimenti e su meccanismi incentivanti e/o premianti diversificati per i diversi fondi finanziati.

Il Fondo Unico per la Ricerca si declina nel finanziamento sia di attività tipiche delle Strutture di ricerca, quali la Ricerca di Base, le attività di Promozione della ricerca scientifica, le borse di dottorato di ricerca, le borse di studio post-lauream, post-dottorato e di perfezionamento all'estero, gli assegni di ricerca, sia di attività di supporto alla ricerca mediante il finanziamento della "Dotazione Ordinaria di funzionamento".

Il sistema di programmazione e ripartizione delle risorse destinate al finanziamento delle attività dipartimentali, a partire dall'esercizio finanziario 2003, è stato oggetto di un'ampia riorganizzazione che si è attuata progressivamente negli anni. Una prima fase ha riguardato l'implementazione di un modello di ripartizione delle risorse per il finanziamento delle attività di ricerca e gestionali dei Dipartimenti, approvato con deliberazione n. 10 del Senato Accademico del 19 dicembre 2002 e con deliberazione n. 35 del Consiglio di Amministrazione del 20 dicembre 2002. Successivamente, nel 2012 è stato approvato il nuovo "Regolamento per la ripartizione della dotazione ordinaria e dei fondi destinati alla ricerca dipartimentale" (deliberazione n. 107 del Senato Accademico in data 14.11.2012 e deliberazione n. 185 del Consiglio di Amministrazione in data 20.11.2012, emanato con D.R. n. 1385 del 27/11/2012) con l'obiettivo di semplificare le procedure di ripartizione del Fondo mediante l'aggiornamento di taluni parametri e l'accorpamento di alcuni fondi. La prima applicazione del predetto Regolamento ai fini della ripartizione del Fondo Unico per la Ricerca è avvenuta per l'esercizio finanziario 2013.

I fondi oggetto di ripartizione in base al nuovo regolamento si articolano in:

- Dotazione Ordinaria, utilizzabile anche per finanziare la promozione della ricerca scientifica;
- Dotazione finalizzata;
- Ricerca di Base;
- Fondo per l'avviamento alla ricerca, destinato a finanziare Ricercatori a Tempo Determinato, Assegni di Ricerca e Borse post lauream, post dottorato e perfezionamento all'estero;
- Fondo per dottorati di ricerca, comprensivo della dotazione di funzionamento del dottorato.

Il Fondo Unico di Ricerca di Ateneo è destinato alla promozione, sviluppo e svolgimento delle attività di ricerca universitaria.

La ripartizione dei fondi destinati al finanziamento delle attività di ricerca e gestionali dei Dipartimenti viene eseguita sulla base di parametri di ripartizione oggettivi, ai fini di premialità ed incentivazione della ricerca.

In particolare i parametri utilizzati per la ripartizione sono:

- Criterio delle afferenze che consente di valutare la dimensione dei Dipartimenti, misurata dal numero di docenti e ricercatori afferenti a ciascuna Struttura di ricerca;
- Criterio del costo storico, che misura la propensione all'investimento in relazione all'ammontare di risorse destinate al finanziamento delle attività di ricerca nel triennio precedente la ripartizione;
- Coefficiente di Costo della Ricerca – CCR, ovvero costo della ricerca nazionale per area scientifico-disciplinare; a tale criterio verrà applicato il fattore correttivo

- Coefficiente di produttività scientifica – CPS, ovvero fattore correttivo che tiene conto della produttività scientifica di docenti e ricercatori.

Il Coefficiente delle afferenze è un parametro di riparto la cui base di calcolo è rappresentata dalla sommatoria dei CPS associati a ciascun docente o ricercatore afferente al Dipartimento.

Il coefficiente di produttività scientifica è un valore di Area compreso tra 0 e 1, e viene attribuito a ciascun docente e ricercatore secondo criteri individuati sulla base dei parametri ANVUR, rimodulabili dall'Osservatorio della Ricerca.

Il Coefficiente di Costo della Ricerca (CCR) sintetizza, in termini parametrici, il costo standard della ricerca nazionale espresso dal costo medio unitario dei PRIN finanziati su base triennale in ciascuna Area Scientifico-Disciplinare.

Le modalità ed i criteri di ripartizioni sono differenziati in base alla tipologia di fondo, in particolare:

Dotazione ordinaria, cui confluisce il fondo per la promozione della ricerca scientifica, viene ripartita:

- per il 50% in base al numero di afferenze dipartimentali
- per il 50% in funzione del Coefficiente di Costo della Ricerca di ogni Dipartimento

Dotazione finalizzata. L'assegnazione è determinata annualmente con deliberazione del Consiglio di Amministrazione in sede di approvazione del Bilancio Annuale di Previsione

Ricerca di base. La ripartizione avviene per il 100% in funzione del Coefficiente di Costo della Ricerca di ogni Dipartimento, risultante dalla sommatoria dei coefficienti assegnati ai singoli docenti e ricercatori afferenti allo stesso, "pesato" con il coefficiente di produttività scientifica.

Fondo per l'avviamento alla ricerca, in cui confluisce il fondo per Ricercatori a tempo determinato, Assegni di Ricerca e Borse post lauream, post dottorato e perfezionamento all'estero, viene ripartito

- per il 50% in base al numero di afferenze dipartimentali "pesate" con il coefficiente di produttività scientifica

- per il 50% in base alla spesa storica.

Fondo per dottorati di ricerca, comprensivo della dotazione di funzionamento per dottorato, viene ripartito

- per il 50% in base al numero di afferenze dipartimentali, "pesate" con il con il coefficiente di produttività scientifica

- per il 50% in base alla spesa storica.

La ripartizione del budget annuale per la ricerca viene eseguita sulla base dei suesposti parametri di ripartizione e garantisce in primo luogo trasparenza ed oggettività nelle modalità di assegnazione delle risorse e, in secondo luogo, la possibilità di monitorare il processo allocativo delle Strutture di ricerca. Infatti, annualmente i Dipartimenti pianificano autonomamente le attività di ricerca su cui investire i fondi del FUR, quindi i settori della ricerca da incentivare e da sviluppare, indicando anche le modalità con cui si intendono gestire le risorse (numero di borse/assegni da attivare, durata degli stessi, percentuale di cofinanziamento, numero di borse da finanziare per ogni corso di dottorato da istituire).

Per l'esercizio 2019 le assegnazioni finanziarie ai Dipartimenti sono riepilogate nella di seguito riportata.

DIPARTIMENTI	Assegni di ricerca (a)	Numero assegni di ricerca annuali	Integrazione (b)	Totale (a + b)= (1)	Dottorati di ricerca (A)	Residui FUR 2018 (B)	Totale (A+B)= (2)	N. borse finanziate	Totale complessivo assegni + dottorati (1+2)
Beni Culturali	13.860,29	0,58	5.168,95	19.029,24	149.199,80	39.225,03	188.424,83	2,93	207.454,07
Ingegneria dell'Innovazione	17.769,29	0,75	1.259,95	19.029,24	342.599,94	6.308,88	348.908,82	5,43	367.938,06
Matematica e Fisica Ennio De Giorgi	28.856,73	1,21		28.856,73	261.613,34		261.613,34	4,07	290.470,08
Scienze dell'Economia	15.383,66	0,65	3.645,58	19.029,24	205.259,28		205.259,28	3,19	224.288,52
Scienze e Tecnologie Biologiche ed Ambientali	18.575,69	0,78	453,55	19.029,24	251.653,84		251.653,84	3,91	270.683,08
Scienze Giuridiche	12.634,58	0,53	6.394,66	19.029,24	206.497,78		206.497,78	3,21	225.527,02
Storia, Società e Studi sull'Uomo	19.276,23	0,81		19.276,23	226.794,84		226.794,84	3,53	246.071,07
Studi Umanistici	11.247,11	0,47	7.782,13	19.029,24	356.381,19		356.381,19	5,54	375.410,43
TOTALI	137.603,60	5,78	24.704,81	162.308,41	2.000.000,00	45.533,90	2.045.533,90	31,81	2.207.842,31

Le assegnazioni del FUR 2019, inizialmente pari complessivamente ad euro 2.137.603,60 (euro 137.603,60 del fondo per assegni di ricerca ed euro 2.000.000,00 per il finanziamento del XXXIV ciclo dei dottorati di ricerca) sono state approvate dal Consiglio di Amministrazione con delibera n. 323 del 20/12/2018 recante "Bilancio unico d'Ateneo di previsione autorizzatorio per l'esercizio finanziario 2019, e Bilancio unico d'Ateneo di previsione per il triennio 2019-2021 e Bilancio preventivo unico d'Ateneo non autorizzatorio in contabilità finanziaria per l'esercizio finanziario 2019. Approvazione", previo parere del Senato Accademico del 11/12/2018 con Deliberazione n. 169. In tale sede, nelle more della pubblicazione del Rapporto finale ANVUR 2011-2014, per la ripartizione dei rispettivi fondi è stato utilizzato il coefficiente di produttività scientifica del 2017, ossia il parametro "R" del Rapporto finale ANVUR 2004-2010.

I suddetti fondi sono ripartiti applicando i criteri disciplinati dal "Regolamento per la ripartizione della dotazione ordinaria e dei fondi destinati alla ricerca dipartimentale" emanato con D.R. n. 1385 del 27/11/2012. Sulla base delle assegnazioni finanziarie del FUR, ciascun Dipartimento ha programmato l'importo da investire nelle attività di ricerca mediante i fondi del FUR.

Annualmente, infatti, viene chiesta ai Dipartimenti la rimodulazione finanziaria dei fondi assegnati, con l'obiettivo precipuo di programmare la copertura finanziaria del ciclo dei dottorati di ricerca, tenendo conto che per ciascuna borsa di dottorato è posta a carico del FUR una quota pari al costo della borsa per l'intero ciclo, oltre alla dotazione di funzionamento del dottorato, secondo gli importi ministeriali aggiornati con le vigenti aliquote contributive. Le determinazioni finanziarie di ciascun Dipartimento sono deliberate dai rispettivi Consigli di Dipartimento tenendo conto di quanto previsto dall'articolo 9 del "Regolamento per la ripartizione della dotazione ordinaria e dei fondi destinati alla ricerca dipartimentale", che definisce le regole della rimodulazione dei fondi destinati alle attività dipartimentali. In sintesi l'articolo 9 dispone che le risorse assegnate per la ricerca non possono alimentare la Dotazione ordinaria, mentre è ammissibile il contrario; che il fondo per assegni di ricerca non può essere ridotto oltre il 50% delle risorse assegnate; infine, che il fondo per i dottorati di ricerca può essere ridotto fino a garantire il finanziamento di un numero di borse pari a quelle assegnate (inclusa la spese di funzionamento), arrotondando il risultato per difetto.

La rimodulazione del FUR 2019 è stata approvata con Delibera n. 63 del Consiglio di Amministrazione del 01/04/2019 e con Decreto Rettorale n. 290 del 15/04/2019. L'assegnazione è stata incrementata di euro 16.922,68 relativamente al fondo per assegni di ricerca, al fine di consentire a ciascuna Struttura il finanziamento dell'80% dell'importo annuale di un assegno di ricerca come previsto dall'art. 8 lett. d) del Regolamento per la ripartizione della dotazione ordinaria e dei fondi destinati alla ricerca dipartimentale. È stato inoltre autorizzato il prestito di euro 39.038,89 al Dipartimento di Beni Culturali da parte del Dipartimento di Scienze Giuridiche, al fine di consentire il finanziamento di n. 4 borse di dottorato di ricerca in "Scienze del patrimonio

culturale". Pertanto, l'assegnazione dei fondi FUR 2019 dopo le rimodulazioni ammonta complessivamente ad euro 2.513.701,73.

Nella successiva tabella sono riepilogate le rimodulazioni finanziarie eseguite dai Dipartimenti per l'esercizio 2019.

DIPARTIMENTI	ASSEGNI	DOTTORATI			TOTALE FUR (A+B)	
	Rimodulazione (A)	Rimodulazioni	Cofinanziamento	Spese di funzionamento		Totale (B)
Beni Culturali	13.860,29	214.980,00	30.000,00	12.274,64	257.254,64	271.114,93
Ingegneria dell'Innovazione	17.769,29	330.496,86	36.973,14	18.411,96	385.881,96	403.651,25
Matematica e Fisica Ennio De Giorgi	47.573,10	246.270,04	59.954,96	15.343,30	321.568,30	369.141,40
Scienze dell'Economia	15.383,66	196.053,30		9.205,98	205.259,28	220.642,94
Scienze e Tecnologie Biologiche ed Ambientali	18.575,69	242.447,86		9.205,98	251.653,84	270.229,53
Scienze Giuridiche	12.634,58	167.667,97		-	167.667,97	180.302,55
Storia, Società e Studi sull'Uomo	23.786,55	214.520,20	33.528,46	12.274,64	260.323,30	284.109,85
Studi Umanistici	-	471.706,34	18.253,66	24.549,28	514.509,28	514.509,28
TOTALI	149.583,16	2.084.142,57	178.710,22	101.265,78	2.364.118,57	2.513.701,73

Dotazioni finalizzate

Le dotazioni finalizzate dell'anno 2019 sono state finanziate complessivamente dal Consiglio di Amministrazione del 04/07/2019 con delibera n. 137, destinando le stesse per euro 84.640,00 al Piano degli Scavi d'Ateneo che riveste anche un carattere strategico in ambito nazionale, per euro 26.000,00 al Sistema Museale di Ateneo e per i restanti 24.000,00 ad iniziative varie

Con la stessa deliberazione, ritenuto opportuno destinare al finanziamento degli scavi anche le risorse del "5 per mille per la ricerca – anno 2017" per le ricadute che ciò comporta in termini di risonanza a livello territoriale, con l'onere di rafforzare la comunicazione delle iniziative finanziate è stato deliberato di assegnare € 84.640,00 derivanti dai contributi del "5 per mille per la ricerca – anno 2017", per il finanziamento degli scavi.

In particolare le iniziative finanziate sono analiticamente riportate nella successiva **Errore. L'origine riferimento non è stata trovata.** e sono riguardano per euro 84.640,00 agli Scavi di Ateneo, per euro 26.000,00 al Sistema Museale di Ateneo e per i restanti 24.000,00 ad iniziative varie.

Dipartimento	Iniziativa	Importo
Beni Culturali	Scavi archeologici Internazionali di Hierapolis	30.000,00
Beni Culturali	Missioni archeologiche a Malta	6.000,00
Beni Culturali	Missioni archeologiche a Mersin	6.000,00
Beni Culturali	Scavi archeologici in concessione	32.640,00
Studi Umanistici	Missioni archeologiche in Egitto	10.000,00
TOTALE SCAVI DI ATENEO (a)		84.640,00
Dipartimento	Iniziativa	Importo
Beni Culturali	Museo Diffuso di Cavallino	4.000,00
	Museo Storico archeologico	4.000,00
Studi Umanistici	Museo Papirologico	4.000,00
Scienze e Tecnologie Biologiche ed Ambientali	Faro di Punta Palascia	3.000,00
	Stazione di Biologia Marina	4.000,00
	Orto Botanico	4.000,00
	Museo dell'ambiente	3.000,00
TOTALE SISTEMA MUSEALE DI ATENEO (b)		26.000,00
Dipartimento	Iniziativa	Importo
Scienze e Tecnologie Biologiche ed Ambientali	Smaltimento rifiuti speciali/tossici - Sorveglianza sanitaria (D. Lgs. 626/94) - Servizio di radioprotezione	10.000,00
Ingegneria dell'Innovazione	Gestione e smaltimento dei rifiuti tossici e speciali	4.000,00
Matematica e Fisica	Centro di calcolo congiunto con INFN	10.000,00
TOTALE ALTRE INIZIATIVE (c)		24.000,00
TOTALE INIZIATIVE FINANZIATE (a + b + c)		134.640,00

Dottorati di ricerca

Il dottorato di ricerca rappresenta il principale percorso formativo post lauream finalizzato all'acquisizione delle competenze necessarie allo svolgimento di attività di ricerca di alta qualificazione.

Nel sistema universitario italiano il dottorato di ricerca è stato disciplinato dal D.P.R. 382/1980, successivamente modificato dalla Legge n. 210/1998, la quale rinviava all'emanazione di un Regolamento la determinazione dei criteri generali ed i requisiti di idoneità delle sedi ai fini dell'istituzione dei corsi di dottorato.

Il Ministero dell'Istruzione dell'Università e della Ricerca ha emanato il Decreto n. 45 in data 08/02/2013 avente ad oggetto il "Regolamento recante modalità di accreditamento delle sedi e dei corsi di dottorato e criteri per la istituzione dei corsi di dottorato da parte degli enti accreditati".

Alla luce delle novità introdotte in materia dal citato DM 45/2013 si è proceduto alla redazione ed emanazione del nuovo Regolamento sui corsi di dottorato di ricerca dell'Università del Salento (riaggiornato con D.R. n. 509 del 2/07/2019) con l'intento di adeguare le disposizioni regolamentari interne all'Ateneo alle prescrizioni ministeriali.

Nella tabella di seguito si evidenzia il numero di dottorandi di ricerca regolarmente iscritti rilevati al 31/12/2019 per ciascun Dipartimento.

Si precisa che i dati relativi agli iscritti fanno riferimento ai dottorandi dei cicli 33, 34 e 35 e ai dottorandi dei cicli precedenti partiti in ritardo oppure a quelli che, avendo ottenuto una sospensione, erano comunque ancora regolarmente iscritti al 31.12.2019. Non sono stati presi, pertanto, in considerazione i dottorandi del 32° ciclo che hanno terminato le proprie attività a novembre 2019 e che quindi non erano iscritti al 31.12.2019.

Dipartimento	n° Dottorandi di Ricerca regolarmente iscritti	di cui stranieri
Dipartimento di beni culturali	11	0
Dipartimento di studi umanistici	23	2
Dipartimento di ingegneria dell'innovazione	63	7
Dipartimento di matematica e fisica "Ennio De Giorgi"	80	6
Dipartimento di scienze dell'economia	15	3
Dipartimento di scienze e tecnologie biologiche ed ambientali	41	10
Dipartimento di storia società e studi sull'uomo	21	0
Dipartimento di scienze giuridiche	9	0
Totale	263	28

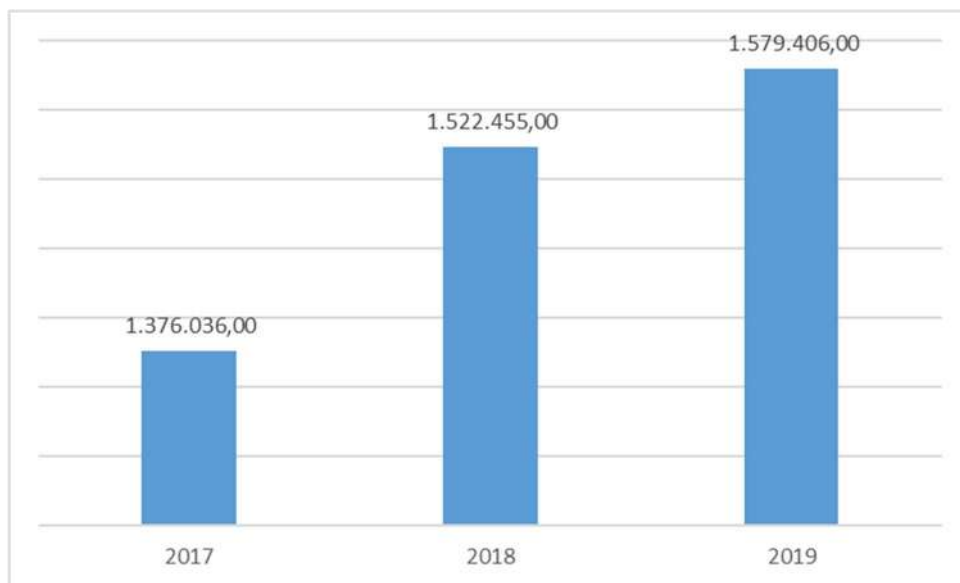
I dottorandi di ricerca che hanno conseguito il titolo nel corso del 2019 sono complessivamente **77** di cui **6 stranieri**.

Nel corso del 2019 l'Università del Salento ha provveduto ad incrementare del 50% per varie mensilità la borsa di studio per periodi di soggiorni all'estero a **n. 52 dottorandi** con la finalità di garantire la mobilità all'estero per ricerca e formazione.

L'Università del Salento ha partecipato ai bandi ministeriali nell'ambito del Programma Operativo Nazionale FSE-FESR Ricerca e Innovazione 2015-2020 – Asse Prioritario I “Investimenti in Capitale Umano” - Azione I.1. “Dottorati Innovativi con caratterizzazione industriale” ottenendo il finanziamento per il 35° ciclo di n. 6 progetti che prevedono un tirocinio in azienda ed un periodo all'estero e l'erogazione di borse di studio di importo variabile sulla base del numero delle mensilità all'estero secondo la tabella che segue:

- € 85.743,06 (per le borse che prevedono n. 6 mesi all'estero);
- € 89.040,87 (per le borse che prevedono n. 9 mesi all'estero);
- € 92.338,68 (per le borse che prevedono n. 12 mesi all'estero).

Nella successiva tabella, vengono riportate le assegnazioni ministeriali ricevute per il triennio 2017-2019.



Assegni di ricerca

L'articolo 22 della Legge 30 dicembre 2010, n. 240 ha ridefinito la disciplina degli assegni di ricerca, abrogando l'art. 51, comma 6, della legge 27 dicembre 1997, n. 449 (art. 29, comma 11, lettera d). La Legge è entrata in vigore il 29 gennaio 2011 e definisce i rapporti contrattuali successivi a tale data. Sulla base di tale normativa le università nell'ambito delle relative disponibilità di bilancio possono conferire assegni per lo svolgimento di attività di ricerca. I bandi devono essere resi pubblici sui siti dell'ateneo, del Ministero e dell'Unione europea. Possono essere destinatari degli assegni studiosi in possesso di curriculum scientifico professionale idoneo allo svolgimento di attività di ricerca con esclusione del personale di ruolo dell'ateneo. Gli assegni possono avere una durata compresa tra uno e tre anni, sono rinnovabili e non cumulabili con borse di studio a qualsiasi titolo conferite. La durata complessiva dei rapporti instaurati compresi gli eventuali rinnovi non può essere superiore a quattro anni. L'importo degli assegni è determinato dall'ateneo sulla base di un importo minimo stabilito con Decreto Ministeriale del 9 aprile 2011, n. 102, pari ad un importo minimo di euro 19.367,00 al netto degli oneri a carico dell'amministrazione erogante.

Nel 2019 gli assegni di ricerca sono stati tutti attivati/rinnovati in base alla normativa vigente (Legge 240/2010) ed hanno rappresentato per l'Ateneo una delle forme più diffuse di collaborazione all'attività di ricerca.

Si espongono nella successiva tabella gli assegni di ricerca attivi al 31 dicembre del triennio 2017-2019 in ciascun Dipartimento.

DIPARTIMENTI	2017	2018	2019
Beni Culturali	6	5	6
Ingegneria dell'Innovazione	69	58	104
Matematica e Fisica Ennio De Giorgi	13	14	25
Scienze dell'Economia	4	4	5
Scienze e Tecnologie Biologiche ed Ambientali	27	19	24
Scienze Giuridiche	2	1	3
Storia, Società e Studi sull'Uomo	13	6	12
Studi Umanistici	5	5	10
TOTALI	139	112	189

Gli assegni di ricerca sono conferiti a dottori di ricerca o laureati in possesso di curriculum scientifico-professionale idoneo allo svolgimento di attività scientifica; rappresentano uno strumento efficace sia per favorire la formazione scientifica di laureati qualificati, sia per consentire l'incentivazione e l'accrescimento scientifico delle strutture proponenti. I titolari di assegni di ricerca, infatti, partecipano ai progetti di ricerca delle strutture universitarie svolgendo attività scientifiche, sotto il coordinamento di un docente tutor, in diretta collaborazione con il personale docente, ricercatore e strutturato.

A partire dall'esercizio finanziario 2003, l'Ateneo è destinatario di assegnazioni ministeriali a valere sul "Fondo per il sostegno ai giovani e per favorire la mobilità degli studenti" previsto dalla Legge 11 luglio 2003, n. 170 (di conversione del D.L. 9 maggio 2003, n. 105 recante "Disposizioni urgenti per le università e gli enti di ricerca nonché in materia di abilitazione all'esercizio di attività professionali"), sulla base di quanto disciplinato dall'articolo 1, comma 1, lettera c).

Il D.M. 29/12/2014, n. 976 ha rideterminato nuovi criteri e modalità per la ripartizione dello stanziamento nazionale in favore del "Fondo per il sostegno dei Giovani e favorire la Mobilità degli Studenti" disponendo che le risorse per gli assegni di ricerca dovranno essere comunque assicurate nell'ambito di quelle destinate per le borse di studio post laurea.



**UNIVERSITÀ
DEL SALENTO**

Relazione sull'osservanza delle misure di contenimento della spesa pubblica

Esercizio finanziario 2019



PREMESSA.....	3
LIMITAZIONI DI SPESA PRESCRITTE DALLA LEGGE 6 AGOSTO 2008, N. 133.....	4
SPESE PER ORGANI COLLEGIALI ED ALTRI ORGANISMI.....	4
SPESE PER STAMPA RELAZIONI E PUBBLICAZIONI.....	5
LIMITAZIONI DI SPESA PRESCRITTE DALLA LEGGE 30 LUGLIO 2010 N. 122.....	7
SPESE PER RELAZIONI PUBBLICHE, CONVEGNI, MOSTRE, PUBBLICITÀ E DI RAPPRESENTANZA.....	7
SPESE PER SPONSORIZZAZIONI.....	8
SPESE MANUTENZIONE IMMOBILI.....	8
RICORSO AL PERSONALE A TEMPO DETERMINATO.....	9
SPESE PER L'ACQUISTO, IL NOLEGGIO, L'ESERCIZIO E LA MANUTENZIONE DI AUTOVETTURE.....	10
ULTERIORI LIMITAZIONI DI SPESA.....	12
SPESE PER LA PUBBLICITÀ.....	12
SPESE PER CONSULENZE IN MATERIA INFORMATICA.....	13
VERSAMENTI AL BILANCIO DELLO STATO.....	14
TEMPESTIVITA' DEI PAGAMENTI.....	16
CREDITI DI DUBBIA E DIFFICILE ESAZIONE.....	21
(ALLEGATO 1) ELENCO CREDITI DI DUBBIA E DIFFICILE ESAZIONE.....	21
COSTO DEGLI SPAZI DELL'ATENEO.....	22
INCIDENZA DELLE SPESE GENERALI PER LA RENDICONTAZIONE DEI PROGETTI.....	23
ALLEGATO 2) SPESE GENERALI PER L'ANNO 2019.....	24
ALLEGATO 3) SPESE GENERALI PER IL TRIENNIO 2017-2019.....	24
ALLEGATO 4) SPESE GENERALI 2019: PROSPETTO DI RACCORDO COL BILANCIO.....	24
ALLEGATO 5) RIPARTIZIONE SPESE PER IL PERSONALE.....	24



PREMESSA

Nella presente sezione vengono rilevate le disposizioni limitative della spesa e documentata l'ottemperanza alle prescrizioni normative in materia di vincoli finanziari vigenti per le Pubbliche Amministrazioni e quelle specificatamente codificate per le Università. Per l'esercizio finanziario 2017 continuano a trovare applicazione le norme previste:

- » dal Decreto legge 25 giugno 2008, n. 112, convertito con Legge 6 agosto 2008, n. 133;
- » dal Decreto Legge 31 maggio 2010, n. 78, convertito dalla Legge 30 luglio 2010, n. 122;
- » dal Decreto Legge 6 luglio 2012, n. 95, convertito con modificazioni dalla Legge 7 agosto 2012, n. 135 recante disposizioni urgenti per la revisione della spesa pubblica con invarianza dei servizi ai cittadini;
- » dalla Legge 23 giugno 2014, n. 89 recante misure urgenti per la competitività e la giustizia sociale.

I commi 747 a 749 della Legge 28 dicembre 2015 n. 208 (Legge di Stabilità per il 2016) confermano per il triennio 2016-2018 l'applicazione dei criteri - già previsti a legislazione vigente - per la determinazione annuale del fabbisogno finanziario del sistema universitario e dei principali enti pubblici di ricerca (CNR, ASI, INFN, ENEA, INGV Consorzio per l'area di ricerca scientifica e tecnologica di Trieste): in particolare, la crescita del fabbisogno non può essere superiore al fabbisogno determinato a consuntivo nell'anno precedente, incrementato di un tasso pari al 3% per il sistema universitario e al 4% per gli enti di ricerca, incrementato degli oneri contrattuali del personale, limitatamente a quanto dovuto a titolo di competenze arretrate. Inoltre, specificano i pagamenti che non concorrono alla determinazione del fabbisogno degli enti di ricerca.

Successivamente la Legge 11 dicembre 2016, n. 232 ("Bilancio di previsione dello Stato per l'anno finanziario 2017 e bilancio pluriennale per il triennio 2017-2019") ha modificato l'art. 6, commi 12 e 13, del Decreto Legge 31 maggio 2010, n. 78, disapplicando per le Università, a decorrere dall'esercizio 2017, il limite di spesa per missioni e per le attività di formazione.

Inoltre, non essendo previste proroghe ai termini fissati nelle disposizioni di contenimento della spesa in sede di definizione del Decreto Legge 30 dicembre 2016, n. 244 (Decreto Milleproroghe 2016), viene meno il tetto di spesa relativo alle acquisizioni di mobili e arredi.

Con riferimento al Bilancio unico di esercizio per l'esercizio finanziario 2019, si riportano di seguito - per ciascuna prescrizione normativa - le informazioni amministrativo-contabili in una scheda sintetica e la Scheda di monitoraggio delle riduzioni di spesa ed il versamento al bilancio dello stato.



LIMITAZIONI DI SPESA PRESCRITTE DALLA LEGGE 6 AGOSTO 2008, N. 133

La manovra varata con Decreto Legge 25 giugno 2008, n. 112, convertito con modificazioni nella Legge 6 agosto 2008, n.133 presentava l'esigenza di ridurre l'indebitamento netto delle Amministrazioni pubbliche. La materia è stata, poi, oggetto di più interventi normativi di contenimento della spesa stratificatisi nel tempo.

Spese per Organi Collegiali ed altri Organismi

L'art. 61, comma 1 del Decreto Legge 25 giugno 2008, n. 112 convertito con modificazioni nella Legge 6 agosto 2008, n.133 ha previsto che **«a decorrere dall'anno 2009 la spesa complessiva sostenuta dalle amministrazioni pubbliche inserite nel conto economico consolidato della pubblica amministrazione, come individuate dall'Istituto nazionale di statistica (ISTAT) ai sensi del comma 5 dell'articolo 1 della legge 30 dicembre 2004, n. 311, con esclusione delle Autorità indipendenti, per organi collegiali e altri organismi, anche monocratici, comunque denominati, operanti nelle predette amministrazioni, è ridotta del trenta per cento rispetto a quella sostenuta nell'anno 2007»**. Con Circolare n. 36 del 23 dicembre 2008, il Ministero dell'Economia e delle Finanze – Dipartimento della Ragioneria Generale dello Stato ha fornito indicazioni in ordine all'applicazione delle disposizioni contenute nel citato articolo, specificando che «la disposizione, nell'ampliare la sfera degli organismi destinatari, non modifica i criteri di applicazione della norma di cui al citato articolo 29 del decreto-legge 4 luglio 2006 n. 223, tra l'altro ribaditi dall'articolo 68 del decreto-legge 25 giugno 2008, n.112, relativi anche alle esclusioni ivi previste, come peraltro affermato anche dalla relazione tecnica e illustrativa delle disposizioni. (...) Pertanto, deve ritenersi che gli organi di direzione, amministrazione e controllo vadano esclusi dall'applicazione della disposizione in esame».

Coerentemente al quadro interpretativo è stato calcolato il limite finanziario. In considerazione dei dati esposti nel Rendiconto Finanziario 2007, la spesa impegnata nell'anno 2007 per gli Organismi (anche monocratici, comunque denominati, operanti nell'Università del Salento) soggetti alle limitazioni di spesa risulta pari ad euro 33.424,36. Tenuto conto dei dati riportati di seguito, il limite finanziario di spesa previsto a decorrere dal 2009 è pari ad euro 23.397,05.

Organismo	Spesa impegnata e.f. 2007
Commissione Bilancio e Piani	9.360,00
Commissione Diritto allo Studio	3.840,00
Commissione Decreti di Urgenza	3.264,58
Commissione Tecnico-Amministrativa	3.990,99
Commissione Statuto e Regolamenti	3.501,48
Consulta del Personale tecnico-amministrativo	9.467,31
TOTALE	33.424,36
Limite finanziario di spesa	23.397,05

Il limite finanziario di spesa è stato appostato sulla UPB: DIA.DIA1.INDENNITA' E GETTONI COMMISSIONI – LIMITE. La spesa complessivamente sostenuta nel 2019 ammonta ad euro 20.753,93.

Il successivo comma 17 dell'art. 61 prevede poi che le riduzioni di spesa sancite dal comma 1 siano versate annualmente ad apposito capitolo del Bilancio dello Stato, con assegnazione ad apposito fondo di cui una quota può essere destinata al finanziamento della contrattazione integrativa delle amministrazioni indicate nell'art. 67 comma 5, tra cui sono ricomprese anche le università.

Spesa impegnata nel 2007	33.424,36
Limite finanziario di spesa (spesa sostenuta nel 2007 ridotta del 30%)	23.397,05
Risparmio di spesa	10.027,31



Il risparmio derivante dalla riduzione di spesa - pari ad euro 10.027,31 - da versare al Bilancio dello Stato è stato iscritto nella UPB DIA.DIA1.VERSAMENTO AL BILANCIO DELLO STATO sulla voce di spesa 10802002 – Versamento al bilancio dello Stato. Il risparmio di spesa di euro 10.027,31 è stato versato all'entrata del Bilancio dello Stato (Capitolo 3492 Capo X denominato "Somme da versare ai sensi dell'articolo 61, comma 17, del decreto legge n. 112/2008, da riassegnare ad apposito fondo di parte corrente, previsto dal medesimo comma") con mandato di pagamento n. 1501 del 26/3/2019.

Si precisa, infine, che tra i termini prorogati dalla Legge 27 dicembre 2017, n. 2015 (recante "Bilancio di previsione dello stato per l'anno finanziario 2019 e bilancio pluriennale per il triennio 2019-2021") non risulta presente quello definito dall'art. 6, comma 3 del Decreto Legge 31 maggio 2010, n. 78 convertito con modificazioni nella Legge 31 luglio 2010, n. 122 (ossia, riduzione del 10 per cento delle indennità, compensi, gettoni, retribuzioni o le altre utilità corrisposte ai componenti di organi di indirizzo, direzione e controllo, consigli di amministrazione e organi collegiali comunque denominati). Mentre non risulta variata la previsione del primo periodo che stabilisce la riduzione del 10 per cento dei compensi rispetto agli importi risultanti alla data del 30 aprile 2010 e il conseguente versamento come previsto dal comma 21 del medesimo articolo 6. «Le indennità, i compensi, i gettoni, e retribuzioni o le altre utilità comunque denominate ai componenti di organi di indirizzo, direzione e controllo, consigli di amministrazione e organi collegiali comunque denominati ed ai titolari di incarichi di qualsiasi tipo» alla data sopracitata risultava pari ad euro 38.775,39; la riduzione di euro 3.877,53 è stata versata al Bilancio dello Stato (Capitolo 3334 Capo X denominato "Somme provenienti dalle riduzioni di spesa derivanti dall'adozione delle misure di cui all'art. 6 del decreto-legge 31 maggio 2010, n.78, versate dagli enti e dalle amministrazioni dotati di autonomia finanziaria") con mandato di pagamento n. 7540 del 16/10/2019.

A tal proposito si rammenta che con deliberazione n. 7 il Consiglio di Amministrazione dell'11 novembre 2008 ha sospeso l'attribuzione delle indennità di carica e dei gettoni di presenza fino a diversa successiva deliberazione, ad esclusione di quelli spettanti agli studenti e ai membri esterni facenti parte degli Organi di Ateneo. Pertanto, coerentemente con quanto deliberato dal Consiglio, nell'esercizio 2014 gli stessi non sono stati erogati. Con successiva deliberazione n. 302 del 18 dicembre 2013 il Consiglio di Amministrazione ha ripristinato la corresponsione delle indennità di carica ed i gettoni di presenza a decorrere dall'1 gennaio 2014 nella misura determinata in attuazione di quanto previsto dall'art. 6 comma 3 del Decreto Legge 31 maggio 2010, n. 78 al Rettore, al Prorettore vicario, al Presidente del Nucleo di valutazione e al Presidente della Commissione Tecnico amministrativa ed alla componente studentesca del Comitato Universitario di Coordinamento della Regione Puglia (CURC). Con successiva deliberazione n. 34 del 25 febbraio 2014, il Consiglio di Amministrazione ha stabilito «ad integrazione della deliberazione 302 del Consiglio di Amministrazione del 18 dicembre 2013 rideterminare e corrispondere, alla luce del nuovo assetto organizzativo previsto dalla legge 30 dicembre 2010, n. 240 e del vigente Statuto d'Ateneo, a decorrere dal 1 gennaio 2014, le indennità di carica ed i gettoni di presenza» ai Direttori di Dipartimento ed ai componenti del Nucleo di valutazione, della Commissione Tecnico Amministrativa, del Senato Accademico e del Consiglio di Amministrazione ed ai componenti supplenti del Collegio dei Revisori dei Conti.

Spese per stampa relazioni e pubblicazioni

Il comma 1 dell'art. 27 del Decreto Legge 25 giugno 2008, n. 112 convertito con modificazioni dalla Legge 6 agosto 2008, n. 133 dispone che «al fine di ridurre l'utilizzo della carta, **dal 1° gennaio 2009, le amministrazioni pubbliche riducono del 50 per cento rispetto a quella dell'anno 2007, la spesa per la stampa delle relazioni e di ogni altra pubblicazione prevista da leggi e regolamenti e distribuita gratuitamente od inviata ad altre amministrazioni**».

Contestualizzando il disposto normativo all'ambito universitario, tale tipologia di spesa si riferisce, ad esempio, alla stampa delle guide dello studente di ogni Facoltà, delle norme di segreteria, delle pubblicazioni relative alla "Customer satisfaction", della "Relazione Laureati e Laureandi", che nell'anno 2007 erano stampate e distribuite gratuitamente, mentre dal 2009 sono consultabili unicamente *on line* sul sito web di ateneo, con un evidente risparmio di spesa.



In considerazione della spesa impegnata nell'esercizio finanziario 2007, il limite di spesa risulta pari ad euro 24.671,64.

Spesa impegnata anno 2007	49.343,28
Limite superiore (50% della spesa sostenuta nel 2007)	24.671,64

La spesa impegnata nel 2019 sulla voce di bilancio "10301006 – Pubblicazione e stampe universitarie" ammonta ad euro 135.182,63, di cui euro 4.318,80 la spesa interessante il limite finanziario in oggetto movimentato nell'ambito della UPB denominata "SDR1 Ufficio Segreteria del Rettore". La parte residua riferisce della spesa impegnata dai Centri di Gestione Autonoma rappresentativa delle pubblicazioni dei risultati dell'attività di ricerca svolta dai docenti, pertanto esclusa dal limite normativo.



LIMITAZIONI DI SPESA PRESCRITTE DALLA LEGGE 30 LUGLIO 2010 N. 122

Le disposizioni introdotte dalla Legge 30 luglio 2010, n. 122, di conversione del Decreto Legge 31 maggio 2010, n. 78, hanno prescritto la contrazione degli stanziamenti di alcune voci di spesa e il versamento annuale al Bilancio dello Stato dei risparmi in tal modo definiti.

Spese per relazioni pubbliche, convegni, mostre, pubblicità e di rappresentanza

L'art. 6 comma 8 del Decreto Legge 31 maggio 2010, n. 78 convertito con Legge 30 luglio 2010, n. 122 dispone che, **a decorrere dal 2011, la spesa per relazioni pubbliche, convegni, mostre, pubblicità e rappresentanza** effettuate dalle amministrazioni pubbliche inserite nell'elenco ISTAT, tra cui sono ricomprese le università, **non può superare il 20% della spesa sostenuta nel 2009 per le medesime finalità.** L'art. 10, comma 20, del Decreto Legge 6 luglio 2011, n. 98, convertito con modificazioni dalla Legge 15 luglio 2011, n. 111, ha sostituito l'ultimo periodo del citato art. 6, comma 8, confermando che la misura di contenimento non si applica – tra l'altro – ai convegni organizzati dalle Università e dagli Enti di Ricerca.

Ai fini del calcolo del limite finanziario, il totale della spesa sostenuta nell'anno 2009 dall'Amministrazione centrale risulta pari a euro 38.851,57 ed il correlato limite di spesa ammonta ad euro 7.770,31.

Successivamente alla riorganizzazione delle Strutture di Ateneo, è stato rideterminato il limite di spesa in base al trasferimento delle disponibilità di alcuni Dipartimenti, come riportato di seguito.

	Spesa 2009	Limiti di spesa
Amministrazione Centrale	38.851,57	7.770,31
ex Dipartimento di Scienza dei Materiali	780,00	156,00
ex Dipartimento di Filologia Classica e Scienze Filosofiche	2.136,00	427,20
ex Dipartimento di Filosofia e Scienze Sociali	36,00	7,20
TOTALE	41.803,57	8.360,71

Pertanto l'attuale limite di spesa dell'Amministrazione centrale ammonta ad **euro 8.360,71.**

Le voci di spesa da analizzare per monitorare il rispetto del limite sono di seguito elencate:

- codice di bilancio 10301021: «Spese di rappresentanza»,
- codice di bilancio 10301016: «Spese pubblicitarie su quotidiani e periodici - ex art. 41 D.Lgs. 31 luglio 2005, n. 177»,
- codice di bilancio 10301017: «Spese pubblicitarie su emittenti radiofoniche e/o televisive locali - ex art. 41 D.Lgs. 31 luglio 2005, n. 177»,
- codice di bilancio 10301018: «Spese pubblicitarie su emittenti radiofoniche e/o televisive anche digitali nazionali - ex art. 41 D.Lgs. 31 luglio 2005, n. 177»,
- codice di bilancio 10301019: «Spese pubblicitarie attraverso altri mezzi di comunicazione - ex art. 41 D.Lgs. 31 luglio 2005, n. 177».

Nella tabella che segue viene riepilogata la spesa impegnata dai Centri di Gestione Autonoma congiuntamente a quella sostenuta dall'Amministrazione centrale.

Centri	Spesa 2009	Limiti di spesa	Spesa impegnata 2019	Unità Previsionale di Base Voce di spesa
Amministrazione Centrale	41.803,57	8.360,71	8.915,11	SDR.SDR1.RETTORE (10301021 - Spese di rappresentanza servizi) (10301027 - Beni di rappresentanza) (10301017 - Spese pubblicitarie emittenti radiofoniche...)
Dipartimento di Storia, Società e Studi sull'Uomo	316,00	63,20	473,55	DIRE.DIRE (10301021 - Spese di rappresentanza servizi)
Dipartimento di Beni Culturali	36,00	7,20		
Dipartimento di Scienze e Tecnologie Biologiche ed Ambientali	5.961,16	1.192,23		
Dipartimento di Ingegneria dell'Innovazione	220,00	44,00	-	
Scuola Superiore ISUFI	336,52	67,30		
TOTALE	48.673,25	9.734,65	9.388,66	



Spese per sponsorizzazioni

L'art. 6, comma 9 del Decreto Legge 31 maggio 2010, n. 78 convertito con modificazioni nella Legge 31 luglio 2010, n. 122 prescrive che a **decorrere dall'anno 2011 le amministrazioni pubbliche non potranno effettuare spese per sponsorizzazioni**. È utile precisare quanto puntualizzato nel parere della Corte dei Conti (Sezione regionale di controllo per la Lombardia, parere n. 1075/2010) in merito alla qualificazione del contratto di sponsorizzazione; in particolare è stato rilevato, in assenza di una definizione giuridica dell'istituto, che la sponsorizzazione rappresenta «il contratto atipico, a titolo oneroso ed a prestazioni corrispettive, attraverso il quale una parte (sponsee), dietro corrispettivo o concorso nelle spese dell'iniziativa, assume l'obbligo di associare a proprie attività il nome o il segno distintivo dell'altra parte (sponsor)». La suprema Corte ha, inoltre, sottolineato che non rientra nell'attività di sponsorizzazione lo svolgimento di attività nascenti da un accordo di patrocinio, «argomentando che il soggetto, pubblico o privato, il quale consente che l'attività di altri si svolga sotto il suo patrocinio, non è un imprenditore commerciale, sicché quand'anche egli si impegni a finanziare in qualche misura l'attività, tale obbligazione non trova corrispettivo nel vantaggio atteso dalla pubblicazione della sua figura di patrocinatore», in quanto il fine è sempre il sostegno di un'attività ritenuta meritevole di supporto e promozione.

Sia l'Amministrazione Centrale sia i Centri di Gestione Autonoma non hanno sostenuto spese per sponsorizzazioni nell'esercizio finanziario 2019.

Spese manutenzione immobili

L'art. 8, comma 1 del Decreto Legge 31 maggio 2010, n. 78, prevede che **le spese annue di manutenzione ordinaria e straordinaria degli immobili** utilizzati dalle amministrazioni centrali e periferiche dello Stato, **a decorrere dall'anno 2011, è determinato nella misura del 2% del valore dell'immobile utilizzato**. Viene specificato che «resta fermo quanto previsto dai commi da 619 a 623 del citato articolo 2 e i limiti e gli obblighi informativi stabiliti, dall'art. 2, comma 222, periodo decimo ed undicesimo, della legge 23 dicembre 2009, n. 191». Rimane in vigore il limite di spesa, **pari all'1 per cento del valore dell'immobile, relativo all'esecuzione di interventi di sola manutenzione ordinaria; inoltre per gli immobili in locazione passiva, è ammessa la sola manutenzione ordinaria nella misura massima dell'1 per cento del valore dell'immobile utilizzato**. Entrambe le prescrizioni risultano previste dal comma 618 della Legge 24 dicembre 2007, n. 244. Mentre per quanto concerne i rimandi ai commi 619 e seguenti, si rileva che gli stessi dispongono specifiche raccomandazioni in materia di monitoraggio della spesa (mediante imputazione a specifici capitoli di bilancio, di parte corrente per la manutenzione ordinaria, e di parte conto capitale per quella straordinaria). Secondo l'art. 2, comma 222, della Legge 23 dicembre 2009, n. 191 (Legge finanziaria 2010), le comunicazioni dei dati relativi agli immobili utilizzati o detenuti a qualsiasi titolo (proprietà, locazione passiva, in uso governativo, altro) riguardano «tutte le amministrazioni pubbliche di cui all'art.1, comma 2, del decreto legislativo n. 165 del 2001».

Le limitazioni prescritte dal Decreto Legge 31 maggio 2010, n. 78 non si applicano relativamente agli interventi obbligatori ai sensi del decreto legislativo 22 gennaio 2004, n. 42 recante il «Codice dei beni culturali e del paesaggio» e del decreto legislativo 9 aprile 2008, n. 81, concernente la sicurezza sui luoghi di lavoro. Per le Amministrazioni diverse dallo Stato, è compito dell'organo interno di controllo verificare la correttezza della qualificazione degli interventi di manutenzione ai sensi delle richiamate disposizioni.

Si precisa che, in sede di redazione della relazione al Conto Consuntivo per l'esercizio finanziario 2012, il Collegio dei Revisori dei Conti ha rilevato che «non appare corretta la modalità di calcolo del limite di spesa per le spese attinenti alla manutenzione ordinaria e straordinaria degli immobili (art. 2, comma 618 e successivi, della legge n. 244/2007 e successive integrazioni e modificazioni) in quanto il limite viene applicato sul valore totale del patrimonio immobiliare, laddove, invece, la formulazione della norma lascia intendere chiaramente che esso debba calcolarsi sul valore di ciascun immobile utilizzato; in tali termini, peraltro, sono le disposizioni impartite nella specifica materia dal Ministero dell'Economia e delle Finanze – RGS» (adunanza n. 11 del 20 giugno 2013 e adunanza n. 12 del 26 giugno 2013).



L'amministrazione di Ateneo - non condividendo il parere espresso dal Collegio - ha richiesto un parere al Ministero dell'Economia e delle Finanze. In particolare è stato evidenziato, dalla lettura coordinata delle disposizioni vigenti in materia e dall'analisi di alcuni pareri espressi dal Consiglio di Stato (parere n. 200802361 del 25 luglio 2008 concernente le Autorità portuali) e dalla Corte dei Conti (deliberazione n. 96/2012 inerente la relazione sulla gestione finanziaria di Unioncamere per l'esercizio 2011) che «mentre per le amministrazioni centrali e periferiche dello Stato, il limite per spese di manutenzione è quantificato nel 2% del valore dell'immobile (ovvero l'uno per cento nei casi di sola manutenzione ordinaria) (...) per le altre amministrazioni esso costituisce principio al quale le stesse devono adeguarsi riducendo le spese di cui trattasi in modo da non superare il limite suddetto» (nota prot. 22692 class. VIII/3 del 12 luglio 2013). Pertanto la finalità della norma - rappresentata dalla tendenziale contrazione della spesa - può essere assicurata anche determinando il limite massimo della spesa per manutenzione ordinaria considerando il valore complessivo del patrimonio immobiliare. Il Ministero dell'Economia e delle Finanze – Ragioneria Generale dello Stato, con nota prot. 63181 del 23 luglio 2013 indirizzata al Ministero dell'Istruzione, dell'Università e della Ricerca, ha chiarito che «le argomentazioni prospettate dall'Università non appaiono dirimenti per la risoluzione della problematica che riveste carattere interpretativo nell'ambito di un quadro sistematico di disposizioni normative e, pertanto, si rinvia a codesta Amministrazione vigilante la valutazione circa l'opportunità o meno di attivare la procedura per la richiesta di apposito parere al Consiglio di Stato in sede consultiva». In attesa di ricevere il menzionato parere, l'Amministrazione ha proceduto a determinare il limite di spesa sul valore globale del patrimonio immobiliare tenuto conto, anche, del fatto che l'Ispettore del Ministero dell'Economia, in sede di verifica amministrativo-contabile, sulla materia non ha formulato osservazioni. In base al valore esposto nello Stato Patrimoniale alla data del 31 dicembre 2019, comprensivo degli immobili di proprietà e degli immobili in uso, in comodato d'uso, in assegnazione ed in proprietà superficiaria, la percentuale prevista dal Decreto Legge 31 maggio 2010, n. 78, il limite di spesa per interventi di manutenzione ordinaria risulta pari a euro **1.475.287,02**.

Spese di manutenzione ordinaria	
Valore patrimonio immobiliare al 31/12/2019	147.528.701,92
<i>Limite per manutenzione ordinaria (1% del valore del patrimonio immobiliare)</i>	1.475.287,02
Spesa impegnata 2007 per manutenzione ordinaria	1.080.947,56

L'art. 2, comma 618 della Legge 24 dicembre 2007, n. 244 ha, inoltre, disposto che l'eventuale differenza tra l'importo delle predette spese relative all'anno 2007 e l'importo delle stesse rideterminato a partire dall'anno 2008 è versata annualmente al Bilancio dello Stato entro il 30 giugno. Dai dati esposti in tabella si evidenzia che non sussiste alcun obbligo di versamento all'Erario in quanto la spesa impegnata nell'anno 2007 per manutenzione ordinaria è pari ad euro 1.080.947,56, inferiore al valore ricalcolato sulla base della normativa in esame.

La spesa relativa alla manutenzione ordinaria per immobili ed impianti sostenuta nell'esercizio 2019 ammonta complessivamente ad euro 1.450.218,94, di cui euro 1.396.822,87 per la sola manutenzione ordinaria degli immobili, mentre la restante parte, pari ad euro 53.396,07 alla manutenzione degli impianti, esclusa pertanto dal limite normativo di spesa.

Ricorso al personale a tempo determinato

L'art. 9, comma 28 del Decreto Legge 31 maggio 2010, n. 78 convertito con Legge 30 luglio 2010, n. 122 stabilisce che «**a decorrere dall'anno 2011, (...) le Università (...) possono avvalersi di personale a tempo determinato o con convenzioni ovvero con contratti di collaborazione coordinata e continuativa, nel limite del 50 per cento della spesa sostenuta per le stesse finalità nell'anno 2009. Per le medesime amministrazioni la spesa per il personale relativa a contratti di formazione lavoro, ad altri rapporti formativi, alla somministrazione di lavoro, nonché al lavoro accessorio di cui all'art. 70, comma 1, lettera d) del decreto legislativo 10 settembre 2003, n. 276**



(...) non può essere superiore al 50 per cento di quella sostenuta per le rispettive finalità nell'anno 2009». L'art. 1, comma 188 della Legge 23 dicembre 2005, n. 266 consente alle Università la possibilità di «prescindere dalla limitazione di spesa per la stipula di contratti di lavoro subordinato a tempo determinato ovvero di contratti di collaborazione coordinata e continuativa finalizzati all'attuazione di progetti di ricerca e di innovazione tecnologica ovvero di progetti finalizzati al miglioramento dei servizi anche didattici per gli studenti, i cui oneri non risultino a carico del Fondo per il Finanziamento Ordinario»; l'ultimo periodo del comma dispone che il mancato rispetto dei limiti costituisce illecito disciplinare e determina responsabilità erariale.

Con riferimento alla verifica del rispetto del suddetto limite normativo la spesa sostenuta nel 2009 ammonta ad euro 50.574,07, calcolata al netto di quella relativa all'incarico del Direttore Generale in quanto prevista obbligatoriamente per legge. La spesa quindi sostenibile per l'attivazione di contratti a tempo determinato è pari ad **euro 25.287,35**. La spesa sostenuta su fondi di Ateneo nell'esercizio finanziario 2019 per contratti collaborazione coordinata e continuativa è pari ad euro **9.277,74** (nell'ambito della Unità Previsionale di Base "DIA.DIA1. Ufficio Comunicazione e URP"). L'ulteriore spesa (pari ad euro 573.811,6) è integralmente finanziata da fondi esterni all'Ateneo e, pertanto esclusa dal limite normativo di spesa

La spesa per stipendi ed altri assegni fissi corrisposti al personale tecnico-amministrativo a tempo determinato (codice di bilancio 10204002) risulta pari ad euro 22.550,50 è integralmente finanziata da fondi esterni all'Ateneo e, pertanto esclusa dal limite normativo di spesa.

Relativamente alla spesa per il personale con contratti di formazione lavoro, ad altri rapporti formativi, alla somministrazione di lavoro, nonché al lavoro accessorio di cui all'art. 70, comma 1, lettera d) del Decreto Legislativo 10 settembre 2003, n. 276, si specifica che l'Amministrazione centrale si è avvalsa nell'anno 2009 della sola forma contrattuale rappresentata dalla somministrazione lavoro. Dalla verifica contabile effettuata è stato riscontrato che la spesa impegnata nell'anno di riferimento risulta pari ad euro 207.309,80 e risulta relativa al Progetto "Polo di Brindisi"; il limite di spesa è pertanto di euro 103.654,90. Il Centro di Servizio per i Grandi Progetti ha sostenuto nell'anno 2009 una spesa pari ad euro 116.464,21, rilevando un limite di spesa di euro 58.232,11. A riguardo, nell'anno 2019 non sono state sostenute spese.

Spese per l'acquisto, il noleggio, l'esercizio e la manutenzione di autovetture

L'art. 5, comma 2 del Decreto Legge 6 luglio 2012, n. 95, convertito con modificazioni dalla Legge 7 agosto 2012, n. 135, come sostituito dall'articolo 15, comma 1, D.L. 24 aprile 2014, n. 66, convertito con modificazione dalla Legge 23 giugno 2014, n. 89 ha stabilito che – **a decorrere dal 1° maggio 2014 – le amministrazioni pubbliche** inserite nel conto economico consolidato della pubblica amministrazione **non possono effettuare spese di ammontare superiore al 30 per cento della spesa sostenuta nell'anno 2011 per l'acquisto, la manutenzione, il noleggio e l'esercizio di autovetture, nonché per l'acquisto di buoni taxi**; il predetto limite può essere derogato per il solo anno 2014 esclusivamente per l'effetto di contratti pluriennali già in essere.

Successivamente, l'art. 1, comma 2 del Decreto Legge 31 agosto 2013, n. 101 convertito in Legge 30 ottobre 2013, n. 125 ha prescritto che, a decorrere dall'anno 2014 e fermo restando l'art. 5, comma 2 del Decreto Legge 6 luglio 2012, n. 95, le amministrazioni pubbliche che non adempiono alle comunicazioni previste dal censimento permanente delle autovetture di servizio, non possono effettuare spese di ammontare superiore al 50 per cento del limite di spesa previsto per l'anno 2013 per l'acquisto, la manutenzione, il noleggio e l'esercizio di autovetture, nonché per l'acquisto di buoni taxi. Successivamente l'art. 15, comma 1 della Legge 23 giugno 2014, n. 89 ha apportato talune modifiche, prescrivendo che - dal 1° maggio 2014 - le amministrazioni pubbliche non possono effettuare spese di ammontare superiore al 30 per cento della spesa sostenuta nell'anno 2011 per l'acquisto, la manutenzione, il noleggio e l'esercizio di autovetture, nonché l'acquisto di buoni taxi.

Le misure di contenimento della spesa per autovetture devono intendersi aggiuntive alle riduzioni già operate, ai sensi dell'art. 6, comma 14, del Decreto Legge 31 maggio 2010, n. 78. In base a quanto precisato nella Circolare del Ministero dell'Economia e delle Finanze – Dipartimento della Ragioneria



Generale dello Stato n. 2 del 5 febbraio 2013, «le somme derivanti dall'applicazione delle nuove riduzioni di spesa (...) non devono essere versate in conto entrate al bilancio dello Stato e, quindi, per le Amministrazioni interessate, tali importi costituiscono delle economie. Restano, invece, da versare, nell'apposito capitolo in conto entrate al bilancio dello Stato, le somme derivanti dalle riduzioni compiute in applicazione del (...) comma 14 dell'art. 6 del Decreto Legge 31 maggio 2010, n. 78, in attuazione a quanto stabilito dal successivo comma 21 dello stesso art. 6» (la riduzione risulta pari al 20 per cento della spesa dell'anno 2009).

Relativamente al versamento al Bilancio dello Stato, in seguito alla riorganizzazione dei Centri di Ateneo, il limite di spesa dell'ex Dipartimento di Scienza dei Materiali è stato trasferito nella disponibilità dell'Amministrazione Centrale.

	Spesa 2009	Limiti di spesa	Versamento al Bilancio dello Stato
Amministrazione Centrale	34.959,29	27.967,43	6.991,86
ex Dipartimento di Scienza dei Materiali	3.342,62	2.674,10	668,52
TOTALE	38.301,91	30.641,53	7.660,38

In considerazione delle diverse disposizioni interpretative succedutesi nel tempo, si riportano di seguito alcune specifiche relative alla determinazione della spesa:

- il limite è cumulativo delle diverse tipologie di spesa comprese quelle per bolli ed assicurazione che rientrano fra le spese di "esercizio" dei veicoli (nota Ministero dell'Economia e delle Finanze prot. n. 34896 del 21 aprile 2010).
- nel limite devono essere considerate solo le spese per autovetture come individuate dall'art. 54, comma 1, lett. a) D.Lgs. 30 aprile 1992 n. 285 (ossia veicoli destinati al trasporto di persone aventi al massimo nove posti, compresi quello del conducente).
- sono escluse le spese sostenute nell'ambito della realizzazione di specifici progetti, per la quota finanziata con fondi provenienti dall'Unione europea o da altri soggetti pubblici o privati (in analogia a quanto previsto nella Circolare del Ministero dell'Economia e delle Finanze n. 40 del 23 dicembre 2010).

La tabella seguente riporta la spesa impegnata per manutenzione ed esercizio mezzi di trasporto per Centro.

In merito alle informazioni esposte si precisa che il limite finanziario di competenza dell'Amministrazione Centrale è riportato in apposita UPB denominata "DIA.DIA1.Spesa autovetture – Limite normativo".

Centro	Spesa 2011	Limiti di spesa	Spesa impegnata 2018	Unità Previsionale di Base Voce di spesa
Amministrazione Centrale	31.210,50	9.363,15	7.641,99	UPB: DIA.DIA1.SPESA AUTOVETTURE - LIMITE NORMATIVO (voce di bilancio: 10303007 Esercizio mezzi di trasporto) (voce di bilancio: 10303006 manutenzione mezzi di trasporto)
Dipartimento di Beni Culturali	499,00	149,70		
Dipartimento di Matematica e Fisica	912,37	273,71	699,16	FA.FUNZ.AMMINISTRAZIONE (voce di bilancio: 10303006 manutenzione mezzi di trasporto)
Dipartimento di Scienze e Tecnologie Biologiche ed Ambientali	3.003,45	901,04	2.104,24	UPB: 006.DIP - Spese Funzionamento Struttura (voce di bilancio: 10303006 manutenzione mezzi di trasporto) voce di bilancio: 10303007 Esercizio mezzi di trasporto) UPB: 306.SBM.RIC - Spese Gestione stazione di biologia marina(voce di bilancio: 10303006 manutenzione mezzi di trasporto)
Dipartimento di Ingegneria dell'Innovazione	11.743,76	3.523,13		UPB: 406.SBM.RIC - SPESE GESTIONE ORTO BOTANICO (voce di bilancio: 10303006 manutenzione mezzi di trasporto)
TOTALE	47.369,08	14.210,73	10.445,39	



ULTERIORI LIMITAZIONI DI SPESA

SPESE PER LA PUBBLICITÀ

L'art. 5, comma 1 della Legge 25 febbraio 1987, n. 67, recante la disciplina delle imprese editrici e provvidenze per l'editoria, ha disposto che le **«amministrazioni pubbliche e gli enti pubblici non territoriali, con esclusione degli enti pubblici economici, sono tenuti a destinare su quotidiani e periodici una quota non inferiore al cinquanta per cento delle spese per la pubblicità iscritte nell'apposito capitolo di bilancio»**. Successivamente, l'art. 41 del D.Lgs. 31 luglio 2005, n. 177 ("Testo unico della radiotelevisione") ha integrato i parametri finanziari di riferimento; in particolare le somme che amministrazioni pubbliche destinano - per i fini di comunicazione istituzionale - all'acquisto di spazi su mezzi di comunicazione di massa, devono risultare complessivamente impegnate, sulla competenza di ciascun esercizio finanziario, per almeno il 15 per cento a favore dell'emittenza privata televisiva locale e radiofonica locale operante nei Paesi membri dell'Unione Europea e per almeno il 50 per cento a favore dei giornali quotidiani e periodici.

Con Direttiva del Dipartimento per l'informazione e l'editoria del 28 settembre 2009 sono stati forniti gli «indirizzi interpretativi ed applicativi in materia di destinazione delle spese per l'acquisto di spazi pubblicitari da parte delle Amministrazioni dello Stato ai sensi dell'articolo 41 del decreto legislativo 31 luglio 2005, n. 177». Con riferimento all'oggetto della spesa è stato specificato che «le spese destinate dalle Amministrazioni pubbliche per l'acquisto di spazi pubblicitari per fini di comunicazione istituzionale, sono quelle relative alle somme impegnate per l'acquisto, a titolo oneroso, di qualunque spazio atto a veicolare avvisi o messaggi attraverso l'utilizzo dei mezzi di comunicazione di massa, rivolto alla generalità dei cittadini, allo scopo di:

- illustrare le attività delle istituzioni e il loro funzionamento;
- illustrare e favorire la conoscenza delle disposizioni normative, al fine di facilitarne l'applicazione;
- favorire l'accesso ai servizi pubblici, promuovendone la conoscenza;
- promuovere conoscenze allargate e approfondite su temi di rilevante interesse pubblico e sociale;
- favorire processi interni di semplificazione delle procedure e di modernizzazione degli apparati nonché la conoscenza dell'avvio e del percorso dei procedimenti amministrativi;
- promuovere l'immagine delle amministrazioni, nonché quella dell'Italia, in Europa e nel mondo, conferendo visibilità ad eventi di importanza locale, regionale, nazionale ed internazionale.

Non rientrano, pertanto, in tale ambito le spese pubblicitarie connesse a forme di pubblicità obbligatoria, quali, ad esempio, quelle per pubblicazione del bilancio, di avvisi di gara, di bandi di concorso etc. in osservanza di precisi obblighi di legge ovvero al fine di rendere pubblici atti e procedure concorsuali. Analogamente non rientrano in tale ambito le spese sostenute dalle Amministrazioni pubbliche per l'acquisto di spazi a seguito di provvedimenti amministrativi emanati per ragioni di necessità ed urgenza. Risultano inoltre esclusi gli oneri relativi alla produzione degli strumenti pubblicitari come, ad esempio, le spese sostenute per la stampa di manifesti, depliant, le spese per la creatività, le spese tipografiche, cartacee ed informatiche. Sono altresì escluse le spese sostenute per la produzione e l'edizione di testate giornalistiche registrate a norma di legge, le spese per convegni o eventi, quelle effettuate a titolo di sponsorizzazione e quelle relative a partecipazione a fiere, mercati e mostre.

Mentre, per quanto rileva il momento contabile, «le spese da inserire nel calcolo sono tutte quelle impegnate, per le quali quindi sia stata assunta una obbligazione giuridicamente perfezionata, durante l'esercizio finanziario coincidente con l'anno solare».

Le voci interessate dal limite normativo risultano di seguito elencate:

- codice di bilancio 10301016: «Spese pubblicitarie su quotidiani e periodici»,
- codice di bilancio 10301017 – «Spese pubblicitarie su emittenti radiofoniche e/o televisive locali»,
- codice di bilancio 10301018 – «Spese pubblicitarie su emittenti radiofoniche e/o televisive anche digitali nazionali»
- codice di bilancio 10301019 – «Spese pubblicitarie attraverso altri mezzi di comunicazione» relativi ad oneri sostenuti per la promozione dell'immagine istituzionale e codificati in base al mezzo di



informazione utilizzato (quotidiani e periodici, emittenti telefoniche e/o televisive, altri mezzi di comunicazione)».

Nel corso del 2018 risultano sostenute spese pubblicitarie per un totale di euro 2.867,00 per pubblicità effettuata tramite emittenti radiofoniche e/o televisive locali.

Spese per consulenze in materia informatica

Il comma 146 dell'art. 1 della Legge di stabilità 2013 prevede che le amministrazioni pubbliche individuate ai sensi dell'articolo 1, comma 2, della Legge 31 dicembre 2009 n. 196, possono conferire incarichi di consulenza in materia informatica solo in casi eccezionali adeguatamente motivati che richiedono il ricorso a specifiche professionalità per intervenire su problemi specifici connessi al funzionamento dei sistemi informativi. La normativa prevede, inoltre, che la violazione della disposizione è valutabile ai fini della responsabilità amministrativa e disciplinare dei dirigenti.

Nel 2018 non risulta impegnata alcuna spesa.



VERSAMENTI AL BILANCIO DELLO STATO

L'art. 2, comma 618 della Legge 24 dicembre 2007, n. 244 ha disposto che l'eventuale differenza tra l'importo delle spese per manutenzione immobili relative all'anno 2007 e l'importo delle stesse rideterminato a partire dall'anno 2008 è versata annualmente al Bilancio dello Stato.

Il comma 6 dell'art. 67 del Decreto Legge 25 giugno 2008, n. 112 convertito in Legge 6 agosto 2008, n. 133 stabilisce il versamento annuale delle somme provenienti dalle riduzioni dei fondi destinati alla contrattazione collettiva.

Il comma 21 dell'art. 6 del Decreto Legge 31 maggio 2010, n. 78 convertito in Legge 30 luglio 2010, n.122 prevede, inoltre, il versamento annuale al Bilancio dello Stato dei risparmi derivanti dalle seguenti riduzioni di spesa:

- 80% delle spese sostenute nel 2009 per relazioni pubbliche, convegni, mostre, pubblicità e rappresentanza, sponsorizzazioni, escluse le spese per convegni organizzate dall'Università (art. 6 comma 8);
- 20% della spesa sostenuta nel 2009 per l'acquisto, la manutenzione, il noleggio e l'esercizio di autovetture, nonché per l'acquisto di buoni taxi (art. 6, comma 14).

Resta confermato il versamento delle somme derivanti dalle riduzioni di spesa degli apparati amministrativi (organi collegiali ed altri organismi), da effettuare al bilancio dello Stato ai sensi dell'articolo 61, comma 17, del Decreto Legge 25 giugno 2008, n.112.

Relativamente alle modalità attuative si specificano i tempi definiti dalle diverse Circolari del Ministero dell'Economia e delle Finanze:

- Versamento, entro il 31 marzo, del 30% della spesa sostenuta nel 2007 per organi collegiali ed altri organismi anche monocratici comunque denominati: euro 10.027,31 (mandato di pagamento n. Mandato n. 1501 del 26/3/2019 pari alle somme da versare al netto degli importi trattenuti ai sensi dell'art. 1, comma 126 della legge 23/12/1996, n. 662 sul compenso erogato al Presidente del Collegio dei Revisori dei Conti per l'incarico espletato.) al Capitolo n. 3492 – Capo X “Somme da versare ai sensi dell'art. 61, comma 17, del decreto legge n. 112/2008, da riassegnare ad apposito fondo di parte corrente, previsto dal medesimo comma”;
- Versamento, entro il 30 giugno, dell'eventuale differenza tra l'importo delle spese di manutenzione ordinaria e straordinaria relative all'anno 2007 e l'importo delle stesse rideterminato per l'anno 2015 al Capitolo n. 3452 del Capo X denominato “Versamento da parte degli enti ed organismi pubblici della differenza delle spese di manutenzione ordinaria e straordinaria rideterminate secondo i criteri di cui ai commi da 615 a 626 dell'art. 2 della legge n 244/2007”. In considerazione della spesa impegnata nell'anno 2007 e del limite rideterminato per l'esercizio finanziario nulla deve essere trasferito al Bilancio dello Stato;
- Versamento, entro 31 ottobre, delle riduzioni di spesa stabilite dal Decreto Legge 31 maggio 2010, n. 78: euro 54.181,61 (mandati di pagamento 7549 del 16/10/2019 e 7550 del 16/10/2019) al Capitolo n. 3334 – Capo X denominato “Somme provenienti dalle riduzioni di spesa derivanti dall'adozione delle misure di cui all'articolo 6 del decreto legge 31 maggio 2010, n. 78, versate dagli enti e dalle amministrazioni dotati di autonomia finanziaria;
- Versamento, entro 31 ottobre, del 10% dei fondi destinati al finanziamento della contrattazione integrativa: euro 32.916,67 (pari alla somma di euro 15.583,35 relativi al fondo destinato al finanziamento della retribuzione di posizione e di risultato dei dirigenti e di euro 17.333,22 inerenti il fondo destinato alla contrattazione integrativa) al Capitolo n. 3348 del Capo X denominato “Somme versate dagli enti e dalle amministrazioni dotati di autonomia finanziaria provenienti dalle riduzioni di spesa di cui all'articolo 67 del decreto legge n. 112/2008” (mandati di pagamento nn. 7540 del 16/10/2019 e n. 7548 del 16/10/2019).

La tabella di seguito riportata compendia i versamenti eseguiti nel 2019 in relazione alle disposizioni di contenimento della spesa. Complessivamente i versamenti eseguiti ammontano ad euro 97.125,49.



SCHEDA MONITORAGGIO RIDUZIONI DI SPESA CON VERSAMENTO IN ENTRATA AL BILANCIO DELLO STATO		
		Unità Previsionale di Base Importo
Applicazione D.L. n. 112/2008 conv. L. n. 133/2008		
Art. 61 comma 1 (Spese per organismi collegiali e altri organismi)	10.027,31	DIA.DIA1.Versamento al Bilancio dello Stato Mandato n. 1501 del 26/3/2019
Art. 67 comma 6 (somme provenienti dalle riduzioni di spesa contrattazione integrativa e di controllo dei contratti nazionali ed integrativi)	32.916,57	RIRU.RIRU1. Fondo Unico di Amministrazione (euro 17.333,22) Mandato n. 7549 del 16/10/2019 DIA.DIA1.Versamento al Bilancio dello Stato (euro 15.583,35) Mandato n. 7550 del 16/10/2019
Applicazione D.L. n. 78/2010 conv. L. n. 122/2010		
Art. 6 comma 1 (Spese per organismi collegiali e altri organismi)	-	
Art. 6 comma 3 come modificato dall'art. 10, c.5, del D.L. n. 192/2014, in corso di conversione (Indennità, compensi, gettoni, retribuzioni corrisposte a consigli di amministrazione e organi collegiali comunque denominati ed ai titolari di incarichi di qualsiasi tipo 10% su importi risultanti alla data 30 aprile 2010)	3.877,54	DIA.DIA1.Versamento al Bilancio dello Stato Mandato n. 7540 del 16/10/2019
Art. 6 comma 7 (Incarichi di consulenza)		
Art. 6 comma 8 (Spese per relazioni pubbliche, convegni, mostre, pubblicità e di rappresentanza)	38.938,60	DIA.DIA1.Versamento al Bilancio dello Stato (euro 33.442,86) Mandato n. 7540 del 16/10/2019 RIAF.RIAF3.Risparmi di spesa Dipartimenti (euro 5.495,74) Mandato n. 7548 del 16/10/2019
Art. 6 comma 9 (Spese per sponsorizzazioni)		
Art. 6 comma 14 (Spese per acquisto, manutenzione, noleggio e esercizio di autovetture, nonché per acquisto di buoni taxi)	11.365,47	DIA.DIA1.Versamento al Bilancio dello Stato (euro 7.660,38) Mandato n. 7540 del 16/10/2019 RIAF.RIAF3.Risparmi di spesa Dipartimenti (euro 3.705,09) Mandato n. 7548 del 16/10/2019
Art. 6 comma 21 (Somme provenienti dalle riduzioni di spesa derivanti dall'adozione delle misure di cui all'articolo 6 del decreto legge 31 maggio 2010, n. 78, versate dagli enti e dalle amministrazioni dotati di autonomia finanziaria)	54.181,61	
Art. 2 commi 618* e 623 L. n. 244/2007 - *come modificato dall'art. 8, c.1, della L.n. 122/2010 - (Spese di manutenzione ordinaria e straordinaria degli immobili utilizzati: 2% del valore immobile utilizzato - Nel caso di esecuzione di interventi di sola manutenzione ordinaria degli immobili utilizzati: 1% del valore dell'immobile utilizzato)	-	
VERSAMENTO AL BILANCIO DELLO STATO		97.125,49



TEMPESTIVITA' DEI PAGAMENTI

L'art. 9 del Decreto Legge 1 luglio 2009, n. 78, convertito, con modificazioni, dalla Legge 3 agosto 2009, n. 102 (recante «Provvedimenti anticrisi, nonché proroga di termini») ha disposto che «al fine di garantire la tempestività dei pagamenti delle pubbliche amministrazioni, in attuazione della Direttiva 2000/35/CE del Parlamento europeo e del Consiglio, del 29 giugno 2000, relativa alla lotta contro i ritardi di pagamento nelle transazioni commerciali, recepita con il decreto legislativo 9 ottobre 2002, n. 231 (...) per prevenire la formazione di nuove situazioni debitorie:

- le pubbliche amministrazioni incluse nell'elenco adottato dall'Istituto nazionale di statistica (ISTAT), adottano entro il 31 dicembre 2009, senza nuovi o maggiori oneri per la finanza pubblica, le opportune misure organizzative per garantire il tempestivo pagamento delle somme dovute per somministrazioni, forniture ed appalti. Le misure adottate sono pubblicate sul sito internet dell'amministrazione.
- nelle amministrazioni di cui al numero 1, al fine di evitare ritardi nei pagamenti e la formazione di debiti pregressi, il funzionario che adotta provvedimenti che comportano impegni di spesa ha l'obbligo di accertare preventivamente che il programma dei conseguenti pagamenti sia compatibile con i relativi stanziamenti di bilancio e con le regole di finanza pubblica; la violazione dell'obbligo di accertamento di cui al presente numero comporta responsabilità disciplinare ed amministrativa. Qualora lo stanziamento di bilancio, per ragioni sopravvenute, non consenta di far fronte all'obbligo contrattuale, l'amministrazione adotta le opportune iniziative, anche di tipo contabile, amministrativo o contrattuale, per evitare la formazione di debiti pregressi».

In relazione a quanto sopra prescritto, le disposizioni regolamentari dell'Università del Salento precisano che gli impegni di spesa non possono in nessun caso superare l'ammontare degli stanziamenti dei singoli capitoli di bilancio; inoltre, gli impegni di spesa e gli eventuali ordini sono effettuati mediante l'utilizzo della procedura contabile informatica, consentendo il regolare aggiornamento e la costante verificabilità della disponibilità dei capitoli di bilancio. Per ciò che concerne la compatibilità con le regole di finanza pubblica, occorre evidenziare che prima dell'entrata in vigore del Decreto Legge 24 gennaio 2012, n. 1 (in particolare, l'art. 35 ha previsto la sospensione del sistema di tesoreria unica mista e assoggettamento al sistema di tesoreria unica dei dipartimenti universitari), risultano attivi il limite di prelevamento dal conto di tesoreria unica prescritto dall'art. 3, comma 40 della Legge 24 dicembre 2007, n. 244 e dal tetto di fabbisogno assegnato a ciascun Ateneo di cui all'art. 1, comma 637 della Legge 27 dicembre 2006, n. 296.

Vi è da sottolineare che le disposizioni normative che si sono succedute nel tempo hanno profondamente inciso nella materia dei pagamenti dei debiti commerciali da parte della pubblica amministrazione, evidenziando come tali innovazioni risultino "finalizzate a generare un effetto favorevole sul rilancio dell'attività economica del Paese, attraverso una maggiore celerità dei pagamenti" (Circolare Ministero dell'Economia e delle Finanze – Dipartimento della Ragioneria Generale dello Stato n. 27 del 24 novembre 2014).

In linea con la finalità del rilancio dell'attività economica del Paese sono state emanate diverse disposizioni:

- il Decreto Legislativo 9 novembre 2012, n. 192 *"Modifiche al decreto legislativo 9 ottobre 2002, n. 231, per l'integrale recepimento della direttiva 2011/7/UE relativa alla lotta contro i ritardi di pagamento nelle transazioni commerciali, a norma dell'art. 10, comma 1, della legge 11 novembre 2011, n. 180"*, il quale, tra l'altro, ha disposto la decorrenza di interessi moratori alla scadenza dei termini di pagamento nello stesso indicati,
- il Decreto Legge 8 aprile 2013, n. 35 *"Disposizioni urgenti per il pagamento dei debiti scaduti della pubblica amministrazione, per il riequilibrio finanziario degli enti territoriali, nonché in materia di versamento di tributi degli enti locali"*, convertito con modificazioni con Legge 8 giugno 2013, n. 64, il quale, tra l'altro, prevede che "a decorrere dal 1° gennaio 2014, le comunicazioni di cui al comma 4, relative all'elenco completo dei debiti certi, liquidi ed esigibili alla data del 31 dicembre di ciascun anno, sono trasmesse dalle amministrazioni pubbliche per il tramite della piattaforma elettronica entro il 30 aprile dell'anno successivo",



- il Decreto Legislativo 33 del 14 marzo 2013 *“Riordino della disciplina riguardante gli obblighi di pubblicità, trasparenza e diffusione di informazioni da parte delle pubbliche amministrazioni”* il quale all’art. 33 dispone che: *“...le pubbliche amministrazioni pubblicano, con cadenza annuale, un indicatore dei propri tempi medi di pagamento relativi agli acquisti di beni, servizi prestazioni professionali e forniture , denominato indicatore annuale di tempestività dei pagamenti, nonché l’ammontare complessivo dei debiti e delle imprese creditrici”* e che *“a decorrere dall’anno 2015, con cadenza trimestrale, le pubbliche amministrazioni pubblicano un indicatore, avente il medesimo oggetto, denominato “indicatore trimestrale di tempestività dei pagamenti, nonché l’ammontare complessivo dei debiti e delle imprese creditrici”* nonché all’art. 4 bis, c. 2 (introdotto dal D.Lgs. n. 25 maggio 2016, n. 97) dispone che: *“Ciascuna amministrazione pubblica sul proprio sito istituzionale, in una parte chiaramente identificabile della sezione “Amministrazione trasparente”, i dati sui propri pagamenti e ne permette la consultazione in relazione alla tipologia di spesa sostenuta, all’ambito temporale di riferimento e ai beneficiari”*.
- il Decreto Legge 24 aprile 2014, n. 66 *“Misure urgenti per la competitività e la giustizia sociale”* convertito con modificazioni con Legge 23 giugno 2014, n. 89, il quale indica, tra gli strumenti per prevenire il formarsi di ritardi dei pagamenti delle Pubbliche Amministrazioni, all’art. 41, che le stesse attestino i tempi di pagamento dei debiti e, all’art. 42, la tenuta del registro unico delle fatture nonché l’estensione a tutte le amministrazioni pubbliche dell’obbligo di ricezione della fattura in modalità elettronica di cui al D.M. 55/2013 come indicato dalla legge 24 dicembre 2007, n. 244.
- la legge 30 dicembre 2018, n. 145 *“Bilancio di previsione dello Stato per l’anno finanziario 2019 e bilancio pluriennale per il triennio 2019-2021”* che al comma 867 prevede che gli enti devono comunicare alla PCC, entro il 30 aprile, l’ammontare del debito commerciale residuo scaduto e non pagato alla data del 31 dicembre 2018.

In ottemperanza al disposto normativo, è stato calcolato l’indicatore annuale di tempestività dei pagamenti di cui all’articolo 33 del decreto legislativo 14 marzo 2013, n. 33 per l’anno 2019.

I trimestre	6,04
II trimestre	3,37
III trimestre	2,76
IV trimestre	-0,79

Ai fini del calcolo sono stati presi in considerazione tutti i documenti contabili annotati nel registro unico a decorrere dall’1/1/2019 relativi a transazioni commerciali come sopra definite, includendo i contratti di lavori.

Tanto in quanto con circolare n. 3 del 14/1/2015 avente oggetto *“Modalità di pubblicazione dei dati relativi alle entrate e alla spesa dei bilanci preventivi e consuntivi e dell’indicatore di tempestività dei pagamenti delle amministrazioni centrali dello Stato, ai sensi dell’art. 8, comma 3-bis, del decreto-legge 24 aprile 2014, n. 66, convertito, con modificazioni, dalla legge 23 giugno 2014, n. 89”*, la Ragioneria Generale dello Stato ha ricompreso nella definizione di transazione commerciale anche i contratti di lavori pubblici (Par. 4, pag.5).

Detta circolare fornisce altresì, nel dettaglio, le modalità di acquisizione ed elaborazione dei dati elementari per il calcolo dell’indicatore di tempestività di pagamento indicato all’art. 9 del DPCM 22 settembre 2014 secondo cui *“l’indicatore di tempestività dei pagamenti è calcolato come la somma, per ciascuna fattura emessa a titolo corrispettivo di una transazione commerciale, dei giorni effettivi intercorrenti tra la data di scadenza della fattura o richiesta equivalente di pagamento e la data di pagamento ai fornitori moltiplicata per l’importo dovuto, rapportata alla somma degli importi pagati nel periodo di riferimento”*.

La Ragioneria Generale dello Stato è tornata sull’argomento con la circolare n. 22 del 22/7/2015 avente oggetto *“Indicazioni e chiarimenti in merito al calcolo dell’indicatore di tempestività dei pagamenti delle*



amministrazioni pubbliche, ai sensi dell'art. 8, comma 3 bis, del decreto legge 24 aprile 2014, n. 66 convertito, con modificazioni, dalla legge 23 giugno 2014, n. 89" che definisce l'indicatore di tempestività dei pagamenti in termini di ritardo medio di pagamento ponderato in base all'importo delle fatture.

Alla luce di tutte quanto sopra per l'anno 2019 l'indicatore annuale di tempestività dei pagamenti, calcolato ai sensi del DPCM 22/9/2014, è risultato pari a **3,21**.

È obbligo, altresì, delle Pubbliche amministrazioni, attestare i propri tempi di pagamento. Infatti l'art. 41 del Decreto Legge 66 del 24 aprile 2014, convertito con modificazioni dalla Legge 23 giugno 2014, n. 89, ha stabilito che: *"A decorrere dall'esercizio 2014, alle relazioni ai bilanci consuntivi o di esercizio delle pubbliche amministrazioni, di cui all'[articolo 1, comma 2, del decreto legislativo 30 marzo 2001, n.165](#), è allegato un prospetto, sottoscritto dal rappresentante legale e dal responsabile finanziario, attestante l'importo dei pagamenti relativi a transazioni commerciali effettuati dopo la scadenza dei termini previsti dal [decreto legislativo 9 ottobre 2002, n. 231](#), nonché l'indicatore annuale di tempestività dei pagamenti di cui all'articolo 33 del decreto legislativo 14 marzo 2013, n. 33. In caso di superamento dei predetti termini, le medesime relazioni indicano le misure adottate o previste per consentire la tempestiva effettuazione dei pagamenti (...)"*.

In ottemperanza, previa indicazione che l'importo dei debiti pagati nei termini risulta pari a € **10.403.433,68**, viene di seguito esposto il prospetto per il biennio 2018-2019, attestante l'importo dei pagamenti effettuati dopo la scadenza dei termini di cui all'art. 4 del decreto legislativo 9 ottobre 2002, n. 231 ottenuto avendo riguardo a quanto indicato nella circolare 22 del 22/7/2015 della Ragioneria Generale dello Stato, più sopra citata, in merito a *"giorni effettivi"* *"importo dovuto"* e *"data di pagamento"*.

Giorni di ritardato pagamento	totale pagato 2018	totale pagato 2019
da 1 a 30 giorni successivi alla scadenza	€ 3.588.168,81	€ 4.225.861,85
da 31 a 60 giorni successivi alla scadenza	€ 1.228.207,47	€ 987.539,62
oltre 60 giorni successivi alla scadenza	€ 1.022.744,01	€ 735.322,73
Totale complessivo	€ 5.839.120,29	€ 5.948.724,20

Confrontando i dati del biennio, si può notare che, a fronte di un importo complessivo di fatture pagate fuori termine sostanzialmente sovrapponibile, nel 2019 è aumentato l'importo delle fatture pagate con un ritardo inferiore a 30 giorni, riducendosi contemporaneamente l'importo delle fatture pagate con un ritardo superiore a 30 e 60 giorni.

Contrariamente a quanto indicato dalla medesima Circolare circa la definizione di *"data di scadenza"*, appare opportuno segnalare che il dato indicato nel prospetto risulta da un'impostazione ordinariamente fissata pari a 30 giorni, nonostante che l'art. 4, comma 4 del decreto legislativo 9 ottobre 2002, n. 231 preveda che *"nelle transazioni commerciali in cui il debitore è una pubblica amministrazione le parti possono pattuire, purché in modo espresso, un termine per il pagamento superiore a quello previsto dal comma 2, quando ciò sia oggettivamente giustificato dalla natura particolare del contratto o da talune sue caratteristiche"* e il successivo comma 6 consenta la pattuizione di un termine superiore ai 30 giorni dalla consegna dei beni o dall'effettuazione del servizio per l'espletamento della procedura diretta ad accertare la conformità della merce o del servizio al contratto.

In particolare ai sensi del combinato disposto degli artt. 17 e 29 del Regolamento per l'attività negoziale dell'Università del Salento emanato con D.R. n. 774 del 3/12/2018 e successivamente modificato con D.R. n. 384 del 24/5/2019 la procedura diretta ad accertare la conformità o il collaudo è prevista per i contratti superiori a € 40.000,00.

Infine si fa presente che il software di contabilità in uso in Ateneo non gestisce la funzionalità per l'assolvimento di quanto previsto dall'art. 9, comma 5 del DPCM 22 settembre 2014 (Sono esclusi dal



calcolo i periodi in cui la somma era inesigibile essendo la richiesta di pagamento oggetto di contestazione o contenzioso) come esemplificati nella più volte citata Circolare Rgs n. 22 del 22/7/2015.

Tenuto conto di quanto sopra e, prescindendo dalla circostanza che le stesse considerazioni valgono anche per il calcolo dell'indicatore di tempestività dei pagamenti, appare invece imprescindibile non evidenziarlo nell'esposizione del prospetto *attestante l'importo dei pagamenti relativi a transazioni commerciali effettuati dopo la scadenza dei termini previsti dal decreto legislativo 9 ottobre 2002, n. 231*.

Viene, pertanto, di seguito riesposto il prospetto, per il biennio 2018-2019, degli importi pagati dopo la scadenza evidenziando, rispetto alle criticità sopra segnalate, esclusivamente le procedure superiori a € 40.000,00 che hanno necessitato di una procedura diretta ad accertare la conformità o il collaudo.

Fatture superiori a € 40.000		
Giorni di ritardato pagamento	totale pagato 2018	totale pagato 2019
da 1 a 30 giorni successivi alla scadenza	€ 1.919.783,14	€ 2.112.149,71
oltre 30 giorni successivi alla scadenza	€ 1.279.870,17	€ 529.554,19
Totale	€ 3.199.653,31	€ 2.641.703,90

E' opportuno precisare tuttavia che il pagato delle fatture di importo superiore a € 40.000 ammonta complessivamente a € 9.361.352,88, così **risultando pagato nel termine l'importo di € 6.719.648,98**. Anche in questo caso, confrontando i dati del biennio, si può notare che nel 2019 è aumentato l'importo delle fatture pagate con un ritardo inferiore a 30 giorni, mentre si è quasi dimezzato l'importo delle fatture pagate con un ritardo superiore a 30 e 60 giorni, dato che evidenzia l'attenzione al pagamento in tempi più brevi delle fatture di importo elevato.

Per completezza di informazione si riporta il dato riferito alle fatture di importo inferiore a € 40.000:

Fatture inferiori a € 40.000		
Giorni di ritardato pagamento	totale pagato 2018	totale pagato 2019
da 1 a 30 giorni successivi alla scadenza	€ 1.668.385,67	€ 2.113.712,14
oltre 30 giorni successivi alla scadenza	€ 971.081,31	€ 1.193.308,16
Totale	€ 2.639.466,98	€ 3.307.020,30

Anche in questo caso è opportuno precisare che il pagato delle fatture di importo inferiore a € 40.000 ammonta complessivamente a € 6.990.805,00, così **risultando pagato nel termine l'importo di € 3.683.784,70**.

Al fine di consentire la tempestiva effettuazione dei pagamenti, nel 2018 oltre ad essere ancora vigente la circolare direttoriale prot. 53443 del 1/7/2014 recante: "Artt. 41 e 42 del D.L. 66/2014 convertito con modificazioni in legge 23 giugno 2014, n. 89 – Strumenti per prevenire il formarsi di ritardi dei pagamenti delle Pubbliche Amministrazioni. Comunicazioni", con la quale sono state date specifiche indicazioni relativamente al registro unico delle fatture, all'indicatore annuale di tempestività dei pagamenti per transazioni commerciali e al monitoraggio dei pagamenti effettuati dopo la scadenza dei termini previsti dall'art. 4 del decreto legislativo 9 ottobre 2002, n. 231, ai sensi dell'art 27 del citato D.L.66/2014, nonché la circolare direttoriale n. 61753 del 27/7/2016 avente oggetto: "Strumenti per prevenire il formarsi di ritardi nel pagamento dei debiti dell'Università del Salento. Comunicazioni" con la quale, in particolare, sono state anche diramate indicazione tecnico-operative per l'esatta



registrazione nel sistema di contabilità in uso in Ateneo delle note di credito e dei tempi di pagamento fattura ai fini delle corrispondenti comunicazioni alla Piattaforma dei crediti commerciali, nell'anno 2018 è stato somministrato un corso di formazione / aggiornamento (in due edizioni – a giugno e ottobre) a favore del personale che opera sull'applicativo Easy- software, come detto, in uso in Ateneo per la gestione della contabilità e del ciclo attivo delle entrate e passivo delle uscite. Da programma del corso una giornata, per ogni edizione, è stata dedicata alle modalità di registrazione delle fatture commerciali con illustrazione della normativa relativa al pagamento dei debiti commerciali.



CREDITI DI DUBBIA E DIFFICILE ESAZIONE

Il Decreto Interministeriale 30 gennaio 2013, n. 48 recante "Principi contabili e schemi di bilancio per le università in contabilità finanziaria nella fase transitoria", all'articolo 2 (Principi contabili applicati), lettera d) disciplina la *formazione dei residui e loro riaccertamento*.

Con cadenza annuale, ai fini di una corretta applicazione del principio di competenza finanziaria, si procede ad un'operazione di puntuale riaccertamento dei residui. La ricognizione annuale dei residui riguarda i crediti di dubbia e difficile esazione, i crediti riconosciuti assolutamente inesigibili, i crediti riconosciuti insussistenti per l'avvenuta legale estinzione o per indebitato o erroneo accertamento del credito, infine, i debiti insussistenti o prescritti.

In ossequio al principio di *veridicità* l'Ateneo è tenuto a conservare nelle scritture anche i crediti formalmente riconosciuti di dubbia e difficile esazione, i quali formano altresì oggetto di distinti elenchi che permettono di seguire l'evoluzione delle attività di esazione affidate a terzi e di procedere alla loro definitiva cancellazione una volta che sia stata dimostrata l'oggettiva impossibilità della loro realizzazione parziale o totale.

Si riporta di seguito un prospetto di sintesi nel quale i crediti di dubbia e difficile esazione sono raggruppati per anno di formazione del credito medesimo, i quali complessivamente ammontano ad euro 938.758,89.

Il prospetto analitico dei crediti di dubbia e difficile esazione è allegato alla presente relazione.

Anno	Importo
2003	69.892,57
2004	12.957,04
2005	12.690,20
2006	71.293,20
2007	4.227,24
2009	762,42
2010	9.925,29
2011	3.359,71
2012	154,00
2013	30.221,61
2014	31.079,28
2015	537.103,82
2016	144.428,57
2017	3.163,94
2018	7.500,00
Totale complessivo	938.758,89

(Allegato 1) Elenco crediti di dubbia e difficile esazione



COSTO DEGLI SPAZI DELL'ATENEO

Con l'obiettivo di individuare l'importo delle spese rimborsabili dagli Enti esterni che occupano gli spazi dell'Ateneo, si propongono di seguito i prospetti relativi alla quantificazione delle spese generali di Ateneo sostenute nell'anno 2019 rispetto al totale della superficie occupata.

La rilevazione contabile tiene conto dei costi sostenuti (fatture registrate in COEP) e non delle spese finanziariamente impegnate. Le spese generali di riferimento sono rappresentate dalle spese per vigilanza, pulizia, combustibile per riscaldamento, telefonia, canoni acqua, rifiuti solidi urbani, energia elettrica, manutenzione ordinaria immobili ed impianti, per un totale di euro 9.270.956,36, che rapportate al totale della superficie occupata, di 141.114 metri quadrati, determinano un costo medio per metro quadro di euro 71,00.

A tale importo si aggiunge una quota forfettaria a titolo di rimborso delle spese amministrative e di gestione, pari al 10% del costo per metro quadro, rideterminando un costo complessivo medio a metro quadro di euro 78,00.

VOCE DI BILANCIO	COSTI SOSTENUTI COEP	
	2018	2019
Vigilanza	€ 311.787,50	€ 351.008,06
Spese pulizia	€ 1.991.995,22	€ 2.376.059,68
Combustibile per riscaldamento e per gruppi di continuità	€ 118.881,32	€ 167.649,41
Spese per gas da riscaldamento	€ 246.034,66	€ 255.477,45
Telefonia fissa	€ 45.241,72	€ 54.762,40
Telefonia mobile	€ 6.259,95	€ 4.723,60
Canoni acqua	€ 160.894,63	€ 173.430,90
Tassa di rimozione rifiuti solidi urbani	€ 674.265,00	€ 744.376,00
Spese per l'energia elettrica	€ 3.168.820,31	€ 2.914.164,55
Manutenzione ordinaria immobili ed impianti	€ 973.722,59	€ 1.204.975,69
Manutenzione ordinaria immobili ed impianti (Verde di Ateneo)	€ 69.745,22	€ 106.593,96
Portierato	€ 1.503.308,24	€ 1.663.152,95
TOTALE COSTI PER GLI IMMOBILI	9.270.956,36	10.016.374,65
TOTALE SUPERFICIE OCCUPATA	141.948	141.114
COSTO IMMOBILI x MQ	65	71
Costo immobile al mq	65	71
(+) 10% a titolo di spese amministrative di gestione	6,5	7,1
tariffa al mq	72	78



INCIDENZA DELLE SPESE GENERALI PER LA RENDICONTAZIONE DEI PROGETTI

Nell'ambito di progetti di ricerca e formazione finanziati dall'Unione Europea vi è la necessità di certificare la quantificazione delle spese generali sostenute dall'Ateneo sulla base di criteri individuati dalle specifiche tecniche "PON R&C 2007-2013" trasmesse dal MIUR.

In particolare le spese generali comprendono tutte le spese che - non essendo esplicitamente contenute nelle altre voci di spesa ammesse a finanziamento ed essendo individuabili come costi "indiretti" - sono ritenute pertinenti alla realizzazione dell'iniziativa progettuale. Come precisato nelle specifiche tecniche "le spese sono considerate ammissibili a condizione che siano basate sui costi effettivi relativi all'esecuzione dell'operazione e che siano imputate con calcolo pro-rata all'operazione, secondo un metodo equo e corretto debitamente giustificato". A tal fine le spese generali risultano detraibili nella misura massima del 50% quale incidenza percentuale della spesa del personale. Tale percentuale viene determinata dal rapporto algebrico tra le spese generali istituzionali (riconducibili ad attività di ricerca e sviluppo) ed il costo del personale (dipendente e non), sulla base dei dati contabili iscritti nei bilanci consuntivi approvati, relativi ai tre esercizi precedenti la data di presentazione della domanda di agevolazione (relativamente ai progetti che non hanno presentato rendicontazioni), ovvero sulla base dei dati contabili riferiti all'ultimo bilancio approvato intercettato dall'annualità di Progetto (per i progetti già rendicontati e per i quali è stata conclusa almeno un'annualità di Progetto).

A tale riguardo le "specifiche tecniche PON R&C 2007_2013" redatte dal MIUR prevedono il seguente sistema di calcolo:

1. Determinazione del valore assoluto "Importo spese generali" («A») che assume il complesso delle spese di seguito elencate, attribuibili all'attività di ricerca e/o sviluppo:
 - personale indiretto
 - funzionalità ambientale (vigilanza, pulizia, riscaldamento, energia, illuminazione, acqua, lubrificanti, gas vari, ecc.)
 - funzionalità operativa (per esempio posta, telefono, cancelleria, fotocopie, abbonamenti, biblioteca, ecc.)
 - assistenza al personale (mensa, trasporti, previdenze interne, antinfortunistica, copertura assicurativa, ecc.)
 - funzionalità organizzativa (attività di presidenza, direzione generale e consiglio di amministrazione, ecc)
 - spese per trasporto, vitto, alloggio, diarie del personale in missione
 - spese di personale per l'esecuzione di attività non classificabili come ricerca e/o sviluppo in senso stretto
 - spese per corsi, congressi, mostre e fiere (costo del personale partecipante, costi per iscrizioni e partecipazione, materiale didattico, ecc)
 - spese generali inerenti ad immobili ed impianti generali (manutenzione ordinaria e straordinaria, assicurazioni, ecc) – con esclusione della voce relative ad investimenti
 - spese per la manutenzione (ordinaria e straordinaria) della strumentazione e delle attrezzature di ricerca e/o sviluppo.
2. Determinazione del "Costo del personale" («B») che risulta pari alle spese relative al personale dipendente ed al personale non dipendente con contratto di collaborazione coordinata e continuativa, al netto di quelle già imputate a spese generali.
3. Determinazione del rapporto tra le grandezze sopra definite; tale rapporto fornisce una indicazione percentuale dell'incidenza di tali spese sulla funzionalità tipica del soggetto attuatore.

Per ciascuna delle suddette categorie di spesa sono state individuate le corrispondenti voci di bilancio. Relativamente alla classe "personale per l'esecuzione di attività non classificabili come ricerca e sviluppo" (posta al numeratore), tenuto conto dell'unicità della voce di bilancio prevista per la retribuzione del personale tecnico amministrativo, si imputa la spesa relativa al personale tecnico amministrativo proporzionalmente al numero dei dipendenti inquadrati nelle seguenti aree funzionali: amministrativa, amministrativa-gestionale, biblioteche e servizi generali. La quota restante, relativa al personale tecnico amministrativo inquadrato nell'area tecnico scientifica ed elaborazione dati, viene



posta al denominatore nella voce "Costo del Personale", trattandosi di personale direttamente impegnato nello svolgimento di attività di ricerca.

Alla luce del suddetto criterio si avrà la seguente ripartizione della spesa per il personale tecnico amministrativo nel triennio 2017-2019.

AREE FUNZIONALI (DA Ufficio Stipendi)	2017		2018		2019	
	unità	%	unità	%	unità	%
Amministrativa	140	27,8%	145	29,1%	144	29,6%
Amministrativa gestionale	99	19,6%	98	19,6%	94	19,3%
Biblioteche	33	6,5%	31	6,2%	26	5,3%
Servizi generali	17	3,4%	17	3,4%	17	3,5%
Totale	289	57,3%	291	58,3%	281	57,7%
Tecnico scientifica ed elaborazione dati	215	42,7%	208	41,7%	206	42,3%
Totale generale	504	100,0%	499	100,0%	487	100,0%

Fonte: Proper

La determinazione delle spese generali per l'anno 2019 e per il triennio 2017-2019 redatta sulla base dello schema proposto dal MIUR vengono riportate nelle tabelle allegate (Allegati 1 e 2).

Si annota che la percentuale di spese generali dell'esercizio 2019 è del 56,59%, mentre la media del triennio 2017-2019 (52,92%).

Si riporta, infine in allegato, il prospetto di raccordo delle spese generali dell'anno 2019 con le voci di bilancio ed il prospetto relativo alla ripartizione delle spese del personale in base alle percentuali di incidenza calcolate in relazione alla consistenza numerica nelle rispettive aree funzionali.

Allegato 2) Spese generali per l'anno 2019

Allegato 3) Spese generali per il triennio 2017-2019

Allegato 4) Spese generali 2019: prospetto di raccordo col bilancio

Allegato 5) Ripartizione spese per il personale

Fase	Eserc.Mov.	Num.Mov.	Voce Bil.	Denom. Bil.	Cod. U.P.B.	Struttura	Versante	Descrizione	Disponibile	Note
Accertamento	2018	13090	30701002	Canoni e fitti attivi	RIAF.RIAF3.RISARCIMENTI E FITTI VARI	Avvocatura	DITTA FEDELE LUCA & C. - S.A.S.	Contratto rep.677/2011 servizio bar Fac. Giurisprudenza e Dip. Studi giuridici - Edificio corpo R2 - proroga 10/10/2016-09/01/2017 - D.D.350/2016	€7.500,00	difficile esigibilità
Accertamento	2017	8849	30801002	Recuperi e rimborsi vari	RIAF.RIAF3.ENTRATE/USCITE BILANCIO	RIFN Ufficio Servizi Generali	AICA	Prot. n. 73159 del 25/07/2017-Rimborso per utilizzo sala Conferenze per Convention annuale AICA- 20 e 21 ottobre 2017- Bolli-Nota Uff. Servizi Generali	€2,00	difficile esigibilità
Accertamento	2017	8848	30801002	Recuperi e rimborsi vari	RIAF.RIAF3.RIMBORSO SPESE PER UTILIZZO EDIFICI UNI	RIFN Ufficio Servizi Generali	AICA	Prot. n. 73159 del 25/07/2017- Rimborso per utilizzo sala Conferenze per Convention annuale AICA- 20 e 21 ottobre 2017- Nota Uff. Servizi Generali	€1.609,94	difficile esigibilità
Accertamento	2017	7914	30801002	Recuperi e rimborsi vari	RIAF.RIAF3.ENTRATE/USCITE BILANCIO	RIFN Ufficio Servizi Generali	MOTUS ANIMI SAS	Prot. n. 56516 del 23/06/2017-Rimborso utilizzo ed. Roasio evento"la gestione del rischio in neurochirurgia"-Bolli-Nota Uff. Servizi Generali	€2,00	difficile esigibilità
Accertamento	2017	7913	30801002	Recuperi e rimborsi vari	RIAF.RIAF3.RIMBORSO SPESE PER UTILIZZO EDIFICI UNI	RIFN Ufficio Servizi Generali	MOTUS ANIMI SAS	Prot. n. 56516 del 23/06/2017-Rimborso utilizzo ed. Roasio evento"la gestione del rischio in neurochirurgia"-Nota Uff. Servizi Generali	€1.200,00	difficile esigibilità
Accertamento	2017	3471	30801002	Recuperi e rimborsi vari	RIAF.RIAF3.RIMBORSO SPESE PER UTILIZZO EDIFICI UNI	RIFN Segreteria di Direzione	ASSOCIAZIONE STUDENTESCA YOUTHMED	Prot. n. 33583 del 24/04/2017-Addebito spese per danni provocati evento del 6/4/2017- Nota Uff. Servizi Generali	€350,00	difficile esigibilità
Accertamento	2016	15392	30801001	Recuperi e rimborsi dai dipendenti	RIAF.RIAF3.ENTRATE/USCITE BILANCIO	Avvocatura	FRACASSO TOMMASO	Prot. 81301/2016 Area legale - Verifiche art. 1, c. 56-65, L. 662/1996 e art. 53 D.Lgs. 165/2001. Vers. compensi percepiti	€142.860,72	difficile esigibilità
Accertamento	2016	7953	30801002	Recuperi e rimborsi vari	RIAF.RIAF3.RIMBORSO SPESE PER UTILIZZO EDIFICI UNI	RIFN Segreteria di Direzione	ASSOCIAZIONE STUDENTESCA UDU	Prot. n. 52940 del 05/07/2016- Rimborso spese in occasione dell'evento del 12/05/2016 c/o Ed. La Stecca- Serv. Segreteria Organ.	€407,10	difficile esigibilità
Accertamento	2016	4951	30801002	Recuperi e rimborsi vari	RIAF.RIAF3.RIMBORSO SPESE PER UTILIZZO EDIFICI UNI	RIFN Segreteria di Direzione	ASSOCIAZIONE STUDENTESCA UDU	Prot. n. 27873 del 11/04/2016- Rimborso spese in occasione dell'evento del 31/03/2016- c/o atrio ex Collegio Fiorini- Serv. Segreteria Organ.	€516,64	difficile esigibilità
Accertamento	2016	4950	30801002	Recuperi e rimborsi vari	RIAF.RIAF3.RIMBORSO SPESE PER UTILIZZO EDIFICI UNI	RIFN Segreteria di Direzione	ASSOCIAZIONE STUDENTESCA UDU	Prot. n. 27872 del 11/04/2016- Rimborso spese in occasione degli eventi del 25/02/2016 e del 10/03/2016- c/o atrioEd. Codacci-Serv. Segreteria Organ.	€397,96	difficile esigibilità
Accertamento	2016	4949	30801002	Recuperi e rimborsi vari	RIAF.RIAF3.RIMBORSO SPESE PER UTILIZZO EDIFICI UNI	RIFN Segreteria di Direzione	ASSOCIAZIONE STUDENTESCA UDU	Prot. n. 27871 del 11/04/2016- Rimborso spese in occasione dell'evento del 18/12/2015 c/o Ed. La Stecca- Serv. Segreteria Organ.	€246,15	difficile esigibilità
Accertamento	2015	14916	30801002	Recuperi e rimborsi vari	RIAF.RIAF3.RIMBORSO SPESE PER UTILIZZO EDIFICI UNI	RIFN Segreteria di Direzione	ASSOCIAZIONE STUDENTESCA UDU	Prot. n. 82956 del 29/10/2015-Rimboeso spese per eventi del 09, 22 e 28 ottobre 2015 c/o atrio Ed. Codacci- Nota Servizio Segreteria e Organizzazione	€538,85	difficile esigibilità
Accertamento	2015	13328	30801002	Recuperi e rimborsi vari	RIAF.RIAF3.ENTRATE/USCITE BILANCIO	Avvocatura	EDILBETON FER COSTRUZIONI	Prot. 1524/2015 Uff legale -Sentenza Trib. civile Lecce II sez. civile n. 4714/14 depositata in Cancelleria 5.12.2014. Esecuz: diffida e messa in mora	€516.980,96	difficile esigibilità
Accertamento	2015	13194	30801002	Recuperi e rimborsi vari	RIAF.RIAF3.RIMBORSO SPESE PER UTILIZZO EDIFICI UNI	RIFN Segreteria di Direzione	ASSOCIAZIONE STUDENTESCA UDU	Prot. n. 72479 del 23/09/2015 rimborso spese eventi del 29/1/15 Ed. Codacci e del 7/2/15 Aula Magna Codacci-Nota Ripart. Affari Finanziari	€561,37	difficile esigibilità
Accertamento	2015	13188	30801002	Recuperi e rimborsi vari	RIAF.RIAF3.RIMBORSO SPESE PER UTILIZZO EDIFICI UNI	RIFN Segreteria di Direzione	ASSOCIAZIONE STUDENTESCA UDU	Prot. n. 72477 del 23/09/2015 Rimborso spese evento del 24/04/2015 c/o Ed Codacci-Nota Ripart. Affari Finanziari	€224,40	difficile esigibilità
Accertamento	2015	13187	30801002	Recuperi e rimborsi vari	RIAF.RIAF3.RIMBORSO SPESE PER UTILIZZO EDIFICI UNI	RIFN Segreteria di Direzione	ASSOCIAZIONE STUDENTESCA UDU	Prot. n. 72297 del 22/09/2015 rimborso spese per evento del 07/05/2015 c/o Aula B1 Ed. Codacci e del 11/05/2015 c/o Sala Grottesca-Rip.Affari Finanz.	€201,90	difficile esigibilità
Accertamento	2015	13186	30801002	Recuperi e rimborsi vari	RIAF.RIAF3.RIMBORSO SPESE PER UTILIZZO EDIFICI UNI	RIFN Segreteria di Direzione	ASSOCIAZIONE STUDENTESCA UDU	Prot. n. 72298 del 22/09/2015 Rimborso spese evento del 16, 18 e 23 giugno 2015 c/o impianti sportivi Ecotekne-Nota Ripart. Affari Finanziari	€315,12	difficile esigibilità
Accertamento	2015	13184	30801002	Recuperi e rimborsi vari	RIAF.RIAF3.RIMBORSO SPESE PER UTILIZZO EDIFICI UNI	RIFN Segreteria di Direzione	ASSOCIAZIONE STUDENTESCA UDU	Prot. n. 72301 del 22/09/2015-Rimborso spese per evento del 10/04/2015 c/o Atrio interno aula A Ed. Codacci- Nota Ripart. Affari Finanziari	€135,05	difficile esigibilità
Accertamento	2015	12844	30801002	Recuperi e rimborsi vari	RIAF.RIAF3.RIMBORSO SPESE PER UTILIZZO EDIFICI UNI	RIFN Segreteria di Direzione	ASSOCIAZIONE STUDENTESCA UDU	Prot. n. 71653 del 21/09/2015-Rimborso spese per evento del 09/12/2014 c/o cortile di Ecotekne- Nota Ripartizione Affari Finanziari	€475,24	difficile esigibilità
Accertamento	2015	12843	30801002	Recuperi e rimborsi vari	RIAF.RIAF3.RIMBORSO SPESE PER UTILIZZO EDIFICI UNI	RIFN Segreteria di Direzione	ASSOCIAZIONE STUDENTESCA UDU	Prot. n. 71703 del 21/09/2015-Rimborso spese per evento del 09/05/2014 c/o zona antistante Ed. sede Facoltà di Economia-Nota Rip. Affari Finanziari	€539,54	difficile esigibilità
Accertamento	2015	12842	30801002	Recuperi e rimborsi vari	RIAF.RIAF3.RIMBORSO SPESE PER UTILIZZO EDIFICI UNI	RIFN Segreteria di Direzione	ASSOCIAZIONE STUDENTESCA UDU	Prot. n. 71704 del 21/09/2015-Rimborso spese per evento del 19/12/2014 c/o Ed. Facoltà di Economia-Nota Rip. Affari Finanziari	€45,02	difficile esigibilità
Accertamento	2015	12841	30801002	Recuperi e rimborsi vari	RIAF.RIAF3.RIMBORSO SPESE PER UTILIZZO EDIFICI UNI	RIFN Segreteria di Direzione	ASSOCIAZIONE STUDENTESCA UDU	Prot. n. 71705 del 21/09/2015-Rimborso spese per evento del 17/06/2015 c/o Ed. La Stecca- Nota Ripartizione Affari Finanziari	€404,49	difficile esigibilità
Accertamento	2015	5226	20401001	Contributi di Enti pubblici - contratti, convenzione ed accordi di programma	CUIS 2013	Centro Unico Grandi Progetti	CONSORZIO UNIVERSITARIO INTERPROVINCIALE SALENTINO	Progetto: "Informatica giuridica e sistemi di voto:eVoting ed evoluzione dei diritti elettorali nella Grecia Salentina" - Var.bilancio n. 202/15-CSGP	€16.500,00	difficile esigibilità

Accertamento	2015	5206	30801002	Recuperi e rimborsi vari	RIAF.RIAF3.RIMBORSO SPESE PER UTILIZZO EDIFICI UNI	RIFN Ufficio Servizi Generali	ASSOCIAZIONE DI VOLONTARIATO O.N.L.U.S. "DON DI NANNI LI SCUMBENATI"	Prot. n. 36152 del 25/05/2015- Utilizzo Centro Congressi Premio Galantuomo- nota Uff. Servizi Generali	€181,88	difficile esigibilità
Accertamento	2014	13893	30701002	Canoni e fitti attivi	RIAF.RIAF3.RISARCIMENTI E FITTI VARI	Avvocatura	DITTA FEDELE LUCA & C. . S.A.S.	Contratto rep.677 servizio bar c/o Fac. Giurisprudenza e Dip. Studi giuridici - Edificio corpo R2 - IV annualità	€30.000,00	difficile esigibilità
Accertamento	2014	11721	30801002	Recuperi e rimborsi vari	RIAF.RIAF3.RIMBORSO SPESE PER UTILIZZO EDIFICI UNI	RIFN Segreteria di Direzione	ASSOCIAZIONE STUDENTESCA UDU	Prot. n. 91730 del 07/11/2014-Rimborso per utilizzo ed. Centro Congressi giornate 1 e 2 Agosto 2014-Nota Uff. Servizi Generali	€569,62	difficile esigibilità
Accertamento	2014	7631	30801002	Recuperi e rimborsi vari	RIAF.RIAF3.RIMBORSO SPESE PER UTILIZZO EDIFICI UNI	RIFN Segreteria di Direzione	ASSOCIAZIONE STUDENTESCA UDU	Prot. n. 69731 del 30/07/2014- Congresso Nazionale UDU- Utilizzo Centro Congressi Ecotekne per 01 e 02 agosto 2014	€509,66	difficile esigibilità
Accertamento	2013	4354	30701002	Canoni e fitti attivi	RIAF.RIAF3.RISARCIMENTI E FITTI VARI	Avvocatura	DITTA FEDELE LUCA & C. . S.A.S.	Contratto rep.677 servizio bar c/o Fac. Giurisprudenza e Dip. Studi giuridici - Edificio corpo R2 - III annualità	€30.000,00	difficile esigibilità
Accertamento	2013	2048	30801002	Recuperi e rimborsi vari	RIAF.RIAF3.ENTRATE/USCITE BILANCIO	RIFN Segreteria di Direzione	ASSOCIAZIONE STUDENTESCA UDU	Prot. n. 11964 del 18/04/2013- Rimborso per spese sostenute dall'Amministrazione evento del 12/12/2012 atrio Codacci	€221,61	difficile esigibilità
Accertamento	2012	539	30801002	Recuperi e rimborsi vari	RIAF.RIAF3.ENTRATE/USCITE BILANCIO	Area Legale	MAIORANA LAURA	RIMBORSO SOMMA PER CORRISPONDENZA INFORMATIVA E CONSULTAZIONE COL CLIENTE-NOTA N. 7818 DEL 02/03/2012	€154,00	difficile esigibilità
Accertamento	2011	2479	30801002	Recuperi e rimborsi vari	RIAF.RIAF3.ENTRATE/USCITE BILANCIO	Area Legale	Gallucci Stefano	P.E. Rowe e R. Michelle. Sentenza n.2341/2011. Pagamento spese legali. Restituzione importi. Nota Ufficio legale prot.25232 del 20.7.2011	€425,01	difficile esigibilità
Accertamento	2011	933	30801002	Recuperi e rimborsi vari	RIAF.RIAF3.ENTRATE/USCITE BILANCIO	Area Legale	VOCCA PAOLA	PARTECIPAZIONE DEBITO PER ASSEGNI RISCOSSI E NON DOVUTI - NOTA UFF. STIP. PROT. N. 9751 DEL 23/3/2011	€2.934,70	difficile esigibilità
Accertamento	2010	3681	30902002	Penali e risarcimento danni	RIAF.RIAF3.RISARCIMENTI E FITTI VARI	Area Legale	DITTA SERVIZINCOOP DI POCCHI LETIZIA	CONTRATTO AFFID. SERVIZIO BAR EDIFICIO P.UMBERTO - CONTRATTO REP. 554 - PENALE PER IL RITARDO - NOTA UFF.LE LEG. PROT.39310/2010	€641,25	difficile esigibilità
Accertamento	2010	3680	30801002	Recuperi e rimborsi vari	RIAF.RIAF3.RISARCIMENTI E FITTI VARI	Area Legale	DITTA SERVIZINCOOP DI POCCHI LETIZIA	CONTRATTO AFFID. SERVIZIO BAR EDIFICIO P.UMBERTO - CONTRATTO REP. 554 - INDENNITA' DI OCCUPAZIONE EX ART.1591 C.C. - NOTA UFF.LE LEG. PROT.39310/2010	€8.193,75	difficile esigibilità
Accertamento	2010	3679	30902002	Penali e risarcimento danni	RIAF.RIAF3.RISARCIMENTI E FITTI VARI	Area Legale	DITTA SERVIZINCOOP DI POCCHI LETIZIA	CONTRATTO AFFIDAMENTO SERVIZIO BAR "PARLANGELI" - ANNO 2007 - REP.N. 525 DEL 03/11/2005 - PENALE PER IL RITARDO - NOTA PROT. 39310 DEL 17/11/2010	€1.090,29	difficile esigibilità
Accertamento	2009	2558	20402003	Borse di studio da Enti privati	CGSD01.CSD3.FE35	Area Legale	SOCIETA' EWORKS SUD S.P.A.	BORSA DI STUDIO DOTTORATO DI RICERCA IN "INGEGNERIA DELL'INFORMAZIONE" - XIX CICLO - CONVENZIONE DEL 04/12/2003-INTEGRAZIONE INPS	€762,42	difficile esigibilità
Accertamento	2007	192001	30801002	Recuperi e rimborsi vari	DAF01.DAF3.FE70	Area Legale	SOCIETA' ASSICURATIVA FONDIARIA-SAI	RIMBORSO RETRIBUZIONI ED ONERI RIFLESSI - DOTT.SSA CHIARIACO ANNA - NOTA N. 9808 DEL 05/03/2007	€3.419,61	difficile esigibilità
Accertamento	2007	44001	30701002	Canoni e fitti attivi	DAF01.DAF3.FE37	Area Legale	DITTA SERVIZINCOOP DI POCCHI LETIZIA	CONTRATTO AFFIDAMENTO SERVIZIO BAR "PARLANGELI" - ANNO 2007 - REP.N. 525 DEL 03/11/2005	€807,63	difficile esigibilità
Accertamento	2006	1295001	30701002	Canoni e fitti attivi	DAF01.DAF3.FE70	Area Legale	DITTA SERVIZINCOOP DI POCCHI LETIZIA	CONTRATTO AFFIDAMENTO SERVIZIO BAR EDIFICIO PRINCIPE UMBERTO-CONTRATTO REP.N. 554 DEL 25/09/2006	€4.037,50	difficile esigibilità
Accertamento	2006	501001	20402003	Borse di studio da Enti privati	CGSD01.CSD3.FE35	Area Legale	SOCIETA' EWORKS SUD S.P.A.	BORSA DI STUDIO DOTTORATO DI RICERCA IN "INGEGNERIA DELL'INFORMAZIONE" XVIII CICLO III ANNO - DOTT.BUCCIERO ALBERTO - NOTA N. 11044 DEL 24/04/2006	€12.609,74	difficile esigibilità
Accertamento	2006	489001	30801001	Recuperi e rimborsi dai dipendenti	DAF01.DAF3.FE70	RIFN Ufficio Stipendi	CESARONI FABRIZIO	ACCERTAMENTO DEBITO PER ASSEGNI RISCOSSI E NON DOVUTI DALL'01/02/2006 AL 31/03/2006 - NOTA N. 13660 DEL 21/04/2006	€855,55	difficile esigibilità
Accertamento	2006	407001	20402003	Borse di studio da Enti privati	CGSD01.CSD3.FE35	Area Legale	CONSORZIO CETMA	DOTTORATO RICERCA IN "STORIA DELL'ARTE MERIDIONALE TRA MEDIOEVO ED ETA' CONTEMP..." XVII CICLO DOTT.SSA MARESCA FRANCESCA - II-III ANNO-NOTA N. 1129	€24.389,94	difficile esigibilità
Accertamento	2006	76001	20402003	Borse di studio da Enti privati	CGSD01.CSD3.FE35	Area Legale	SME IMPIANTI S.P.A.	BORSA DI STUDIO DOTTORATO DI RICERCA IN "ECONOMIA AZIENDALE" -XVIII CICLO - II E III ANNUALITA'-NOTA 2158 DEL 16/01/2006	€25.361,67	difficile esigibilità
Accertamento	2006	35001	30701002	Canoni e fitti attivi	DAF01.DAF3.FE70	Area Legale	DITTA SERVIZINCOOP DI POCCHI LETIZIA	CONTRATTO AFFIDAMENTO SERVIZIO BAR "PARLANGELI" - ANNO 2006 - REP.N. 525 DEL 03/11/2005	€4.038,80	difficile esigibilità
Accertamento	2005	262001	20402003	Borse di studio da Enti privati	301	Area Legale	SOCIETA' EWORKS SUD S.P.A.	BORSA DI STUDIO DOTTORATO DI RICERCA IN "INGEGNERIA DELL'INFORMAZIONE" XVIII CICLO II ANNO - DOTT.BUCCIERO ALBERTO - NOTA N.23792/2004	€12.690,20	difficile esigibilità
Accertamento	2004	969001	30801002	Recuperi e rimborsi vari	101	Area Legale	WINTERTHUR ASSICURAZIONI SPA	RIMBORSO RETRIBUZIONI ED ONERI RIFLESSI DAL 25/03 AL 30/04/2004-SINISTRO SIG. CONTALDO DEL 25/03/2004-NOTA N.11505 DEL 17/05/2004	€2.957,04	difficile esigibilità
Accertamento	2004	944001	20303001	Dai Comuni - contratti, convenzione ed accordi	A01	Area Legale	COMUNE DI LECCE	PARTECIPAZIONE A "CANTIERE DI PRGETTAZIONE EUROPEA"- ISUFI - MARZO-NOVEMBRE 2003	€10.000,00	difficile esigibilità
Accertamento	2003	2874001	20402003	Borse di studio da Enti privati	301	Area Legale	SOCIETA' EWORKS SUD S.P.A.	BORSA DI STUDIO DOTTORATO DI RICERCA IN "INGEGNERIA DELL'INFORMAZIONE" - XIX CICLO - CONVENZIONE DEL 04/12/2003	€37.247,45	difficile esigibilità
Accertamento	2003	2006001	30801002	Recuperi e rimborsi vari	101	Area Legale	ASSICURAZIONI GENERALI S.P.A.	RIMBORSO RETRIBUZIONI ED ONERI RIFLESSI PER IL PERIODO 23/04/2003 - 13/07/2003 PER L'INFORTUNIO DELL'ING. MESIANO GIUSEPPE ANTONIO-NOTA N.18469 DEL 11	€8.657,70	difficile esigibilità

Accertamento	2003	1946001	20402003	Borse di studio da Enti privati	301	Area Legale	CONSORZIO CETMA	DOTTORATO RICERCA IN "STORIA DELL'ARTE MERIDIONALE TRA MEDIOEVO ED ETA' CONTEMP...." XVII CICLO DOTT.SSA MARESCA FRANCESCA - I ANNO	€11.632,07	difficile esigibilità
Accertamento	2003	1942001	20402003	Borse di studio da Enti privati	301	Area Legale	SOCIETA' EWORKS SUD S.P.A.	BORSA DI STUDIO DOTTORATO DI RICERCA IN "INGEGNERIA DELL'INFORMAZIONE"" XVIII CICLO I ANNO - DOTT.BUCCIERO ALBERTO - NOTA N. 14689 DEL 01/07/2003	€12.355,35	difficile esigibilità
TOTALE CREDITI DIFFICILE ESIGIBILITA'									€938.758,89	



Capitoli di bilancio			Spesa 2019 (anno 2019)
Capitoli di bilancio	Spese personale indiretto		
10306001	Spese personale amministrativo	Servizi di pubblica utilità	0,00
10301004	Trattamento di fine rapporto per il personale a tempo indeterminato	Portierato	1.682.150,00
	Acquisto di buoni fruttiferi postali per il TFR del personale iscritto INPS		
	Contratti d'opera e collaborazioni coordinate e continuative		
		Totale	1.682.150,00
Capitoli di bilancio	Spese di funzionalità ambientale		
10302004		Spese per l'energia elettrica	2.068.822,96
10301014	Energia elettrica, acqua gas e riscaldamento	Combustibile e gas per il riscaldamento	413.269,64
10302006			
10302003		Canoni acqua e rifiuti solidi urbani	944.099,82
10601007			
10303001	Giardinaggio	Manutenzione ordinaria immobili ed impianti (Verde di Ateneo)	94.687,66
10301009	Trasporti, traslochi e facchinaggi	Trasporti e facchinaggi	343.190,78
10301003	Vigilanza	Vigilanza	596.541,03
10301011	Pulizia	Spese pulizia locali	2.376.635,58
	Smaltimento di rifiuti tossici e nocivi		41.441,10
		Totale	6.878.688,57
Capitoli di bilancio	Spese di funzionalità operativa		
10301001	Spese d'ufficio	Acquisto materiale di consumo	453.797,22
10301007	Spese postali e telegrafiche	Spese postali e telegrafiche	23.001,46
10302001	Spese telefoniche e canoni di trasmissione dati	Spese telefoniche (telefonia fissa, mobile e spese per linee trasmissione dati)	95.000,58
10302002			
10302005			
10304003		Noleggio mezzi di trasporto, fotocopiatrici ed altre attrezzature	54.766,05
10303006	Altri mezzi di trasporto: manutenzione, esercizio e noleggio	Manutenzione ed esercizio mezzi di trasporto	33.803,51
10303007			
10301010	Assicurazioni	Premi di assicurazione	133.187,40
10301006	Realizzazione, stampa, diffusione e spedizione di pubblicazioni	Pubblicazioni e stampe universitarie	125.282,46
	Prestazioni tecnico-scientifiche		
	Altre prestazioni da terzi		
21102001	Acquisizione di servizi bibliografici e di consultazione di periodici on-line	Acquisto materiale bibliografico su supporto cartaceo o informatico	81.795,52
10301008	Periodici, opere e materiale bibliografico	Acquisto libri, riviste e banche dati	975.721,21
10301015		Spese per licenze d'uso software	711.114,06
		Totale	2.687.469,47
Capitoli di bilancio	Spese di assistenza al personale		
10210008	Benefici di natura assistenziale e sociale	Provvidenze a favore del personale	69.343,12
10210009		Altri servizi sociali e ricreativi	
10210006	Mensa	Servizio mensa	219.880,05
10210011		Spesa per accertamenti sanitari	21.298,04
10210010	Dispositivi di protezione individuale ed indumenti di lavoro	Spese relative alla sorveglianza sanitaria (D.Lgs. 626/94)	17.292,40
10210007		Vestiaro ed accessori per il personale	319,98
		Totale	328.133,59
Capitoli di bilancio	Spese di funzionalità organizzativa		
10204001	Indennità e rimborsi per il Presidente e il C. di A. comprese alcune spese di funzionamento	Stipendi ed altri assegni fissi Direttore Amministrativo e dirigenti a tempo determinato	124.575,10
10204003		Oneri previdenziali - Direttore amministrativo e dirigenti a tempo determinato	37.223,03
10209012		Fondo per la retribuzione accessoria personale dirigente a tempo determinato	47.580,19
10101001	Indennità e rimborsi per il Collegio dei Revisori	Compensi ed indennità di missione al collegio dei revisori	48.073,56
10101004		Missioni e rimborsi spese di trasferta ai membri del Collegio dei revisori	14.821,91
10101002	Rimborsi e gettoni di presenza per il Consiglio scientifico generale	Gettoni/indennità ai membri del Nucleo di Valutazione	7.002,00
10101005	Indennità e rimborsi per il Comitato di valutazione	Missioni e rimborsi spese di trasferta ai membri del Nucleo di Valutazione	2.258,43
10101003			
10101007	Indennità di missione, gettoni di presenza e rimborso spese ai componenti di organismi collegiali	Gettoni/indennità ai membri di altri organi	132.895,11
10101006		Missioni e rimborsi spese ai membri di Altri organi	21.679,96
		Totale	436.109,29
Capitoli di bilancio	Spese per il trasporto, vitto, alloggio, diarie del personale in missione		
10210004	Missioni del personale dipendente	Missioni e rimborsi spese di trasferta	1.086.619,19
	Mobilità internazionale di ricercatori		
		Totale	1.086.619,19
Capitoli di bilancio	Spese per il personale per l'esecuzione di attività non classificabili come ricerca e sviluppo		
10203002		Stipendi ed altri assegni fissi personale tecnico-amministrativo a tempo indeterminato	7.919.966,92
10203004			
10204002		Stipendi ed altri assegni fissi personale tecnico-amministrativo a tempo determinato	13.011,68
10203006		Oneri previdenziali ed assistenziali - Personale tecnico amministrativo a tempo indeterminato	2.759.544,22
10204004		Oneri previdenziali ed assistenziali - Personale tecnico-amministrativo a tempo determinato	5.655,01
10209013		Fondo unico per il trattamento accessorio personale tecnico-amministrativo a tempo indeterminato	295.747,80
10209014		Fondo unico per il trattamento accessorio personale tecnico-amministrativo a tempo determinato	4.187,96
10209019		Trattamento accessorio personale tecnico-amm.vo (incentivo attiv. di progettazione)	19.035,44
10209015		Fondo per la retribuzione di posizione e di risultato del personale della categoria Elevate Professionalità	226.903,76
10209016		Fondo per la corresponsione dei compensi per lavoro straordinario	45.382,03
10209003		Indennità di rischio e di radiazione personale tecnico-amministrativo a tempo indeterminato	3.035,67
10210012		Equo indennizzo	796,73

10203001		Stipendi ed altri assegni fissi dirigenti a tempo indeterminato	179.808,61
10203003		Arretrati dirigenti a tempo indeterminato	8.575,85
10203005		Oneri previdenziali - Dirigenti a tempo indeterminato.	81.237,93
10209011		Fondo per la retribuzione accessoria personale dirigente a tempo indeterminato	38.230,63
10205001		Collaboratori ed esperti linguistici di madre lingua	1.041.801,46
10205008		Oneri previdenziali ed assistenziali - Collaboratori ed esperti linguistici di madre lingua	343.841,06
10205004		Trattamento accessorio CEL/ex Lettori	343.445,49
10209017			
		Totale	13.330.208,26
Capitoli di bilancio	Spese per corsi, congressi, mostre, fiere		
	Formazione professionale ed aggiornamento del personale di cui ai C.C.N.L.		
10210005	Corsi di formazione del personale non ricompresi nel programma di cui ai C.C.N.L.	Formazione ed aggiornamento del personale	
10210014		Formazione in materia di sicurezza sul lavoro (D.Lgs. 81/2008)	73.038,64
102170	Convegni e stampa di atti, mostre ed altre attività di promozione ed immagine	Convegni, seminari, conferenze ed altre iniziative	593.374,07
	Spese per l'organizzazione di corsi di formazione		
		Totale	666.412,71
Capitoli di bilancio	Spese generali inerenti ad immobili ed impianti generali		
	Manutenzione straordinaria ed adattamento immobili in locazione, in comodato o in uso		
	Manutenzione ordinaria ed oneri accessori degli immobili in locazione, in comodato o in uso		
10303001	Manutenzione ordinaria di immobili di proprietà	Manutenzione ordinaria immobili ed impianti	1.115.499,97
	Convenzioni con istituzioni scientifiche pubbliche e private		
21002001	Acquisto, costruz., ripristino, trasformaz. e manutenz. straordinaria di immobili di proprietà	Manutenzione straordinaria immobili	2.085.452,48
		Totale	3.200.952,45
Capitoli di bilancio	Spese per la manutenzione della strumentazione e delle attrezzature di ricerca e sviluppo		
10303002	Manutenzione di attrezzature tecniche, macchine e strumentazione scientifica	Manutenzione attrezzature	
10303003		Manutenzione arredi	152.943,55
10303004	Manutenzione software	Manutenzione software	210.440,03
		Totale	363.383,58
		Totale spese generali aziendali (A)	30.660.127,11

COSTO DEL PERSONALE AZIENDALE (B)

Capitoli di bilancio	Spese per il personale dipendente (al netto di quello già imputato a spese generali)		
10203002	Stipendi ed assegni fissi per il personale a tempo indeterminato	Stipendi ed altri assegni fissi personale tecnico-amministrativo a tempo indeterminato	5.806.096,75
10203004		Stipendi al personale docente	23.742.121,21
10201001		Stipendi al personale ricercatore	10.660.191,92
10201002			
10202001	Stipendi ed assegni fissi per il personale a tempo determinato	Stipendi ed altri assegni fissi personale tecnico-amministrativo a tempo determinato	9.538,82
10202002		Fondo unico per il trattamento accessorio personale tecnico-amministrativo a tempo indeterminato	216.811,55
10202003		Trattamento accessorio personale tecnico-amm.vo (incentivo attiv. di progettazione)	13.954,81
10204002	Indennità ai responsabili degli uffici di diretta collaborazione con gli organi di governo per il personale a tempo indeterminato		
10209013	Compensi incentivanti di cui all'art. 28, comma 4, D.P.R. 568/87		
10209019	Compensi per prestazioni professionali rientranti in specifiche disposizioni di legge		
	Retribuzione a ricercatori e professori universitari associati agli istituti		
10201003	Imposte e contributi previdenziali, assistenziali ed assicurativi a carico dell'ente per il personale a tempo indeterminato	Oneri previdenziali personale docente	6.842.371,02
10202004		Oneri previdenziali personale ricercatore	3.198.106,17
10203006		Oneri previdenziali ed assistenziali - Personale tecnico amministrativo a tempo indeterminato	2.023.011,07
10209014	Fondo per il finanziamento del trattamento accessorio per il personale a tempo determinato	Fondo unico per il trattamento accessorio personale tecnico-amministrativo a tempo determinato	3.070,18
10204004	Imposte e contributi previdenziali, assistenziali ed assicurativi a carico dell'ente per il personale a tempo determinato	Oneri previdenziali ed assistenziali - Personale tecnico-amministrativo a tempo determinato	4.145,67
10209001		Indennità di rischio e di radiazione personale docente e ricercatore a tempo indeterminato	6.877,67
10209015		Fondo per la retribuzione di posizione e di risultato del personale della categoria Elevate Professionalità	166.342,26
10209016		Fondo per la corresponsione dei compensi per lavoro straordinario	33.269,39
10209003		Indennità di rischio e di radiazione personale tecnico-amministrativo a tempo indeterminato	2.225,43
10210012		Equo indennizzo	584,08
	Fondo speciale rinnovo contrattuale		
		Totale	52.728.717,99
Capitoli di bilancio	Spese per il personale non dipendente con contratto di co.co.co (al netto di quello già imputato a spese generali)		
10208001	Salariati agricoli	Collaborazioni coordinate e continuative	583.089,34
10208004	Contratti d'opera e collaborazioni coordinate e continuative	Oneri previdenziali - Collaborazioni coordinate e continuative	133.492,76
10305003		Prestazioni professionali ed occasionali	724.186,63
10305006		Oneri previdenziali ed assistenziali - Prestazioni professionali ed occasionali	7.575,31
		Totale	1.448.344,04
		Totale costo personale aziendale (B)	54.177.062,03
	Incidenza delle spese generali A/B		56,59%

Prospetto di calcolo delle spese generali

Capitoli di bilancio		Importi da bilancio anno 2017	Importi da bilancio anno 2018	Importi da bilancio anno 2019
Capitoli di bilancio	Spese personale indiretto			
10306001	Spese personale amministrativo	Servizi di pubblica utilità	0,00	0,00
10301004		Portierato	1.650.362,97	1.615.040,20
	Trattamento di fine rapporto per il personale a tempo indeterminato			1.682.150,00
	Acquisto di buoni fruttiferi postali per il TFR del personale iscritto INPS			
	Contratti d'opera e collaborazioni coordinate e continuative			
		1.650.362,97	1.615.040,20	1.682.150,00
Capitoli di bilancio	Spese di funzionalità ambientale			
10302004		Spese per l'energia elettrica	3.918.045,50	3.608.918,00
10301014		Combustibile e gas per il riscaldamento	420.498,35	399.500,89
10302006	Energia elettrica, acqua gas e riscaldamento			413.269,64
10302003		Canoni acqua e rifiuti solidi urbani	682.995,81	870.967,25
10601007				944.099,82
10303001	Giardinaggio	Manutenzione ordinaria immobili ed impianti (Verde di Ateneo)	924.791,95	57.125,00
				94.687,66
10301009	Trasporti, traslochi e facchinaggi	Trasporti e facchinaggi	75.299,92	69.977,45
				343.190,78
10301003	Vigilanza	Vigilanza	283.864,88	180.710,13
				596.541,03
10301011	Pulizia	Spese pulizia locali	2.154.757,62	1.987.151,90
				2.376.635,58
10301012	Smaltimento di rifiuti tossici e nocivi	Rifiuti tossici e nocivi	9.768,57	36.958,25
				41.441,10
		8.470.022,60	7.211.308,87	6.878.688,57
Capitoli di bilancio	Spese di funzionalità operativa			
10301001	Spese d'ufficio	Acquisto materiale di consumo	0,00	433.397,96
				453.797,22
10301007	Spese postali e telegrafiche	Spese postali e telegrafiche	383.704,01	16.751,81
				23.001,46
10302001		Spese telefoniche (telefonia fissa, mobile e spese per linee trasmissione dati)	120.426,55	120.462,54
				95.000,58
10302002	Spese telefoniche e canoni di trasmissione dati			
10304003	Altri mezzi di trasporto: manutenzione, esercizio e noleggio	Noleggio mezzi di trasporto, fotocopiatrici ed altre attrezzature	63.911,71	46.287,07
				54.766,05
10303006		Manutenzione ed esercizio mezzi di trasporto	32.825,56	37.438,10
				33.803,51
10303007				
10301010	Assicurazioni	Premi di assicurazione	249.261,45	234.391,89
				133.187,40
10301006	Realizzazione, stampa, diffusione e spedizione di pubblicazioni	Pubblicazioni e stampe universitarie	27.510,12	171.759,24
				125.282,46
	Prestazioni tecnico-scientifiche			
	Altre prestazioni da terzi			
21102001	Acquisizione di servizi bibliografici e di consultazione di periodici on-line	Acquisto materiale bibliografico su supporto cartaceo o informatico	0,00	111.351,02
				81.795,52
10301008	Periodici, opere e materiale bibliografico	Acquisto libri, riviste e banche dati	768.762,27	815.873,97
				975.721,21
10301015	Spese per licenze d'uso software	Spese per licenze d'uso software	215.080,10	918.340,91
				711.114,06
		1.861.481,77	2.906.054,51	2.687.469,47
Capitoli di bilancio	Spese di assistenza al personale			
10210008	Benefici di natura assistenziale e sociale	Provvidenze a favore del personale	27.053,02	120.620,02
		Altri servizi sociali e ricreativi		69.343,12
10210009				
10210006	Mensa	Servizio mensa	178.639,99	156.560,19
				219.880,05
10210011		Spesa per accertamenti sanitari	34.003,39	39.495,01
				21.298,04
10210010	Dispositivi di protezione individuale ed indumenti di lavoro	Spese relative alla sorveglianza sanitaria (D.Lgs. 626/94)	22.918,32	22.047,74
				17.292,40
10210007		Vestituario ed accessori per il personale	0,00	20.549,20
				319,98
		262.614,72	359.272,16	328.133,59
Capitoli di bilancio	Spese di funzionalità organizzativa			
10204001		Stipendi ed altri assegni fissi Direttore Amministrativo e dirigenti a tempo determinato	124.575,16	124.575,10
				124.575,10
10204003	Indennità e rimborsi per il Presidente e il C. di A. comprese alcune spese di funzionamento	Oneri previdenziali - Direttore amministrativo e dirigenti a tempo determinato	37.223,03	37.223,04
				37.223,03
10209012		Fondo per la retribuzione accessoria personale dirigente a tempo determinato	0,00	21.925,21
				47.580,19
10101001	Indennità e rimborsi per il Collegio dei Revisori	Compensi ed indennità di missione al collegio dei revisori	56.333,00	48.073,56
				48.073,56
10101004	Rimborsi e gettoni di presenza per il Consiglio scientifico generale	Missioni e rimborsi spese di trasferta ai membri del Collegio dei revisori	8.947,60	12.975,49
				14.821,91
10101002	Indennità e rimborsi per il Comitato di valutazione	Gettoni/indennità ai membri del Nucleo di Valutazione	6.120,00	8.280,00
				7.002,00
10101005		Missioni e rimborsi spese di trasferta ai membri del Nucleo di Valutazione	4.861,06	3.884,25
				2.258,43
10101003		Gettoni/indennità ai membri di altri organi	148.359,63	143.445,53
				132.895,11
10101007	Indennità di missione, gettoni di presenza e rimborso spese ai componenti di organismi collegiali	Missioni e rimborsi spese ai membri di Altri organi	19.779,08	22.006,96
				21.679,96
		406.198,56	422.389,14	436.109,29
Capitoli di bilancio	Spese per il trasporto, vitto, alloggio, diarie del personale in missione			
10210004	Missioni del personale dipendente	Missioni e rimborsi spese di trasferta	294.000,16	1.087.275,14
				1.086.619,19
	Mobilità internazionale di ricercatori			
		294.000,16	1.087.275,14	1.086.619,19
Capitoli di bilancio	Spese per il personale per l'esecuzione di attività non classificabili come ricerca e sviluppo			
10203002		Stipendi ed altri assegni fissi personale tecnico-amministrativo a tempo indeterminato	7.593.981,28	8.030.200,37
				7.919.966,92
10203004		Stipendi ed altri assegni fissi personale tecnico-amministrativo a tempo determinato	210.309,69	150.541,60
				13.011,68
10204002		Oneri previdenziali ed assistenziali - Personale tecnico-amministrativo a tempo determinato	2.652.987,83	2.769.597,98
				2.759.544,22
10203006		Oneri previdenziali ed assistenziali - Personale tecnico-amministrativo a tempo determinato	74.236,94	55.266,62
				5.655,01
10209013		Fondo unico per il trattamento accessorio personale tecnico-amministrativo a tempo indeterminato	224.734,89	290.272,08
				295.747,80
10209014		Fondo unico per il trattamento accessorio personale tecnico-amministrativo a tempo determinato	-	4.501,46
				4.187,96
10209019		Trattamento accessorio personale tecnico-amministrativo (incentivo attiv. di progettazione)	3.581,07	3.740,87
				19.035,44
10209015		Fondo per la retribuzione di posizione e di risultato del personale della categoria Elevate Professionalità	190.269,49	181.535,41
				226.903,76
10209016		Fondo per la corresponsione dei compensi per lavoro straordinario	62.947,86	57.542,53
				45.382,03
10209003		Indennità di rischio e di radiazione personale tecnico-amministrativo a tempo indeterminato	3.167,06	3.054,94
				3.035,67
10210012		Equo indennizzo	-	-
				796,73
10203001		Stipendi ed altri assegni fissi dirigenti a tempo indeterminato	236.882,14	199.464,66
				179.808,61
10203003		Arretrati dirigenti a tempo indeterminato	-	-
				8.575,85
10203005		Oneri previdenziali - Dirigenti a tempo indeterminato	109.886,58	69.049,40
				81.237,93
		Fondo per la retribuzione accessoria personale dirigente a tempo indeterminato	111.081,06	-
				38.230,63
10209011		Collaboratori ed esperti linguistici di madre lingua	1.211.011,50	1.104.024,12
				1.041.801,46

10205004		Oneri previdenziali ed assistenziali - Collaboratori ed esperti linguistici di madre lingua	389.207,63	364.497,22	343.841,06
10209017		Trattamento accessorio CEL/ex Lettori	385.975,43	357.109,37	343.445,49
			13.460.260,45	13.640.398,62	13.330.208,26
Capitoli di bilancio	Spese per corsi, congressi, mostre, fiere				
	Formazione professionale ed aggiornamento del personale di cui ai C.C.N.L.				
10210005 10210014	Corsi di formazione del personale non ricompresi nel programma di cui ai C.C.N.L.		75.273,34	88.243,36	73.038,64
102170	Convegni e stampa di atti, mostre ed altre attività di promozione ed immagine		178.766,09	462.557,81	593.374,07
	Spese per l'organizzazione di corsi di formazione				
			254.039,43	550.801,17	666.412,71
Capitoli di bilancio	Spese generali inerenti ad immobili ed impianti generali				
	Manutenzione straordinaria ed adattamento immobili in locazione, in comodato o in uso				
	Manutenzione ordinaria ed oneri accessori degli immobili in locazione, in comodato o in uso				
10303001	Manutenzione ordinaria di immobili di proprietà		924.791,95	1.080.692,47	1.115.499,97
	Convenzioni con istituzioni scientifiche pubbliche e private				
21002001	Acquisto, costruz., ripristino, trasformaz. e manutenz. straordinaria di immobili di proprietà		1.570.563,39	3.338.974,13	2.085.452,48
			2.495.355,34	4.419.666,60	3.200.952,45
Capitoli di bilancio	Spese per la manutenzione della strumentazione e delle attrezzature di ricerca e sviluppo				
10303002 10303003 10303004	Manutenzione di attrezzature tecniche, macchine e strumentazione scientifica		82.277,64	113.624,76	152.943,55
	Manutenzione software		207.963,94	265.063,89	210.440,03
			290.241,58	378.688,65	363.383,58
Totale spese generali aziendali (A)			29.444.577,58	32.590.895,06	30.660.127,11

COSTO DEL PERSONALE AZIENDALE (B)

Capitoli di bilancio	Spese per il personale dipendente (al netto di quello già imputato a spese generali)	2017	2018	2019	
10203002 10203004	Stipendi ed assegni fissi per il personale a tempo indeterminato	5.649.501,65	5.739.799,57	5.806.096,75	
10201001 10201002		24.533.604,68	23.109.937,10	23.742.121,21	
10202001 10202003		11.470.045,62	11.065.356,80	10.660.191,92	
10204002	Stipendi ed assegni fissi per il personale a tempo determinato	156.458,76	107.603,62	9.538,82	
10209013	Fondo per il finanziamento del trattamento accessorio per il personale a tempo indeterminato	167.190,31	207.479,70	216.811,55	
10209019	Trattamento accessorio personale tecnico-amm.vo (incentivo attiv. di progettazione)	2.664,12	2.673,89	13.954,81	
	Indennità ai responsabili degli uffici di diretta collaborazione con gli organi di governo per il personale a tempo indeterminato				
	Compensi incentivanti di cui all'art. 28, comma 4, D.P.R. 568/87				
	Compensi per prestazioni professionali rientranti in specifiche disposizioni di legge				
	Retribuzione a ricercatori e professori universitari associati agli istituti				
10201003					
10202004	Imposte e contributi previdenziali, assistenziali ed assicurativi a carico dell'ente per il personale a tempo indeterminato	7.098.206,03	6.765.125,83	6.842.371,02	
10203006		3.426.874,46	3.284.839,20	3.198.106,17	
10209014	Fondo per il finanziamento del trattamento accessorio per il personale a tempo determinato	1.973.676,07	1.979.643,91	2.023.011,07	
10204004	Imposte e contributi previdenziali, assistenziali ed assicurativi a carico dell'ente per il personale a tempo determinato	0,00	3.217,54	3.070,18	
10209001	Indennità di rischio e di radiazione personale docente e ricercatore a tempo indeterminato	55.228,18	39.503,28	4.145,67	
10209015	Fondo per la retribuzione di posizione e di risultato del personale della categoria Elevate Professionalità	8.416,36	7.810,38	6.877,67	
10209016	Fondo per la corresponsione dei compensi per lavoro straordinario	141.549,97	129.757,27	166.342,26	
10209003 10210012	Indennità di rischio e di radiazione personale tecnico-amministrativo a tempo indeterminato	46.829,73	41.130,06	33.269,39	
	Equo indennizzo	2.356,11	2.183,60	2.225,43	
	Fondo speciale rinnovo contrattuale	0,00	0,00	584,08	
		54.732.602,05	52.486.061,76	52.728.717,99	
Capitoli di bilancio	Spese per il personale non dipendente con contratto di co.co.co (al netto di quello già imputato a spese generali)				
	Salariati agricoli				
10208001	Contratti d'opera e collaborazioni coordinate e continuative	229.550,42	693.997,21	583.089,34	
10208004		87.507,53	152.037,89	133.492,76	
10305003		149.373,84	593.688,60	724.186,63	
10305006		6.129,00	6.115,49	7.575,31	
		472.560,79	1.445.839,19	1.448.344,04	
Totale costo personale aziendale (B)			55.205.162,84	53.931.900,95	54.177.062,03
Incidenza delle spese generali A/B			53,34%	60,43%	56,59%
Media del triennio (2017-2019)					52,92%



AUTOCERTIFICAZIONE DEL CALCOLO DELLE SPESE GENERALI

Calcolo analitico dell'aliquota delle spese Generali per l'anno **2019**

IMPORTO DELLE SPESE GENERALI (A)

Codice articolo di bilancio		2019 pagato competenza	2019 pagato residui	Totale pagato
	<i>Personale indiretto</i>			
10306001	Servizi di pubblica utilità			-
10301004	Portierato	1.520.989,30	161.160,70	1.682.150,00
		1.520.989,30	161.160,70	1.682.150,00
	<i>Spese per la funzionalità ambientale</i>			
10301011	Spese pulizia locali	2.000.346,86	376.288,72	2.376.635,58
10302003	Canoni acqua e rifiuti solidi urbani			
10601007		917.860,56	26.239,26	944.099,82
10302004	Spese per l'energia elettrica	2.068.822,96		2.068.822,96
10301014	Combustibile e gas per il riscaldamento			
10302006		315.150,25	98.119,39	413.269,64
10301003	Vigilanza	291.615,53	304.925,50	596.541,03
10301009	Trasporti e facchinaggi	259.980,02	83.210,76	343.190,78
10303001	Manutenzione ordinaria immobili ed impianti (Verde di Ateneo)	84.193,46	10.494,20	94.687,66
10301012	Rifiuti tossici e nocivi	20.647,30	20.793,80	41.441,10
		5.958.616,94	920.071,63	6.878.688,57
	<i>Spese per funzionalità operativa</i>			
10301001	Acquisto materiale di consumo	398.691,63	55.105,59	453.797,22
10301007	Spese postali e telegrafiche	11.054,00	11.947,46	23.001,46
10302001				
10302002	Spese telefoniche (telefonia fissa, mobile e spese per linee trasmissione dati)	95.000,58		95.000,58
10302005				
10304003	Noleggio mezzi di trasporto, fotocopiatrici ed altre attrezzature	31.288,41	23.477,64	54.766,05
10303006	Manutenzione ed esercizio mezzi di trasporto			
10303007		31.628,17	2.175,34	33.803,51
10301010	Premi di assicurazione	133.187,40		133.187,40
10301006	Pubblicazioni e stampe universitarie	118.682,79	6.599,67	125.282,46
10301008	Acquisto libri, riviste e banche dati	875.180,11	100.541,10	975.721,21
21102001	Acquisto materiale bibliografico su supporto cartaceo o informatico	59.669,47	22.126,05	81.795,52
10301015	Spese per licenze d'uso software	535.839,92	175.274,14	711.114,06
		2.290.222,48	397.246,99	2.687.469,47
	<i>Spese di assistenza al personale</i>			
10210006	Servizio mensa	219.880,05		219.880,05
10210009	Altri servizi sociali e ricreativi	19.903,99	49.439,13	69.343,12
10210008	Provvidenze a favore del personale			-
10210011	Spesa per accertamenti sanitari	20.151,74	1.146,30	21.298,04
10210010	Spese relative alla sorveglianza sanitaria (D.Lgs. 626/94)	15.563,16	1.729,24	17.292,40
10210007	Vestiaro ed accessori per il personale	319,98		319,98
		275.818,92	52.314,67	328.133,59
	<i>Spese per funzionalità organizzativa</i>			
10101001	Compensi ed indennità di missione al collegio dei revisori	48.073,56		48.073,56
10101004	Missioni e rimborsi spese di trasferta ai membri del Collegio dei revisori	14.821,91		14.821,91
10101002	Gettoni/indennità ai membri del Nucleo di Valutazione	7.002,00		7.002,00
10101005	Missioni e rimborsi spese di trasferta ai membri del Nucleo di Valutazione	2.258,43		2.258,43
10101003	Gettoni/indennità ai membri di altri organi			
10101007		132.895,11		132.895,11
10101006	Missioni e rimborsi spese ai membri di Altri organi	21.679,96		21.679,96
10204001	Stipendi ed altri assegni fissi Direttore Amministrativo e dirigenti a tempo determinato	124.575,10		124.575,10
10204003	Oneri previdenziali - Direttore amministrativo e dirigenti a tempo determinato	37.223,03		37.223,03
10209012	Fondo per la retribuzione accessoria personale dirigente a tempo determinato	47.580,19	-	47.580,19
		436.109,29	-	436.109,29
	<i>Spese per il trasporto, vitto, alloggio, diarie del personale in missione</i>			
10210004	Missioni e rimborsi spese di trasferta	1.086.028,50	590,69	1.086.619,19
	<i>Spese per corsi, congressi, mostre e fiere</i>			
10210005	Formazione ed aggiornamento del personale	70.288,64	2.750,00	73.038,64
10210014	Convegni, seminari, conferenze ed altre iniziative	535.187,56	58.186,51	593.374,07
		605.476,20	60.936,51	666.412,71
	<i>Spese generali inerenti ad immobili ed impianti generali</i>			
10303001	Manutenzione ordinaria immobili ed impianti	688.387,31	427.112,66	1.115.499,97

21002001	Manutenzione straordinaria immobili	1.151.278,98	934.173,50	2.085.452,48
		1.839.666,29	1.361.286,16	3.200.952,45
	<i>Spese per la manutenzione della strumentazione e delle attrezzature di ricerca e sviluppo</i>			
10303002				
10303003	Manutenzione attrezzature	94.810,47	58.133,08	152.943,55
10303004	Manutenzione software	112.041,67	98.398,36	210.440,03
		206.852,14	156.531,44	363.383,58
	<i>Personale per l'esecuzione di attività non classificabili come ricerca e sviluppo</i>			
10203002				
10203004	Stipendi ed altri assegni fissi personale tecnico-amministrativo a tempo indeterminato	7.919.966,92		7.919.966,92
10204002	Stipendi ed altri assegni fissi dirigenti e personale tecnico-amministrativo a tempo determ	13.011,68		13.011,68
10203006	Oneri previdenziali ed assistenziali - Personale tecnico amministrativo a tempo indetermin	2.759.544,22		2.759.544,22
10204004	Oneri previdenziali ed assistenziali - Personale tecnico-amministrativo a tempo determin	5.655,01		5.655,01
10209013	Fondo unico per il trattamento accessorio personale tecnico-amministrativo a tempo	295.747,80		295.747,80
10209014	Fondo unico per il trattamento accessorio personale tecnico-amministrativo a tempo	4.187,96		4.187,96
10209019	Trattamento accessorio personale tecnico-amm.vo (incentivo attiv. di progettazione)	19.035,44		19.035,44
10209015	Fondo per la retribuzione di posizione e di risultato del personale della categoria Elevate	226.903,76		226.903,76
10209016	Fondo per la corresponsione dei compensi per lavoro straordinario	45.382,03		45.382,03
10209003	Indennità di rischio e di radiazione personale tecnico-amministrativo a tempo indetermin	3.035,67		3.035,67
10210012	Equo indennizzo	796,73		796,73
10203001	Stipendi ed altri assegni fissi dirigenti a tempo indeterminato	179.808,61		179.808,61
10203003	Arretrati dirigenti a tempo indeterminato	8.575,85		8.575,85
10203005	Oneri previdenziali - Dirigenti a tempo indeterminato.	81.237,93		81.237,93
10209011	Fondo per la retribuzione accessoria personale dirigente a tempo indeterminato	38.230,63		38.230,63
10205001				
10205003	Collaboratori ed esperti linguistici di madre lingua			
10205008		1.041.801,46		1.041.801,46
10205004	Oneri previdenziali ed assistenziali - Collaboratori ed esperti linguistici di madre lingua	343.841,06		343.841,06
10209017	Trattamento accessorio CEL/ex Lettori	343.445,49		343.445,49
		13.330.208,26	-	13.330.208,26
TOTALE (A)		27.549.988,32	3.110.138,79	30.660.127,11

COSTO DEL PERSONALE (B)

Codice articolo di bilancio		2019 pagato competenza	2019 pagato residui	Totale pagato
	<i>Personale dipendente</i>			
10201001	Stipendi al personale docente			
10201002		23.742.121,21		23.742.121,21
10202001				
10202003	Stipendi al personale ricercatore			
10202002		10.660.191,92		10.660.191,92
10201003	Oneri previdenziali personale docente	6.842.371,02		6.842.371,02
10202004				
10202005	Oneri previdenziali personale ricercatore	3.198.106,17		3.198.106,17
10209001	Indennità di rischio e di radiazione personale docente e ricercatore a tempo indeterminat	6.877,67		6.877,67
10203002				
10203004	Stipendi ed altri assegni fissi personale tecnico-amministrativo a tempo indeterminato	5.806.096,75		5.806.096,75
10204002	Stipendi ed altri assegni fissi dirigenti e personale tecnico-amministrativo a tempo determ	9.538,82		9.538,82
10203006	Oneri previdenziali ed assistenziali - Personale tecnico amministrativo a tempo indetermin	2.023.011,07		2.023.011,07
10204004	Oneri previdenziali ed assistenziali - Personale tecnico-amministrativo a tempo determin	4.145,67		4.145,67
10209013	Fondo unico per il trattamento accessorio personale tecnico-amministrativo a tempo	216.811,55		216.811,55
10209014	Fondo unico per il trattamento accessorio personale tecnico-amministrativo a tempo	3.070,18		3.070,18
10209019	Trattamento accessorio personale tecnico-amm.vo (incentivo attiv. di progettazione)	13.954,81		13.954,81
10209015	Fondo per la retribuzione di posizione e di risultato del personale della categoria Elevate	166.342,26		166.342,26
10209016	Fondo per la corresponsione dei compensi per lavoro straordinario	33.269,39		33.269,39
10209003	Indennità di rischio e di radiazione personale tecnico-amministrativo a tempo indetermin	2.225,43		2.225,43
10210012	Equo indennizzo	584,08		584,08
		52.728.717,99	-	52.728.717,99
	<i>Personale non dipendente</i>			
10208001	Collaborazioni coordinate e continuative	583.089,34		583.089,34
10305003	Prestazioni professionali ed occasionali	717.189,36	6.997,27	724.186,63
10208004	Oneri previdenziali - Collaborazioni coordinate e continuative	131.416,51	2.076,25	133.492,76
10305006	Oneri previdenziali ed assistenziali - Prestazioni professionali ed occasionali	7.575,31		7.575,31
		1.439.270,52	9.073,52	1.448.344,04
TOTALE (B)		54.167.988,51	9.073,52	54.177.062,03
RAPPORTO PERCENTUALE (A) / (B)				56,59%

2019

voci da ripartire tra (A) e (B)		pagato
10203002	Stipendi ed altri assegni fissi personale tecnico-amministrativo a tempo indeterminato	13.621.716,36
10203004	Arretrati personale tecnico-amministrativo a tempo indeterminato	104.347,31
10203006	Oneri previdenziali - Personale tecnico-amministrativo a tempo indeterminato	4.782.555,29
10204002	Stipendi ed altri assegni fissi personale tecnico-amministrativo a tempo determinato	22.550,50
10204004	Oneri previdenziali - Personale tecnico-amministrativo a tempo determinato	9.800,68
10209013	Fondo unico per il trattamento accessorio personale tecnico-amministrativo a tempo indeterminato	512.559,35
10209014	Fondo unico per il trattamento accessorio personale tecnico-amministrativo a tempo determinato	7.258,14
10209015	Fondo per la retribuzione di posizione e di risultato del personale della categoria Elevate Professionalit	393.246,02
10209016	Fondo per la corresponsione dei compensi per lavoro straordinario	78.651,42
10209019	Trattamento accessorio personale tecnico-amm.vo (incentivo attiv. di progettazione)	32.990,25
10209003	Indennita di rischio e di radiazione personale tecnico-amministrativo a tempo indeterminato	5.261,10
10210012	Equo indennizzo	1.380,81
Totale		19.572.317,23

	Valore (A)	pagato
10203002	Stipendi ed altri assegni fissi personale tecnico-amministrativo a tempo indeterminato	7.859.758,31
10203004	Arretrati personale tecnico-amministrativo a tempo indeterminato	60.208,61
10203006	Oneri previdenziali - Personale tecnico-amministrativo a tempo indeterminato	2.759.544,22
10204002	Stipendi ed altri assegni fissi personale tecnico-amministrativo a tempo determinato	13.011,68
10204004	Oneri previdenziali - Personale tecnico-amministrativo a tempo determinato	5.655,01
10209013	Fondo unico per il trattamento accessorio personale tecnico-amministrativo a tempo indeterminato	295.747,80
10209014	Fondo unico per il trattamento accessorio personale tecnico-amministrativo a tempo determinato	4.187,96
10209015	Fondo per la retribuzione di posizione e di risultato del personale della categoria Elevate Professionalit	226.903,76
10209016	Fondo per la corresponsione dei compensi per lavoro straordinario	45.382,03
10209019	Trattamento accessorio personale tecnico-amm.vo (incentivo attiv. di progettazione)	19.035,44
10209003	Indennita di rischio e di radiazione personale tecnico-amministrativo a tempo indeterminato	3.035,67
10210012	Equo indennizzo	796,73
Totale		11.293.267,23

	Valore (B)	pagato
10203002	Stipendi ed altri assegni fissi personale tecnico-amministrativo a tempo indeterminato	5.761.958,05
10203004	Arretrati personale tecnico-amministrativo a tempo indeterminato	44.138,70
10203006	Oneri previdenziali - Personale tecnico-amministrativo a tempo indeterminato	2.023.011,07
10204002	Stipendi ed altri assegni fissi personale tecnico-amministrativo a tempo determinato	9.538,82
10204004	Oneri previdenziali - Personale tecnico-amministrativo a tempo determinato	4.145,67
10209013	Fondo unico per il trattamento accessorio personale tecnico-amministrativo a tempo indeterminato	216.811,55
10209014	Fondo unico per il trattamento accessorio personale tecnico-amministrativo a tempo determinato	3.070,18
10209015	Fondo per la retribuzione di posizione e di risultato del personale della categoria Elevate Professionalit	166.342,26
10209016	Fondo per la corresponsione dei compensi per lavoro straordinario	33.269,39
10209019	Trattamento accessorio personale tecnico-amm.vo (incentivo attiv. di progettazione)	13.954,81
10209003	Indennita di rischio e di radiazione personale tecnico-amministrativo a tempo indeterminato	2.225,43
10210012	Equo indennizzo	584,08
Totale		8.279.050,00

**RELAZIONE DEL COLLEGIO DEI REVISORI DEI CONTI
AL BILANCIO D'ESERCIZIO ANNO 2019 DELL'UNIVERSITA' DEL SALENTO**

Il bilancio d'esercizio chiuso al 31 dicembre 2019 è stato trasmesso al Collegio dei Revisori, con nota n. 96424 del 20/7/2020 per l'acquisizione del relativo parere di competenza.

Detto documento contabile è composto da:

- » stato patrimoniale;
- » conto economico;
- » rendiconto finanziario;
- » nota integrativa;
- » relazione sulla gestione.

Ai sensi dell'art. 5, comma 3, del DM 27 marzo 2013 e in ottemperanza a quanto stabilito dall'art. 7, comma 3 del DM 14 gennaio 2014 n. 19 (come modificato dal Decreto Interministeriale MIUR MEF 8 giugno 2017) è stato allegato al bilancio d'esercizio 2019 il conto consuntivo redatto in termini di cassa, ovvero il rendiconto unico d'ateneo in contabilità finanziaria secondo la codifica SIOPE.

Mentre non risulta elaborato il piano degli indicatori e dei risultati attesi di bilancio di cui all'art. 29, comma 2 del Decreto Legislativo 14 marzo 2013, n. 33. Le linee guida per la predisposizione del suddetto Piano sono state pubblicate dal MIUR a settembre 2012 (DPCM 18 settembre 2012). Il Piano dell'Ateneo sarà predisposto non appena saranno emanati, come previsto dall'art. 8 del decreto, gli appositi provvedimenti del Dipartimento della funzione pubblica, d'intesa con il Ministero dell'economia e delle finanze, contenenti istruzioni tecniche e modelli da utilizzare nell'ottica di una redazione omogenea.

In via preliminare, si rileva che il bilancio al 31 dicembre 2019 presenta un avanzo economico di esercizio pari ad euro 2.297.745,08.

Ciò premesso, nel seguente prospetto si riportano i dati riassuntivi del bilancio (Stato Patrimoniale e Conto Economico) al 31 dicembre 2019, riportando il confronto con l'esercizio precedente:

STATO PATRIMONIALE	Anno 2019 (a)	Anno 2018 (a)	Variazione c = a - b	Differ. % c/b
Immobilizzazioni	99.556.472,01	91.172.517,44	8.383.954,57	9,2%
Attivo circolante	95.192.426,71	98.123.558,00	-2.931.131,29	-3,0%
Ratei e risconti attivi	292.203,84	144.204,11	147.999,73	102,6%
Totale attivo	195.041.102,56	189.440.279,55	5.600.823,01	3,0%
Patrimonio netto	78.649.437,06	81.144.309,68	-2.494.872,62	-3,1%
Fondo rischi e oneri	5.009.492,63	5.179.149,50	-169.656,87	-3,3%
Trattamento di fine rapporto	1.788.383,51	1.791.532,42	-3.148,91	-0,2%
Debiti	7.627.414,55	5.798.711,30	1.828.703,25	31,5%
Ratei e risconti passivi	101.966.374,81	95.526.576,65	6.439.798,16	6,7%
Totale passivo	195.041.102,56	189.440.279,55	5.600.823,01	3,0%
Conti d'ordine	43.285.571,19	46.239.410,83	-2.953.839,64	-6,4%
CONTO ECONOMICO				
	Anno 2019 (a)	Anno 2018 (a)	Variazione c = a - b	Differ. % c/b
Valore della produzione	114.820.248,44	122.873.786,53	-8.053.538,09	-6,6%
Costo della produzione	108.819.328,54	112.191.469,13	-3.372.140,59	-3,0%
Differenza tra valore e costi della produzione	6.000.919,90	10.682.317,40	-4.681.397,50	-43,8%
Proventi ed oneri finanziari	-71.744,73	-10.316,50	-61.428,23	595,4%
Rettifiche di valore di attività finanziarie	-13.692,53	-35.050,24	21.357,71	-60,9%
Proventi e oneri straordinari	1.031.934,77	249.773,32	782.161,45	313,1%
Risultato prima delle imposte	6.947.417,41	10.886.723,98	-3.939.306,57	-36,2%
Imposte dell'esercizio, correnti, differite e anticipate	4.649.672,33	4.831.388,78	-181.716,45	-3,8%
avanzo/disavanzo economico dell'esercizio	2.297.745,08	6.055.335,20	-3.757.590,12	-62,1%

Nella tabella seguente si evidenziano, invece, gli scostamenti del Conto economico 2019 con i dati del corrispondente Budget:

CONTO ECONOMICO	Budget economico 2019 (a)	Conto economico 2019 (b)	Variazione + / - c = b - a	Differ. % c / a
Valore della produzione	128.384.019,59	114.820.248,44	-13.563.771,15	-10,56%
Costo della produzione	168.952.560,91	108.819.328,54	-60.133.232,37	-35,59%
Differenza tra valore e costi della produzione	18.024.891,10	6.000.919,90	-12.023.971,20	-66,71%
Proventi ed oneri finanziari	-95.994,74	-71.744,73	24.250,01	-25,26%
Rettifiche di valore di attività finanziarie	0	-13.692,53	-13.692,53	0,00%
Proventi e oneri straordinari	-22.404,60	1.031.934,77	1.054.339,37	-4705,91%
Risultato prima delle imposte	17.906.491,76	6.947.417,41	-10.959.074,35	-61,20%
Imposte dell'esercizio, correnti, differite e anticipate	-5.816.813,93	-4.649.672,33	1.167.141,60	-20,06%
avanzo/disavanzo economico dell'esercizio	12.089.677,83	2.297.745,08	-9.791.932,75	-80,99%

La metodologia utilizzata per la composizione previsionale del Budget economico 2019 è stata attenta e prudentiale, come meglio esposto nella Nota illustrativa allegata al medesimo. In particolare, sono state individuate e comunicate a tutti i Centri di Gestione Autonoma le operazioni propedeutiche alla formulazione di previsioni coerenti con i fabbisogni finanziari; con nota prot. n. 183449 class. VIII/3 del 20 novembre 2019, sono stati richiesti la valutazione della sussistenza dei vincoli e degli impegni di spesa, la regolarizzazione delle situazioni creditorie/debitorie verso l'Amministrazione Centrale e/o altri Centri, l'inserimento nel sistema contabile di eventuali variazioni di bilancio necessarie a garantire il corretto svolgimento dell'operatività amministrativo-contabile sino al 31 dicembre 2019, l'adeguamento delle previsioni di entrata al fine di contabilizzare le poste attive in base al principio della competenza e l'inserimento della corretta codifica delle Unità Previsionali di Base inerenti i Progetti di Ricerca, commesse e ricerche di durata pluriennale. Inoltre, è stata richiesta l'iscrizione previsionale (mediante inserimento di proposte di variazione iniziale nel sistema contabile Easy) delle eventuali nuove previsioni di entrata e di spesa per l'esercizio 2020. È stato precisato che le somme inerenti il versamento al Bilancio dello Stato - in quanto iscritte su dedicate Unità Previsionali di Base dell'Amministrazione Centrale – qualora dovute, non dovranno essere previste per l'esercizio 2020. Infine, «per quanto riguarda le previsioni inerenti il Fondo Unico per la Ricerca 2020, le stesse verranno effettuate sulle Unità Previsionali di Base dell'Amministrazione Centrale e assegnate ai Centri di gestione Autonoma nell'esercizio finanziario 2020, successivamente all'approvazione del Bilancio Unico di Ateneo di previsione annuale».

L'iter di formazione del Progetto di Bilancio dell'Amministrazione Centrale, composto dalla somma tra le previsioni finanziarie effettuate dai Centri di Gestione Tecnica e Amministrativa, si è svolto parallelamente a quello riferenti i Centri di Gestione Autonoma. Le comunicazioni inoltrate ai suddetti Centri hanno interessato le assegnazioni per l'esercizio 2020 e il valore massimo prevedibile di talune voci di spesa soggette a limitazioni normative».

Il Bilancio unico d'Ateneo di previsione autorizzatorio per l'esercizio finanziario 2019, e Bilancio unico d'Ateneo di previsione per il triennio 2019-2022 e Bilancio preventivo unico d'Ateneo non autorizzatorio in contabilità finanziaria per l'esercizio finanziario 2019 sono stati approvati dal Consiglio di Amministrazione nella seduta del 20 dicembre 2018 con deliberazione n. 323.

In base ai dati sopra esposti il Collegio osserva quanto segue.

I proventi operativi annotati a consuntivo risultano inferiori di oltre 13 milioni di euro rispetto a quelli definiti in via previsionale. In particolare, i proventi propri risultano esposti nel budget economico per un valore di euro 28.417.310,80, mentre nel conto economico risultano annotati per una somma pari ad euro 19.777.757,12 in seguito al minor valore contabilizzato a consuntivo per «proventi da ricerche commissionate e trasferimento tecnologico» e per «proventi da ricerche con finanziamenti competitivi» connessi allo svolgimento dell'attività progettuale di ricerca rispettivamente per euro 1.594.208,13 e per euro 5.648.953,85, oltre a minori introiti per oltre 1,3 milioni di euro relativi a proventi per la didattica.

I contributi risultano valorizzati nel budget economico per un importo di euro 97.923.768,18 e nel conto economico per una somma pari ad euro 88.053.676,02, con un saldo complessivo in diminuzione di euro 9.870.092,16.

I “*contributi MIUR e altre amministrazioni centrali*” registrano una differenza in diminuzione di euro 3.649.991,49, ascrivibili principalmente ai minori ricavi ministeriali derivanti dal Fondo di Finanziamento Ordinario (pari a 73,1 milioni di euro gli acconti per il 2019, a fronte di 76,2 milioni di euro gli acconti 2018), alla rilevazione dei proventi di competenza dell'anno relativamente ai contributi per la copertura di immobilizzazioni e ai contributi per il finanziamento dei Dottorati Innovativi e dei Progetti di Ricerca.

I “*contributi da altre Amministrazioni locali*” risultavano valorizzati nel budget economico per euro 1.470.908,33 (corrispondente alla previsione in entrata proveniente dal Comune di Brindisi per il finanziamento del personale a tempo indeterminato per il triennio 2018-2020 prevista dal piano finanziario dell'atto integrativo alla Convenzione relativa al Polo Didattico ed alle previsioni inerenti i Progetti che beneficiano di finanziamento esterno), mentre nel conto economico risultano annotati per euro 582.669,13 riepilogativi principalmente degli introiti riferenti alle somme trasferite nell'ambito della predetta convenzione relativa al Polo Didattico di Brindisi, con riferimento al personale a tempo indeterminato e ai servizi generali e di supporto alla didattica. I “*contributi da Unione Europea e altri Organismi Internazionali*” registrano minori introiti rispetto alla previsione per circa 483mila euro (euro 2.931.657,57 la somma prevista, euro 2.447.880,22 quella realizzata), decremento imputabile al calcolo dei risconti passivi per progetti gestiti dai Centri di Gestione Autonoma, mentre i “*contributi da Università*” incrementano di euro 221mila euro in virtù degli incassi registrati per dottorati di ricerca. I “*Contributi da altri enti pubblici*” risultano esposti nel budget per un importo pari ad euro 4.789.978,71 (esponde il ricavo derivante da utilizzo di risconti passivi per le somme trasferite per il finanziamento dei Dottorati di Ricerca); nel conto economico redatto al termine dell'esercizio i ricavi ammontano ad euro 1.299.079,88, con un minore introito registrato di oltre 3,5 milioni di euro.

Infine, i “*Contributi da altri enti privati*” risultavano avvalorati in sede previsionale per un importo di euro 1.186.308,67 riferente a contributi per la ricerca, mentre in quella consuntiva risultano annotati per euro 755.451,95 e rappresentano i tributi ricevuti per il finanziamento di assegni e dottorati di ricerca, convegni e pubblicazioni scientifiche.

Nel budget dell'Ateneo, nella sezione denominata “Proventi e ricavi diversi” risulta registrata l'entrata riveniente dai rimborsi da parte degli Enti di Ricerca che occupano spazi universitari e utilizzano fonti energetiche e servizi universitari riassumono i crediti vantati nei confronti del Consiglio Nazionale delle Ricerche e del Centro Euro Mediterraneo per i Cambiamenti Climatici; risulta inoltre iscritta l'entrata proveniente dalla Società ESE Salento Srl relativa alle royalties annuali per i diritti di superficie e di uso sull'area parcheggi del Polo Extraurbano dell'Università del Salento.

I costi per la gestione corrente risultano esposti nel budget per un importo pari ad euro 70.090.957,03 e nel conto economico per una somma di euro 23.880.159,95. Si rileva che:

- » i costi per il sostegno agli studenti previsionali conseguono alla riassegnazione delle economie di budget per oltre 13,8 milioni di euro e di nuove previsioni per un importo di circa 5 milioni di euro; il costo consuntivo è pari a oltre 6,4 milioni di euro rappresentativo in particolare della gestione dei diversi cicli di dottorato di ricerca e della spesa destinata all'attività di tutoraggio e mobilità nell'ambito del Programma Erasmus;
- » il costo inerente l'acquisto del materiale di consumo per laboratori risulta iscritto nel budget per un importo di 5.936.369,51, mentre nel conto economico risulta contabilizzato per una somma di euro 386.483,06; da precisare a riguardo che in sede previsionale risultano iscritti riporti di economie per un importo pari ad euro 5.427.619,51;
- gli altri costi riepilogano nel budget l'iscrizione di economie rivenienti dai trascorsi esercizi per 19 milioni di euro e per circa 10,6 milioni di euro le previsioni di nuovi oneri. In sede consuntiva il costo ammonta a 5.916.113,27 milioni di euro di cui circa 3 milioni di euro per energia elettrica ed oltre 1,3 milioni di euro per manutenzione ordinaria degli immobili in uso ed impianti.

Gli ammortamenti e le svalutazioni sono stati previsti per 726.257,52 (riepilogativi degli investimenti previsti dai Centri di Gestione Autonoma con risorse proprie e degli ammortamenti derivanti da nuovi investimenti) e risultano esposti nel conto economico per una somma di euro 7.695.288,04. Il costo

degli ammortamenti a carico dell'Ateneo è pari ad euro 807.952,72 e la parte restante è relativa ai beni che beneficiano o hanno beneficiato di un contributo in conto capitale.

Gli accantonamenti per rischi ed oneri esposti nel budget sono relativi alla previsione del fondo di riserva, alla quota previsionale di accantonamento del Fondo per il Trattamento Accessorio dei collaboratori ed esperti linguistici a tempo indeterminato ed alla riassegnazione delle disponibilità di budget riferenti il medesimo fondo. Il conto economico riporta le quote di accantonamento dei fondi rischi ed oneri previsti dall'Ateneo, ovvero Fondo per rischi organismi partecipati, Fondo TFR collaboratori ed esperti linguistici, Fondo per rinnovi contrattuali, Fondo rendimento titoli di stato, oltre a Fondo oneri su progetti e Fondo rischi per contenzioso, per un totale di oltre 2.285.864,59 milioni di euro.

Nella sezione degli oneri diversi di gestione, il budget economico riporta il costo rappresentativo del versamento al Bilancio dello Stato degli effetti di contenimento della spesa che derivano dalle disposizioni che determinano limitazioni e vincoli sugli stanziamenti a legislazione vigente (euro 97.125,49). In sede consuntiva la manifestazione economica risulta essere pari ad euro 2.083.620,13; oltre ai versamenti a favore del bilancio dello Stato effettuati nel corso dell'esercizio (euro 97.125,49), risultano registrati i costi relativi alla tassa di rimozione rifiuti solidi urbani (euro 744.376,00), alle restituzioni ed ai rimborsi diversi (euro 958.725,87 per somme rimborsate ai soggetti finanziatori di taluni Progetti di Ricerca), alle altre imposte, tasse e contributi (euro 273.237,27) ed oneri per INAIL (euro 7.526,74).

In riferimento alla struttura ed al contenuto, lo stesso è stato predisposto in conformità alle disposizioni del codice civile e dei principi contabili nazionali formulati dall'Organismo Italiano di Contabilità (OIC), nonché ai principi contabili generali previsti dall'articolo 2, comma 2, allegato 1, del Decreto Legislativo 31 maggio 2011, n. 91. In considerazione della specificità settoriale, il conto economico è riclassificato secondo lo schema di cui all'allegato 1 del Decreto Interministeriale del Ministero dell'istruzione, dell'Università e della Ricerca, di concerto con il Ministero dell'economia e delle Finanze 14 gennaio 2014 n. 19 come rivisto dal Decreto Interministeriale 8 giugno 2017, n. 394. Il documento esaminato è stato predisposto nel rispetto dei principi di redazione previsti dall'art. 2423-bis del codice civile, ed in particolare:

- la valutazione delle voci è stata fatta secondo prudenza e nella prospettiva della continuazione dell'attività (*going concern*);
- sono stati indicati esclusivamente gli utili realizzati alla chiusura dell'esercizio;
- gli oneri e proventi sono stati determinati nel rispetto del principio di competenza economica, indipendentemente dalla data dell'incasso o del pagamento;
- si è tenuto conto dei rischi e delle perdite di competenza dell'esercizio, anche se conosciuti dopo la chiusura;
- gli elementi eterogenei ricompresi nelle singole voci, sono stati valutati separatamente;
- i criteri di valutazione non sono stati modificati rispetto all'esercizio precedente;
- sono state rispettate le disposizioni relative alle singole voci dello Stato Patrimoniale previste dall'art. 2424-bis del Codice Civile;
- i ricavi e i costi sono stati iscritti nel conto economico rispettando il disposto dell'art. 2425-bis del Codice Civile;
- non sono state effettuate compensazioni di partite;
- la Nota Integrativa, a cui si rimanda per ogni informativa di dettaglio nel merito dell'attività svolta dall'Ateneo, è stata redatta rispettando il contenuto previsto dal Codice Civile.

I criteri di valutazione delle voci di bilancio sono in linea con il dettato di cui all'art. 2426 del Codice Civile e di quanto stabilito dal D.I. 14 gennaio 2014 n. 19 e risultano esaurientemente dettagliati nella Nota integrativa cui si rimanda.

Ciò premesso, il Collegio passa ad analizzare le voci più rilevanti esposte del Bilancio di esercizio 2019.

ANALISI DELLE VOCI DI BILANCIO

Si riporta di seguito l'analisi delle voci più significative dello **STATO PATRIMONIALE** evidenziando quanto segue:

IMMOBILIZZAZIONI

Immateriali

Sono iscritte al costo storico delle acquisizioni e rettifiche dai corrispondenti fondi di ammortamento. Sono costituite da:

Immobilizzazioni immateriali	Saldo iniziale 01.01.2019	Incrementi	Decrementi	Saldo finale 31.12.2019
Concessioni, licenze, marchi e diritti simili	28.695,79	19.257,70		47.953,49
- Fondo di ammortamento	-10.436,32		-7.030,63	-17.466,95
Valore netto concessioni, licenze, marchi e diritti simili	18.259,47	19.257,70	-7.030,63	30.486,54
Immobilizzazioni in corso e acconti	390.892,02			390.892,02
Migliorie su beni di terzi non separabili - Fabbricati	18.251,20	-		18.251,20
- Fondo ammortamento Migliorie su beni di terzi non separabili - Fabbricati	-609,60		-304,80	-914,40
Valore netto concessioni, licenze, marchi e diritti simili	17.641,60	-	-304,80	17.336,80
totale	426.793,09	19.257,70	-7.335,43	438.715,36

Le concessioni, licenze, marchi e diritti simili riassumono il costo di software applicativo acquisito a titolo di licenze d'uso a tempo indeterminato inventariato dal Dipartimento di Ingegneria dell'Innovazione, dal Dipartimento di Matematica e Fisica e dal Dipartimento di Scienze dell'Economia. Nel 2019 si registra l'acquisto di una licenza d'uso software da parte del Dipartimento di Scienze Giuridiche. Le immobilizzazioni in corso e acconti sono relative ai costi sostenuti per lavori di ristrutturazione di un immobile ad uso archivio sito in Lecce denominato Edificio Matarrelli, bene confiscato alla mafia ed assegnato provvisoriamente all'Università del Salento. Il conto relativo a "migliorie su beni di terzi non separabili" registra i costi sostenuti dal Centro Unico per la Gestione dei Progetti per la realizzazione di un impianto di refrigerazione per centralina oleodinamica e relativo adeguamento dell'impianto elettrico nell'ambito del Progetto DITECO ricerca in un laboratorio di ricerca concesso in uso all'Università del Salento sito nel Comune di Casarano.

Materiali

Sono iscritte al costo di acquisto e rettifiche dai corrispondenti fondi di ammortamento.

Nel valore di iscrizione in bilancio si è tenuto conto degli oneri accessori e dei costi sostenuti per l'utilizzo dell'immobilizzazione, portando a riduzione del costo gli sconti commerciali e gli sconti cassa di ammontare rilevante. Le quote di ammortamento, imputate a Conto Economico, sono state calcolate sulla base dell'utilizzo, la destinazione e la durata economica tecnica dei cespiti e tenendo conto altresì del criterio della residua possibilità di utilizzazione.

In particolare si evidenzia la movimentazione del conto terreni e fabbricati, per un importo incrementativo di euro 10.756.583,34. Come dettagliato in Nota Integrativa, tale incremento si riferisce all'acquisizione al patrimonio immobiliare dell'edificio denominato "College Isufi", realizzato nell'ambito dell'Accordo di Programma tra il MIUR e l'Università del Salento (già Università degli studi di Lecce) per il potenziamento della Scuola Superiore Isufi. L'immobile è stato iscritto nel patrimonio dell'Università del Salento per euro 10.713.883,34, come risulta da atto finale di collaudo tecnico amministrativo, e come operato per i beni acquistati con contributi di terzi, è stata iscritta la corrispondente quota di contributi tra i risconti passivi al fine di coprire nel tempo gli ammortamenti residui, oltre alla capitalizzazione di lavori di realizzazione impianti presso edificio Multipiano nel Complesso Ecotekne, per euro 42.700,00.

Di particolare rilievo l'incremento annotato nel conto impianti e macchinari, ascrivibile principalmente a investimenti effettuati per la Realizzazione del Centro Ateneo Multimedialità E-learning (CAME).

Il conto "Immobilizzazioni in corso" registra inoltre un incremento di circa 1,9 milioni di euro in seguito ai costi sostenuti per la produzione interna di immobilizzazioni materiali. In particolare l'incremento registrato è ascrivibile ai lavori per sistemazione esterna degli edifici 5 e 6 – Studium 2000 per euro 101.750,00 e Sperimentale Tabacchi per euro 350.703,42, oltre ai lavori relativi alla realizzazione della biblioteca di comunità nell'ambito del Bando Regionale Smart-In Puglia "Community Library" presso il Museo dell'Ambiente (1,1 milioni di euro) e ai lavori di ammodernamento strutturale del Fiorini (357mila euro).

Immobilizzazioni materiali	Saldo iniziale 01.01.2019	Incrementi	Decrementi	Saldo finale 31.12.2019
Terreni e fabbricati	116.857.099,25	10.756.583,34		127.613.682,59
- Fondo di ammortamento	-53.942.503,89		- 2.322.751,46	-56.265.255,35
Valore netto terreni e fabbricati	62.914.595,36	10.756.583,34	-2.322.751,46	71.348.427,24
Impianti e macchinari	74.847.993,06	2.741.343,12		77.589.336,18
- Fondo di ammortamento	-69.416.249,12	64.832,53	- 2.223.243,03	-71.574.659,62
Valore netto impianti e macchinari	5.431.743,94	2.806.175,65	-2.223.243,03	6.014.676,56
Attrezzature scientifiche	44.249.780,60	410.553,14		44.660.333,74
- Fondo di ammortamento	-39.681.635,71		- 3.024.858,56	-42.706.494,27
Valore netto attrezzature scientifiche	4.568.144,89	410.553,14	-3.024.858,56	1.953.839,47
Patrimonio librario, opere d'arte, d'antiquariato e museali	101.831,59			101.831,59
- Fondo di ammortamento				
Valore netto Patrimonio librario, opere d'arte, d'antiquariato e museali	101.831,59	-	-	101.831,59
Mobili e arredi	16.836.559,95	83.754,59		16.920.314,54
- Fondo di ammortamento	-16.748.746,48	1.206,95	- 71.825,42	-16.819.364,95
Valore netto mobili e arredi	87.813,47	84.961,54	- 71.825,42	100.949,59
Immobilizzazioni in corso e acconti	17.150.646,08	1.978.366,28		19.129.012,36
Altre immobilizzazioni materiali	2.792.953,15		- 57.242,09	2.735.711,06
- Fondo di ammortamento	-2.737.183,87	81.023,73	- 45.274,14	-2.701.434,28
Valore netto altre immobilizzazioni materiali	55.769,28	81.023,73	- 102.516,23	34.276,78
totale	90.310.544,61			98.683.013,59

Si precisa che le immobilizzazioni acquistate con contributi di terzi risultano contabilizzate con il metodo indiretto, ovvero il contributo in conto capitale viene contabilizzato nel conto economico e riscontato annualmente in base alla vita utile del cespite. Come evidenziato nella Nota integrativa «da un punto di vista economico e di trasparenza dei dati contabili, tale metodo permette di evidenziare con chiarezza il valore dell'immobilizzazione e del relativo ammortamento da una parte, e il valore del contributo dell'altra, consentendo una più chiara rappresentazione della situazione patrimoniale, economica e finanziaria dell'esercizio, fornendo una maggiore comprensibilità al bilancio»

Finanziarie

Sono costituite da:

Immobilizzazioni finanziarie	Saldo iniziale 01.01.2019	Incrementi	Decrementi	Saldo finale 31.12.2019
Titoli pubblici	225.983,49			225.983,49
Titoli di Stato	50.556,49			50.556,49
Partecipazioni in imprese collegate	69.000,00		0,00	69.000,00
Partecipazioni in Organismi societari	89.639,76		-436,68	89.203,08
totale	435.179,74	-	-436,68	434.743,06

Per ciò che rileva l'esposizione della voce patrimoniale riepilogativa dei titoli pubblici, il Consiglio di Amministrazione dell'Università del Salento - con delibera n. 242 del 26 settembre 2017 - ha autorizzato l'investimento in Buoni del Tesoro pluriennali per un importo complessivo di euro 225.983,49, mentre l'esposizione patrimoniale dei titoli di Stato rappresenta l'investimento in Buoni del Tesoro pluriennali derivante da una donazione.

Per ciò che concerne la sezione delle partecipazioni societarie, nella nota integrativa risulta dettagliatamente indicato il metodo di valutazione, l'oggetto e le diverse fonti utilizzate per la rappresentazione dei valori patrimoniali. La variazione intervenuta nel 2019 risulta relativa agli eventi gestionali contabilizzati e conseguenti anche all'esecuzione della revisione straordinaria delle partecipazioni ai sensi dell'art. 24 del D.Lgs. 19 agosto 2016, n. 196. In particolare si evidenzia che sono stati trasferiti tra le attività finanziarie non immobilizzate i valori inizialmente collocati nell'attivo immobilizzato delle partecipazioni societarie per le quali gli Organi di Governo hanno stabilito l'alienazione (AVR Med - Augmented and Virtual Reality for Medicine S.r.L.; Distretto Meccatronico Digital Innovation HUB della Puglia - MEDISDIH e TYPEONE S.r.L.). Inoltre, è stato aggiornato il valore esposto in bilancio della partecipazione nel Distretto Agroalimentare Regionale S.c.a.r.l. (DARE), in considerazione del capitale sottoscritto e versato (euro 250mila) e della quota percentuale di capitale detenuta (8,48%).

RIMANENZE

Poiché l'importo delle rimanenze non risulta rilevante nel contesto specifico dell'Ateneo, non si è proceduto ad una loro valutazione in applicazione della facoltà concessa dall'art. 4 lettera d) del Decreto Interministeriale del Ministero dell'istruzione, dell'Università e della Ricerca, di concerto con il Ministero dell'Economia e delle Finanze 14 gennaio 2014 n. 19.

CREDITI

I Crediti, con separata indicazione, per ciascuna voce, degli importi esigibili oltre l'esercizio successivo, sono esposti al valore di presumibile realizzo. La Nota integrativa riporta il processo di formazione e di esposizione delle posizioni creditizie di ogni sezione, prevedendo una diversa esposizione temporale (entro/oltre l'esercizio successivo) e al contempo attendendo al postulato dell'attendibilità dei dati e delle informazioni. Inoltre, risultano evidenziate «informazioni che hanno un effetto significativo e rilevante sui dati di bilancio o sul processo decisionale dei destinatari», in base a quanto stabilito dal postulato della significatività e rilevanza dei fatti economici. L'ammontare dei crediti risulta costituito da:

Crediti	Saldo iniziale 01.01.2019	Incrementi	Decrementi	Saldo finale 31.12.2019
Crediti verso MIUR e altre Amministrazioni centrali	22.989.445,21		-5.329.222,53	17.660.222,68
Crediti verso Regioni e Province Autonome	21.055.062,49		-4.722.613,36	16.332.449,13
Crediti verso altre Amministrazioni locali	2.150.294,34	613.591,15		2.763.885,49
Crediti verso l'Unione Europea e il Resto del Mondo	1.365.292,46		-179.986,67	1.185.305,79
Crediti verso Università	1.461.994,20	163.754,42		1.625.748,62
Crediti verso studenti per tasse e contributi	221.289,34		- 168.460,56	52.828,78
Crediti verso altri (pubblici)	2.712.689,83	131.813,62		2.844.503,45
Crediti verso altri (privati)	5.617.624,29	520.611,03		6.138.235,32
totale	57.573.692,16	1.429.770,22	-10.400.283,12	48.603.179,26

Come precisato in Nota Integrativa, «I crediti riepilogano - per ciascun conto finanziario - la classificazione dei residui attivi, l'iscrizione dei crediti derivanti dallo svolgimento di attività commerciale dei Centri di Gestione Autonoma (derivante dalla registrazione nel sistema informatico contabile delle fatture attive di vendita) per le quali non vi è stata la manifestazione finanziaria di incasso, nonché la registrazione di posizioni creditorie che l'Amministrazione Centrale vanta nei confronti dell'Erario, degli Enti previdenziali, dei dipendenti per anticipo corrisposto per lo svolgimento di missioni fuori sede e di Società per contratti pluriennali di godimento». Come specificato nel Principio Contabile OIC 15, i crediti annotati i crediti rappresentano diritti ad esigere, ad una scadenza individuata o individuabile, determinati ammontari di disponibilità liquide da clienti o da altri soggetti. Per quanto riguarda i crediti compresi nell'attivo circolante, l'art. 2424 del Codice Civile dispone che è necessario indicare separatamente la durata dei crediti in base all'epoca della loro esigibilità, distinguendo i crediti esigibili entro l'esercizio successivo da quelli esigibili oltre l'esercizio successivo. In armonia con il rinforzato principio di prevalenza della sostanza rispetto alla forma contrattuale di cui al punto 1-bis dell'articolo 2423-bis del Codice Civile, ai fini dell'indicazione degli importi esigibili entro o oltre l'esercizio, la classificazione è effettuata con riferimento alla scadenza contrattuale o legale, tenendo conto anche di fatti ed eventi previsti nel contratto che possono determinare una modifica della scadenza originaria, avvenuti entro la data di riferimento del bilancio, della realistica capacità del debitore di adempiere all'obbligazione nei termini previsti nel contratto e dell'orizzonte temporale in cui il creditore ritiene ragionevole di poter esigere il credito.

Come si evince dalla tabella sopra riportata, i crediti verso il MIUR e altre Amministrazioni centrali presenta una variazione negativa (rispetto all'esercizio 2018) di circa 6 milioni di euro. In Nota integrativa risultano riportate e commentate le variazioni intervenute nell'ammontare di tali crediti. Nello specifico, «L'ammontare lordo dei crediti si riduce di 7,5 milioni di euro in seguito agli incassi registrati per corresponsione delle quote riferenti l'accordo di programma sottoscritto con il MIUR e concernente – tra l'altro – la ristrutturazione dell'Istituto Sperimentale Tabacchi (2,6 milioni di euro), il Progetto di ricerca "Potenziamento del Center for Sustainable Energy, Environment and Mobility" (1,2 milioni di euro), il Progetto di ricerca "BIO4IU RICERCA - Infrastruttura multidisciplinare per lo studio e la valorizzazione della biodiversità marina e terrestre nella prospettiva della Innovation Union" (poco più di 1 milione di euro) e il Progetto di ricerca "Potenziamento del Centro di Ricerche per la salute dell'Uomo e dell'Ambiente" (2,4 milioni di euro). I crediti verso MIUR esigibili oltre l'esercizio successivo si assestano ad un importo pari ad euro 3.711.102,56 e risultano movimentati da iscrizioni di nuovi contratti per euro 1.634.721,30 e per euro 2.076.375,26 da contabilizzazione di quote di Progetti già avviati negli scorsi esercizi.

Per ciò che attiene i crediti vantati nei confronti delle Amministrazioni Centrali, si rileva che risultano movimentati esclusivamente quelli esigibili entro l'esercizio evidenziando un decremento di circa 116mila euro (...) ascrivibile alla somma algebrica di incassi realizzati nel 2019 e relativi a crediti sorti nei precedenti esercizi (...). Occorre infine annotare l'utilizzo del "Fondo oneri su Progetti rendicontati" che, per l'anno 2019, è stato pari ad euro 211.704,36, completamente ascrivibile a rettifiche dei crediti verso il MIUR».

I crediti verso Regioni e Province Autonome risultano complessivamente contabilizzati nell'esercizio 2019 per un importo pari ad euro 16.332.449,13, di cui euro 849.233,25 esigibile oltre l'esercizio successivo. In Nota Integrativa è specificato che nell'anno 2019, relativamente ai crediti a breve, a fronte di un valore iniziale pari ad euro 19.659.553,83, risultano contabilizzate nuove posizioni creditizie per euro 2.104.963,28, somme incassate per euro 5.578.588,90, svalutazioni per euro 652.662,33 (sia fondo svalutazione crediti sia fondo oneri su progetti rendicontati) e rilevazione di sopravvenienze passive per euro 82mila per il mancato conseguimento di ricavi stimati a conto economico nell'anno precedente.

I crediti verso altre Amministrazioni locali ammontano complessivamente ad euro 2.763.885,49, di cui 109mila euro circa relativi a crediti esigibili oltre l'esercizio successivo.

In particolare risultano iscritte posizioni creditizie relative al Polo Didattico situato nel Comune di Brindisi per euro 2.469.216,48 (fondi provenienti dal Comune e dalla Provincia di Brindisi) e quelle concernenti il finanziamento di borse di dottorato di ricerca per euro 28.032,27 (dal Comune di Lecce).

I crediti verso l'Unione Europea e altri Organismi Internazionali si assestano nell'esercizio 2019 ad un valore complessivo pari ad euro 1.185.305,79, di cui euro 568.154,82 esigibili oltre l'esercizio; in particolare, i crediti a breve, a fronte di un valore iniziale pari a euro 541.194,76, registrano nuove posizioni creditizie per euro 1.720.993,38 e incassi per euro 21.645.037,17.

I crediti verso Università si assestano al 31 dicembre 2019 ad euro 1.625.748,62, di cui euro 55.955,00 esigibili oltre l'esercizio successivo, e sono riferenti principalmente al finanziamento di borse di Dottorato di Ricerca e a progetti di ricerca.

I crediti verso studenti per tasse e contributi sono riferenti agli importi da riscuotere da studenti per tasse, contributi e altri crediti esigibili entro l'esercizio successivo e risulta pari ad euro 52.828,78. La riduzione di euro 168mila rispetto al valore iniziale di tali crediti è ascrivibile all'avvenuto incasso per tassa di mora, diritti di segreteria e rilascio documenti.

I crediti vantati dall'Ateneo nei confronti di soggetti pubblici passano da euro 2.712.689,83 ad euro 2.844.503,45 annotando un decremento dell'4,6%. La voce "Altri crediti verso soggetti pubblici" rileva che gli incassi contabilizzati dall'Amministrazione Centrale risultano quasi completamente finalizzati al finanziamento di borse di dottorato e, in misura minoritaria, rappresentativi di rimborsi per utilizzo degli spazi universitari.

I crediti verso (altri) privati risulta annotato all'inizio dell'esercizio per un importo di 5,6 milioni di euro circa; al termine del periodo di gestione il dato si è assestato ad un importo pari a circa 6,1 milioni di euro. I crediti a breve risultano maggiormente movimentati dall'Amministrazione Centrale, evidenziando un saldo positivo dei crediti connessi all'affidamento del servizio di ristoro (euro 192.279,00) e all'utilizzo degli spazi (13.439,80) come anche il credito nei confronti di soggetti privati finanziatori di diversi cicli di dottorati attivi presso l'Ateneo. Infine, risulta trascritto il contributo dalla Società Daunia WIND destinato al sostegno di un posto di professore di prima fascia (euro 210.000,00) e credito nei confronti dell'Istituto Cassiere quali contributo per il finanziamento di iniziative culturali e scientifiche (180.000,00).

ATTIVITÀ FINANZIARIE

Il saldo finale rilevato nel bilancio dello scorso esercizio risultava pari ad euro 46.660,15; la somma algebrica delle variazioni intervenute nel corso dell'anno 2019 risultano essere pari ad euro 5.333,60, conducendo ad un valore finale di euro 41.327,55.

Attività finanziarie	Saldo iniziale 01.01.2019	Incrementi	Decrementi	Saldo finale 31.12.2019
Partecipazione in altre imprese	46.660,15		-5.332,60	41.327,55
totale	46.660,15	0,00	-5.332,60	41.327,55

DISPONIBILITÀ LIQUIDE

Tale voce si riferisce alle disponibilità di fondi liquidi presso l'Istituto Tesoriere e nel c/c postale, come di seguito rappresentate:

Disponibilità liquide	Saldo iniziale 01.01.2019	Incrementi	Decrementi	Saldo finale 31.12.2019
Depositi bancari	40.503.205,69	6.044.714,21		46.547.919,90
Denaro e valori in cassa				
totale	35.154.567,43	6.044.714,21	0,00	46.547.919,90

Il saldo del conto "Depositi bancari e postali" al 31 dicembre 2019 è pari ad euro 46.547.919,90 e corrisponde al totale del conto di tesoreria e delle disponibilità liquide delle casse economali delle strutture d'Ateneo per i servizi amministrativo-contabili (euro 46.547.719,90) e del conto titoli attivo presso l'istituto cassiere (euro 200,00) finalizzato alla contabilizzazione delle operazioni finanziarie di investimento in titoli di Stato.

In base all'art. 32, comma 3 del Regolamento per l'Amministrazione, la Finanza e la Contabilità di Ateneo «Il servizio di cassa dell'Università è affidato, attraverso apposita convenzione, approvata dal Consiglio di Amministrazione, ad un Istituto di credito. Per particolari esigenze l'Università può utilizzare conti correnti postali e bancari le cui somme devono essere trasferite all'istituto cassiere con cadenza almeno trimestrale». L'Economo dell'Università è dotato, all'inizio di ciascun esercizio, di un fondo cassa di importo non superiore ad euro 20.000,00, reintegrabile durante l'esercizio previa presentazione del rendiconto delle spese già sostenute (comma 5). Le disponibilità al 31 dicembre del fondo di cui al comma 5 sono versate dall'Economo nel conto dell'Università presso la Banca incaricata del servizio di cassa con imputazione in entrata all'apposito capitolo delle partite di giro. Allo stesso capitolo sono contabilmente imputate le somme corrispondenti al rendiconto in sospeso alla chiusura dell'esercizio contestualmente all'addebito delle stesse ai vari capitoli di spesa (comma 13).

RATEI E RISCOINTI ATTIVI

Riguardano quote di componenti positivi (ratei) e negativi (risconti) comuni a due o più esercizi e sono determinate in funzione della competenza temporale.

Ratei e risconti attivi	Saldo iniziale 01.01.2019	Incrementi	Decrementi	Saldo finale 31.12.2019
Ratei attivi	102.982,07	65.927,01		168.909,08
Risconti attivi	41.222,04	82.072,72		123.294,76
totale	144.204,11	147.999,73	-	292.203,84

L'importo riferente i ratei attivi si riferisce a Progetti di Ricerca valutati con il criterio della "commessa completata", per i quali risultano contabilizzati ricavi inferiori ai costi. Nella Nota integrativa è precisato che «per i progetti pluriennali, l'Ateneo adotta la tecnica contabile della valutazione del costo; ovvero - nel caso in cui i proventi registrati nell'esercizio siano maggiori dei costi correlati - si risconta la parte eccedente agli esercizi successivi, nel caso inverso si imputa la quota di proventi di competenza iscrivendo un rateo per la differenza. Tale procedura rinvia la determinazione dell'utile di progetto all'esercizio di conclusione dei progetti». L'importo dei risconti attivi riepiloga a costi sostenuti entro l'esercizio ma di competenza di esercizi successivi e riferisce della competenza economica dei contratti di durata in essere.

I risconti attivi ammontano nell'esercizio 2019 ad euro 123.294,76 e nel 2018 ad euro 41.222,04, evidenziando un incremento di oltre 82mila euro, e sono riferenti principalmente al rimborso di spese connesse all'utilizzo di beni di terzi, a fitti passivi relativi all'ultima rata pagata nell'ambito dell'Accordo di transazione con la Regione Puglia ed all'acquisto di libri, periodici, materiale bibliografico.

PATRIMONIO NETTO

Il Patrimonio Netto è così costituito:

	Saldo iniziale 01.01.2019	Incrementi	Decrementi	Saldo finale 31.12.2019
Fondo di Dotazione	7.958.326,36			7.958.326,36
Patrimonio vincolato	64.310.003,94	3.700.000,00	-5.010.643,67	62.999.360,27
Fondi vincolati destinati da terzi	277.012,34			277.012,34
Fondi vincolati per decisione degli Organi istituzionali	55.900.282,59	3.700.000,00	-4.792.617,70	54.807.664,89
Riserve vincolate per progetti, obblighi di legge o altro	8.132.709,01		-218.025,97	7.914.683,04
Patrimonio non vincolato	8.875.979,38	4.871.106,25	-6.055.335,20	7.691.750,43
Risultato gestionale esercizio	6.055.335,20	2.297.745,08	-6.055.335,20	2.297.745,08
Risultato gestionali relativi ad esercizi precedenti	2.120.644,18	2.573.361,17		4.694.005,35
Riserve statutarie	700.000,00			700.000,00
TOTALE PATRIMONIO NETTO	81.144.309,68	8.571.106,25	-11.065.978,87	78.649.437,06

La struttura del Patrimonio Netto dell'Ateneo differisce da quella stabilita dal Codice Civile; a riguardo l'Ateneo ha applicato quanto previsto dall'art. 4, comma 1, lett. h) del Decreto Interministeriale (del Ministero dell'Istruzione, dell'Università e della Ricerca, di concerto con il Ministero dell'Economia e delle Finanze) 14 gennaio 2014 n. 19 per ciò che concerne la struttura e dall'art. 5, comma 5 lett. j) e lett. l) per ciò che riferisce la metodologia di composizione iniziale («l'avanzo di amministrazione è imputato, per la parte vincolata, tenendo conto dei residui riconducibili ai conti d'ordine, nonché di quanto previsto per i progetti finanziati, tra le diverse poste del patrimonio vincolato, mentre per la parte disponibile è imputata alla voce di patrimonio non vincolato denominata "Risultati gestionali relativi ad esercizi precedenti; l'eventuale differenza che dovesse emergere tra attivo e passivo e le poste di patrimonio vincolato e patrimonio non vincolato va imputata alla voce "Fondo di dotazione dell'ateneo"»). Inoltre, sono state applicate le indicazioni contenute nel Manuale Tecnico Operativo in merito alla riconciliazione con gli aspetti finanziari dell'avanzo di amministrazione e dei residui (attivi e passivi).

Il Fondo di dotazione dell'Ateneo ammonta ad euro 7.958.326,36 e costituisce la differenza del totale delle immobilizzazioni dello Stato Patrimoniale rettificato dalle variazioni dello stesso e dai Fondi rischi e oneri.

Il Patrimonio vincolato alla data del 31 dicembre 2019, ammonta complessivamente ad euro 62.999.360,27 e - rispetto all'iscrizione al 01/01/2019 di euro 64.310.003,94 - registra un decremento di euro 1.310.643,67, riconducibile alla riduzione di euro 1.092.617,70 dei Fondi vincolati per decisione degli organi istituzionali e all'incremento di euro 218.025,97 delle riserve vincolate per progetti, obblighi di legge o altro.

I fondi destinati da terzi ammontano complessivamente ad euro 277.012,34 e sono costituiti da donazioni con vincolo permanente che dispongono l'utilizzo dei frutti derivanti dal processo di investimento dello stesso e non del patrimonio donato.

I Fondi vincolati per decisione degli organi ammontano ad euro 55.900.282,59 nel 2018, mentre si riducono ad euro 54.807.664,89 nel 2019; in particolare, sono stati alimentati dal Risultato gestionale esercizio 2018 destinato per euro 3,7 milioni in sede di bilancio di previsione e ridotti in seguito all'utilizzo di euro 4.972.617,70 relativi a risorse realizzate (accertate/incassate) nel periodo di gestione COFI che non avevano mai in concreto partecipato alla gestione attraverso l'impiego previsto e che concretamente hanno prodotto utilità economica nel 2019. In particolare, l'utilizzo di tali fondi trova la sua giustificazione nell'iscrizione di risorse provenienti dalla COFI ed ivi riportate sulla base dell'art. 5, comma 1, lettera g) del D.I. n. 19/2014, pertanto l'utilizzo delle stesse non avviene con diretta riduzione e compensazione del costo per natura, ma comporta l'iscrizione di un ricavo per mantenere la visibilità della natura del costo di competenza dell'esercizio in cui lo stesso si è manifestato. La contropartita economica è stata imputata sulla voce "CPEA01004 PROVENTI VARI".

In merito alle Riserve vincolate per progetti specifici, obblighi di legge o altro, le stesse sono state ridotte dalla destinazione di euro 218.025,97, ad incremento dei risultati gestionali di esercizi precedenti, a garanzia dell'incremento patrimoniale del Fondo di Dotazione di Ateneo. Complessivamente il valore delle riserve vincolate ammonta ad euro 7.914.683,04.

Il patrimonio non vincolato ammonta complessivamente ad euro 8.825.979,38 nel 2018 e a euro 7.691.750,43 nel 2019. Tale importo è complessivamente determinato dal risultato gestionale dell'esercizio, dai risultati gestionali esercizi precedenti e dalle riserve statutarie.

In particolare, il risultato economico dell'esercizio 2018 unitamente a quello degli esercizi precedenti ammonta complessivamente ad euro 8.175.979,38; a tale importo si somma la destinazione di euro 218.025,97 rivenienti da riserve vincolate del Patrimonio Netto a garanzia della variazione patrimoniale del Fondo di Dotazione dell'Ateneo del 2018; euro 3,7 milioni sono stati destinati in sede di Bilancio di previsione dell'esercizio 2018 ad incremento dei Fondi vincolati per decisione organi istituzionali, pertanto il risultato economico residuo netto del 2018 risulta di euro 4.694.005,35. Tale risultato unitamente al risultato economico dell'esercizio 2019 che ammonta ad euro 2.297.745,08 determina un risultato economico complessivo, nel 2018, di euro 6.991.750,43.

Infine, si rileva che le Riserve statutarie permangono invariate al 31/12/2018 e al 31/12/2019 per l'importo euro 700.000,00.

FONDI PER RISCHI E ONERI

La posta contiene gli accantonamenti destinati a coprire perdite o debiti che siano di esistenza certa o probabile, natura determinata e ammontare o data di sopravvenienza indeterminati alla chiusura dell'esercizio.

Il Collegio rileva che i fondi per rischi ed oneri sono stati determinati applicando i principi elencati nell'art. 2, comma 2 del Decreto Legislativo 31 maggio 2011, n. 91 "Disposizioni recanti attuazione dell'articolo 2 della Legge 31 dicembre 2009, n. 196, in materia di adeguamento ed armonizzazione dei sistemi contabili" con particolare attenzione al principio dell'attendibilità ed al principio della prudenza («Il principio dell'attendibilità, strettamente connesso con il principio della veridicità, asserisce che le previsioni e, in generale, tutte le valutazioni, devono essere sostenute da accurate analisi di tipo storico e programmatico o, in mancanza, da altri idonei ed obiettivi parametri di riferimento, nonché da fondate aspettative di acquisizione e di utilizzo delle risorse. Tale principio si applica sia ai documenti contabili di previsione, che di rendicontazione, per la cui redazione si osserva una procedura di valutazione. L'ambito di applicazione del principio si estende anche ai documenti descrittivi ed accompagnatori. (...). Il principio della prudenza si estrinseca sia nelle valutazioni presenti nei documenti contabili di programmazione e di previsione che nei documenti del bilancio di rendicontazione. (...) Il principio della prudenza rappresenta uno degli elementi fondamentali del processo delle valutazioni contabili di bilanci. I suoi eccessi devono, tuttavia, essere evitati, in quanto pregiudizievole al rispetto della rappresentazione veritiera e corretta delle scelte programmatiche e di gestione»).

Tale posta è così costituita:

Fondi rischi e oneri	Saldo iniziale 01.01.2019	Incrementi	Decrementi	Saldo finale 31.12.2019
Fondo svalutazione crediti dell'attivo circolante	786.477,72	512.404,45	-511.640,54	787.241,63
Fondo rendimento titoli di stato - "M. Moscardino"	7.958,40			7.958,40
Fondo rendimento titoli di stato - "D. Moro"	29.483,12	2.340,82		31.823,94
Fondo rendimento titoli di stato - "A. Corsano"	2.378,08			2.378,08
Fondo rendimento titoli di stato - "F. Alemanno"	63.492,12			63.492,12
Fondo rendimento BTP 1/9/2036				9.367,24
Fondo per oneri e spese derivanti dell'impianto dello stato Patrimoniale	107.874,60		-550,00	107.324,60
Fondo per rinnovi contrattuali	2.688.102,45	2.217.141,20	-2.688.102,45	2.217.141,20
Fondo rischi Organismi partecipati	6.884,48	99,32	-1.947,10	5.036,70
Fondo rischi per contenzioso	833.272,49	914.982,32	-519.605,02	1.228.649,79
Fondo rischi su progetti	648.542,42	539.750,67	-639.214,16	549.078,93
totale	5.174.465,88	4.186.718,78	- 4.361.059,27	5.009.492,63

Per ciò che attiene il Fondo svalutazione crediti, lo stanziamento è avvenuto tramite la classificazione dei crediti in funzione del diverso grado di rischio, l'analisi dei crediti scaduti e la stima, in base all'esperienza e di qualsiasi altro elemento utile, della solvibilità del creditore.

I Fondi rendimenti titoli sono stati valorizzati dagli accantonamenti degli interessi maturati sugli investimenti in titoli di stato, non utilizzati alla data del 31 dicembre dell'anno di riferimento. Gli investimenti in titoli sono rivenienti da donazioni di terzi finalizzate (catalogate nel Patrimonio Netto vincolato), il cui rendimento è destinato al finanziamento di premi di studio.

Il Fondo per oneri e spese derivanti dall'impianto dello Stato Patrimoniale è stato istituito al fine garantire eventuali correzioni di inesattezze di codifica dei residui passivi nell'impianto dello Stato Patrimoniale Iniziale e risulta avvalorato per una quota pari al 2% al totale dei conti d'ordine rilevati al 31 dicembre 2015 (euro 5.581.230,73), e risulta utilizzato per euro 550,00 come riportato in Nota Integrativa.

Il Fondo per rinnovi contrattuali risulta iscritto nel rispetto del principio di competenza a fronte di somme che si prevede verranno pagate. Per ciò che concerne la sua quantificazione, la Circolare n. 9 del 21 aprile 2020 Ministero dell'Economia e delle Finanze – Dipartimento della Ragioneria Generale dello Stato (avente ad oggetto «Enti e organismi pubblici. Bilancio di previsione per l'esercizio 2020. Aggiornamento della Circolare 19 dicembre 2019, n. 34/RGS. Ulteriori indicazioni») ha precisato, nella scheda tematica B, le modalità di definizione degli importi da accantonare a titolo di trattamento economico derivante dal rinnovo del contratto collettivo. Si rammenta che in data 21 maggio 2018 è stato definitivamente sottoscritto il Contratto Collettivo Nazionale di Lavoro del personale del comparto Istruzione e Ricerca per il triennio 2016-2018. La copertura finanziaria, come previsto dall'art. 48, comma 2 del D.lgs. 165/2001, pone a carico dei bilanci delle singole amministrazioni gli oneri derivanti dalla sottoscrizione dei nuovi contratti nazionali di lavoro. Per i docenti e ricercatori universitari è stato recentemente emanato il DPCM di adeguamento delle retribuzioni per gli anni 2018 e 2019 il quale prevede incrementi nelle misure, rispettivamente, dello 0,11% e del 2,28 %.

Risultano confermate - fino alla definizione dei nuovi CCNL relativi al triennio 2019- 2021 - le disposizioni della legge di bilancio 2019 riguardanti la corresponsione della c.d. indennità di vacanza contrattuale e dell'elemento perequativo ove spettante. In ossequio a questo principio si è provveduto alla definizione dell'accantonamento annuale delle risorse necessarie al pagamento degli arretrati per indennità di vacanza contrattuale ed elemento perequativo, pari ad euro 194.132,85. È stato altresì definito l'onere derivante dal mancato rinnovo contrattuale inerente il personale dirigente e tecnico amministrativo nonché quello derivante dalla corresponsione dei miglioramenti economici al personale docente, ricercatore e ai collaboratori ed esperti linguistici equiparati ai ricercatori confermati a tempo definito, pari ad euro 892.374,71

Atteso il particolare meccanismo di adeguamento delle retribuzioni dei docenti e ricercatori universitari che opera su base annuale e considerato che per il triennio 2019 - 2021 al restante personale pubblico è stato finora riconosciuto a titolo di incremento solo l'importo dell'indennità di vacanza contrattuale e dell'elemento perequativo ove spettante, l'accantonamento da operare è stato stimato prudenzialmente nella misura del 2,4 % e pari a 1.130.633,64

Il Fondo rinnovi contrattuali è stato pertanto valorizzato per un importo pari ad euro 2.023.008,35 .

Il Fondo rischi Organismi partecipati è stato istituito a copertura di specifiche e definite situazioni economiche quali procedimenti di scioglimento, liquidazione, fallimento, nonché per perdurante inattività dell'impresa. In merito alle operazioni contabilizzate nell'esercizio 2019, si rileva un mancato utilizzo della somma accantonata per CRACC S.r.L, per la quale in seguito all'incasso della quota di partecipazione iscritta nella sezione dell'attivo circolante successivamente all'avvenuto recesso l'eccedenza del fondo è stata rilevata tra i componenti del valore della produzione (voce CPEA01004 – Proventi vari). In considerazione della cancellazione di FIRM S.r.l. Research & Management for the Food and Tourism Industry (avvenuta in data 12 giugno 2019) il fondo è stato utilizzato per 947,10. Mentre è stato rilevato lo

stato di scioglimento del GAL Serre Salentine S.R.L, necessitando un incremento di euro 99,32 pari al valore della quota posseduta dall'Ateneo in tale Organismo.

Inoltre, la società GEOMOD S.r.l. ha avviato la procedura di scioglimento e liquidazione nel corso del 2019 e conseguentemente si è provveduto ad annotare la cancellazione della quota rientrante tra le attività finanziarie (Sezione B III) dello Stato Patrimoniale) e la conseguente insussistenza di attivo (in assenza di accantonamento al fondo rischi in argomento).

Il Fondo oneri per progetti è iscritto nella sezione dei fondi per rischi ed oneri per un importo pari ad euro 549.078,93 a copertura di costi progettuali rendicontati per i quali è stato valutato un rischio definito di restituzione all'Ente finanziatore con data di sopravvenienza ancora non definita. Per la valorizzazione del fondo si è fatto riferimento al fondo calcolato al 31/12/2018 pari a euro 648.542,42, al quale sono stati detratti gli utilizzi registrati per euro 592.661,18 in sede di verifica della ragione del credito (fondatezza ed esigibilità; ovvero in sede di riaccertamento dei residui attivi), registrate sopravvenienze per euro 46.552,98 ed aggiunte le somme calcolate in relazione alle residue posizioni creditorie iscritte nei confronti degli Enti Finanziatori le quali, per il 2019, quantificate in euro 586.303,65, come specificato in Nota Integrativa.

In sede di prima valorizzazione del Fondo rischi per contenzioso e al fine di poter valutare in sede di approvazione del Bilancio di esercizio 2019 la congruità dell'accantonamento, è stato analizzato in maniera approfondita il contenzioso pendente in qualunque grado e provveduto a stimare per ciascun procedimento il rischio di soccombenza. La ricognizione dei procedimenti contenziosi è stata effettuata tenendo conto - oltre che dell'ammontare richiesto dalla controparte - anche della stima connessa alle spese legali e processuali, unitamente ad ogni altro costo accessorio che può originarsi in caso di soccombenza in giudizio. La prima quantificazione del Fondo rischi per contenzioso, la definizione delle regole di utilizzo e di successiva valutazione sono state approvate dal Consiglio di Amministrazione nella seduta del 23 maggio 2018. Con deliberazione n 29 del 27 maggio 2020 recante «Fondo rischi per contenzioso. Aggiornamento 2019» è stata approvata la quantificazione del fondo, alla data del 31 dicembre 2019, in euro 3.290.551,27. Per ciò che concerne la determinazione della quota da accantonare per adeguare l'importo del fondo a quello necessario per far fronte al rischio di soccombenza giudiziaria, in considerazione della dotazione iniziale (pari a 833.272,49), degli utilizzi e delle minori spese sostenute (complessivamente pari a una riduzione di euro 520.148,82), ad un primo accantonamento di euro 557.976,46 effettuato in sede di redazione del bilancio di esercizio, l'ammontare del fondo risulta essere pari a euro 1.228.105,99. Tenuto presente che resta ancora da accantonare la quota 2018, già approvata con delibera del Consiglio di Amministrazione n. 90 del 2019 pari a euro 1.297.312,16, l'ulteriore accantonamento necessario è pari a euro 764.589,32.

Il Collegio ha verificato la congruità dei predetti fondi per rischi ed oneri.

TRATTAMENTO DI FINE RAPPORTO

Considerato che il Fondo per il trattamento di fine rapporto per i dipendenti pubblici è gestito direttamente dall'INPS ed è alimentato attraverso una trattenuta mensile sullo stipendio del dipendente (e pertanto non necessita di iscrizione separata in bilancio), il Trattamento di Fine Rapporto interessa esclusivamente i Collaboratori ed Esperti linguistici in servizio presso l'Ateneo.

In Nota integrativa viene puntualmente riportata la modalità di calcolo del predetto Fondo; in particolare «La rilevazione della quota di trattamento di fine rapporto, maturata nel corso dell'esercizio, è una scrittura di integrazione di fine esercizio; la quota è maturata per competenza economica. La fonte dati utilizzata è rappresentata dalla certificazione di cui all'art. 4, commi 6-ter e 6-quater del DPR 23 luglio 1998, relativa al triennio 2016-2018. In particolare, per ciascun collaboratore ed esperto linguistico è stato calcolato il trattamento di fine rapporto calcolato per ciascun anno e determinata la rivalutazione del fondo preesistente.»

	Saldo iniziale 01.01.2019	Incrementi	Decrementi	Saldo finale 31.12.2019
Trattamento di fine rapporto di lavoro subordinato	1.791.532,42	117.470,54	-120.619,45	1.788.383,51

Alla data del 1 gennaio 2019, il Fondo ammontava ad euro 1.791.532,44. Alla data del 31 dicembre 2019 il Fondo risulta pari ad euro 1.788.383,94, originando un accantonamento di euro 117.470,54. L'incremento rilevato al 31/12/2019 è riferente al valore dell'accantonamento al netto dell'utilizzo avvenuto nel corso dell'anno 2019 relativo alla liquidazione della quota maturata di due esperti linguistici cessati dal servizio e dell'anticipo corrisposto ad una collaboratrice

DEBITI

I debiti risultano codificati in base ai principi contabili nazionali (Principio Contabile OIC 19 – Debiti) ed alle linee operative indicate nel Decreto Interministeriale 14 gennaio 2014 n. 19 (in particolar modo, per ciò che concerne i criteri di predisposizione del primo stato patrimoniale), considerando quanto definito dal Regolamento per l'amministrazione, la Finanza e la Contabilità (l'art. 30 stabilisce che «per quanto riguarda la gestione del ciclo passivo o comunque delle fasi di registrazione dei costi, in base al principio di prudenza, tutte le componenti negative devono essere contabilizzate anche se non sono definitivamente realizzate. Pertanto le regole di registrazione applicabili sono: registrazione di debiti certi e presunti; registrazione di costi per competenza. I debiti vanno esposti in bilancio al valore nominale»).

Per ciò che concerne le modalità di classificazione e la fonte dei dati economici, la Nota integrativa precisa che «I debiti riepilogano - per ciascun conto finanziario - la classificazione dei residui passivi, nonché l'iscrizione dei debiti derivanti dalla registrazione di fatture di acquisto per le quali non vi è stata la manifestazione finanziaria di pagamento, la registrazione di posizione debitorie dell'Amministrazione Centrale nei confronti di studenti generata dalla mancata riscossione da parte di questi del rimborso tasse e contributi (c.d. riemissione di mandati inestinti), degli Enti previdenziali. Da precisare che, per entrambi gli esercizi finanziari, non risultano classificati gli importi utilizzati nell'ambito delle partite di giro».

Sono così costituiti:

Debiti	Saldo iniziale 01.01.2019	Incrementi	Decrementi	Saldo finale 31.12.2019
Mutui e Debiti verso banche	2,50		-2,50	
Debiti verso MIUR e altre Amministrazioni centrali	-		-	
Debiti verso Regione e Province Autonome				
Debiti verso altre Amministrazioni locali	3.470,00	42.235,60		45.705,60
Debiti verso l'Unione Europea e altri Organismi Internazionali				
Debiti verso Università			-	
Debiti verso studenti	392.523,70	22.798,20		415.321,90
Acconti				
Debiti verso fornitori	1.978.412,87	1.074.044,50		3.052.457,37
Debiti verso dipendenti	16.019,39	8.244,37		24.263,76
Debiti verso società o enti controllati				
Altri debiti	3.408.282,84	681.383,08		4.089.665,92
totale	6.069.844,98	1.828.705,75	-2,50	7.627.414,55

Il totale dei debiti iscritti alla data dell'1 gennaio 2019 risulta pari ad euro 6.069.844,98 (di cui euro 4.698.267,45 derivanti da riclassificazione dei residui, euro 64.208,85 da riclassificazione di vincoli ed euro 1.307.368,65 rappresentativi di debiti non collegati a residui passivi). Il totale dei debiti iscritti alla data del 31 dicembre 2019 risulta pari ad euro 7.627.414,55 (di cui euro 5.346.741,82 derivanti da riclassificazione di impegni residui, euro 744.144,27 da riclassificazione di vincoli ed euro 1.536.528,46 rappresentativi di debiti non collegati a residui passivi). L'importo esigibile oltre l'esercizio successivo risulta pari ad euro 6.442,77, interamente ascrivibili ai depositi cauzionali.

Complessivamente l'importo risulta già ridotto di euro 36.061,38 a seguito della cancellazione di debiti non più liquidabili avvenuta in sede di riaccertamento annuale.

RATEI E RISCONTI PASSIVI

Riguardano quote di componenti positivi (risconti) e negativi (ratei) comuni a due o più esercizi e sono determinate in funzione della competenza temporale.

Ratei e risconti passivi	Saldo iniziale 01.01.2019	Incrementi	Decrementi	Saldo finale 31.12.2019
Contributi agli investimenti	75.806.549,91	8.378.397,06		84.184.946,97
Altri ratei e risconti passivi	10.169.511,34		-4.832.725,35	5.336.785,99
Risconti per progetti e ricerche in corso	9.550.515,40	2.894.126,45		12.444.641,85
totale	95.526.576,65	11.272.523,51	- 4.832.725,35	101.966.374,81

La definizione fornita dal Principio Contabile 18, precisa che i risconti passivi rappresentano quote di proventi che hanno avuto manifestazione finanziaria nel corso dell'esercizio in chiusura o in precedenti esercizi ma sono di competenza di uno o più esercizi successivi. Essi rappresentano la quota parte dei proventi rinviata ad uno o più esercizi successivi.

I risconti per progetti e ricerche in corso sono ascrivibili ai contributi/ricavi ricevuti da Enti terzi all'Ateneo (MIUR, UE, Regioni, Soggetti privati) e risultano finalizzati allo svolgimento di attività pluriennali connesse a Progetti di Ricerca. Per entrambi gli esercizi finanziari, l'importo iscritto alla presente voce si riferisce a progetti valutati con il criterio della "commessa completata" (c.d. "cost to cost"), per i quali risultano contabilizzati ricavi superiori ai costi, con conseguente rilevazione di risconti passivi (art. 4, comma 1 lettera g Decreto Interministeriale MIUR_MEF 14 gennaio 2014, n. 19) al fine di adeguare i ricavi di detti progetti ai minori costi degli stessi.

Come si evince dalla tabella sopra riportata, il totale dei risconti passivi iscritti nello Stato Patrimoniale alla data del 31 dicembre 2018 risultano pari ad euro 9.550.515,40, mentre al 31 dicembre 2019 risultano pari a euro 12.444.641,85, in virtù delle nuove assegnazioni ricevute su progetti in corso e di nuovi progetti avviati nel corso dell'esercizio.

Il valore dei contributi agli investimenti include le quote derivanti dalla gestione dei contributi in conto capitale per i quali viene applicata la tecnica del risconto ai sensi del D.M. n. 19/2014, art 5 comma 1 lettera d) e di quanto stabilito nel Manuale Tecnico Operativo. L'importo accoglie i risconti per le immobilizzazioni materiali finanziate da contributi in conto capitale, i risconti per immobilizzazioni in corso e i risconti per contributi in conto capitale relativi alle iniziative finanziate nell'ambito del piano per il Sud. Il notevole incremento registrato si riferisce al risconto registrato quale quota di contributo a copertura del cespite College Isufi.

La voce residuale "altri ratei e risconti passivi" accoglie i ratei relativi ai costi sostenuti nell'esercizio ma di competenza di esercizi successivi per contratti di noleggio e manutenzione attrezzature, mentre nella sezione risconti passivi sono esposti i proventi per competenza per il finanziamento di borse di dottorato di ricerca, per finanziamento di Ricercatori a tempo determinato.

Si rileva l'applicazione imparziale e tecnicamente corretta dei principi contabili nel processo di definizione e di esposizione dei dati strettamente connessi all'applicazione del principio di competenza economica.

Per quanto riguarda le voci più significative del **CONTO ECONOMICO**, il Collegio rileva quanto segue:

VALORE DELLA PRODUZIONE

Il totale dei **PROVENTI OPERATIVI** al 31 dicembre 2018 è di euro 122.873.786,53 e al 31/12/2019 di euro 114.820.248,44, ed è così composto:

PROVENTI OPERATIVI	Valore al 31.12.2018	Variazione	Valore al 31.12.2019
PROVENTI PROPRI	21.129.377,17	- 1.351.620,05	19.777.757,12
CONTRIBUTI	91.583.843,77	- 3.530.167,75	88.053.676,02
PROVENTI PER ATTIVITA' ASSISTENZIALE E SERVIZIO	-	-	-
PROVENTI PER LA GESTIONE DIRETTA INTERVENTI PER IL DIRITTO ALLO STUDIO	-	-	-
ALTRI PROVENTI E RICAVI DIVERSI	10.160.565,59	- 3.171.750,29	6.988.815,30
VARIAZIONE RIMANENZE	-	-	-
INCREMENTO IMMOBILIZZAZIONI PER LAVORI INTERNI	-	-	-
	123.486.830,99	- 8.053.538,09	114.820.248,44

I Proventi propri si riferiscono agli introiti di competenza relativamente a tasse e contributi di iscrizione, quote di iscrizione a master e dottorati e altri proventi dagli studenti (10.193.088,00 nel 2018 ed euro 10.275.515,54 nel 2019); a proventi per attività commerciale sulla base di convenzioni, accordi o contratti (euro 1.741.375,62 nel 2018 ed euro 1.903.906,02 nel 2019) e a proventi per progetti di ricerca scientifica (per progetti PRIN, FIRB; FAR e altri progetti) finanziati principalmente dal Miur, da Regioni e altre Amministrazioni locali, oltre che da altri Ministeri, dall'Unione Europea e da Enti pubblici e privati (per un totale di euro 9.194.913,55 nel 2018 e di euro 7.598.335,56 nel 2019).

La voce Contributi riassume i finanziamenti ricevuti da terzi per sostenere il funzionamento dell'Ateneo. L'importo più significativo è rappresentato dal Fondo per il Finanziamento Ordinario, annotato nella voce Contributi Miur e altre Amministrazioni centrali (pari a euro 76,2 milioni di euro nel 2018 e a 73,1 milioni di euro nel 2019; la differenza è rappresentativa delle assegnazioni relative al Fondo Sostegno Giovani, a Borse dottorato e post laurea, a Mobilità internazionale degli studenti). Le rimanenti voci riassumono i finanziamenti ricevuti dalla Regione, da altre Università e da enti pubblici e privati, anche nell'ambito di Convenzioni, che si concretizzano in contributi finalizzati per specifici progetti, per dottorati di ricerca, per l'attivazione di assegni di ricerca. Inoltre, in tale voce sono annotati i contributi ricevuti dall'Unione Europea nell'ambito del programma Erasmus.

Infine nella voce Altri proventi e ricavi diversi sono esposti prevalentemente i proventi derivanti da rimborsi da parte di enti esterni all'Ateneo per l'utilizzo di spazi universitari e l'iscrizione delle risorse provenienti dalla Contabilità Finanziaria, riportate nei fondi vincolati sulla base dell'art. 5, comma 1 lettera g) del Decreto Interministeriale 14 gennaio 2014 n. 19, corrispondenti a risorse realizzate nel periodo di gestione COFI che non avevano mai partecipato alla gestione e che concretamente hanno prodotto utilità economica nel 2019. L'utilizzo delle stesse non avviene con diretta riduzione del costo per natura, ma comporta l'iscrizione di un ricavo per mantenere la visibilità della natura del costo di competenza dell'esercizio in cui lo stesso si è manifestato, e per l'anno 2019 è pari a 4.792.617,70.

COSTI DELLA PRODUZIONE

I **Costi operativi** ammontano ad euro 112.191.469,13 nel 2018 e ad euro 108.819.328,54 nel 2019, come rappresentati nella seguente tabella:

COSTI OPERATIVI	2018	Variazione	2019
COSTI DEL PERSONALE	74.934.359,13	- 2.059.963,30	72.874.395,83
COSTI DELLA GESTIONE CORRENTE	24.096.791,86	- 216.631,91	23.880.159,95
AMMORTAMENTI E SVALUTAZIONI	9.456.117,48	- 1.760.829,44	7.695.288,04
ACCANTONAMENTI PER RISCHI E ONERI	1.687.647,68	598.216,91	2.285.864,59
ONERI DIVERSI DI GESTIONE	2.016.552,98	67.067,15	2.083.620,13
	112.191.469,13	- 3.372.140,59	108.819.328,54

I costi del personale complessivamente pari ad euro 74.934.359,13 nel 2018 ad euro 72.874.395,83 nel 2019, sono riconducibili rispettivamente alle voci di spesa di seguito indicate:

COSTI DEL PERSONALE	2018	Variazione	2019
1) Costi del personale dedicato alla ricerca e alla didattica	53.084.760,10	- 1.272.746,70	51.812.013,40
a) Docenti/Ricercatori	47.129.087,53	- 991.467,51	46.137.620,02
b) Collaborazioni scientifiche (collaboratori, assegnisti, ecc)	3.235.582,10	- 100.816,13	3.134.765,97
c) Docenti a contratto	394.418,90	- 132.162,44	262.256,46
d) Esperti linguistici	1.875.811,65	- 96.526,88	1.779.284,77
e) Altro personale dedicato alla didattica e alla ricerca	449.859,92	48.226,26	498.086,18
2) Costi del personale dirigente e tecnico-amministrativo	21.849.599,03	- 787.216,60	21.062.382,43
	74.934.359,13	- 2.059.963,30	72.874.395,83

I costi della gestione corrente, complessivamente pari ad euro 24.096.791,86 nel 2018 e ad euro 23.880.159,95 nel 2019 e sono riconducibili rispettivamente alle voci di spesa di seguito indicate:

COSTI DELLA GESTIONE CORRENTE	2018	Variazione	2019
1) Costi per sostegno agli studenti	7.045.145,53	- 563.479,16	6.481.666,37
2) Costi per il diritto allo studio	-	-	-
3) Costi per la ricerca e l'attività editoriale	571.996,07	- 8.097,68	563.898,39
4) Trasferimenti a partner di progetti coordinati	969.054,36	- 159.533,27	809.521,09
5) Acquisto materiale consumo per laboratori	344.056,37	42.426,69	386.483,06
6) Variazione rimanenze di materiale di consumo per laboratori	-	-	-
7) Acquisto di libri, periodici e materiale bibliografico	1.002.416,95	- 6.673,35	995.743,60
8) Acquisto di servizi e collaborazioni tecnico gestionali	6.074.507,05	694.313,04	6.768.820,09
9) Acquisto altri materiali	513.462,68	137.153,29	650.615,97
10) Variazione delle rimanenze di materiale	-	-	-
11) Costi per godimento beni di terzi	1.679.048,36	- 371.750,25	1.307.298,11
12) Altri costi	5.897.104,49	19.008,78	5.916.113,27
	24.096.791,86	- 216.631,91	23.880.159,95

Gli Ammortamenti e le svalutazioni ammontano complessivamente ad euro 9.456.117,48 nel 2018 e ad euro 7.695.288,04 nel 2019 e sono riconducibili alle voci di seguito indicate:

AMMORTAMENTI E SVALUTAZIONI	2018	Variazione	2019
1) Ammortamenti immobilizzazioni immateriali	5.807,58	1.527,85	7.335,43
2) Ammortamenti immobilizzazioni materiali	9.450.309,90	- 1.762.357,29	7.687.952,61
3) Svalutazioni immobilizzazioni	-	-	-
4) Svalutazioni dei crediti compresi nell'attivo circolante e nelle disponibilità liquide	-	-	-
	9.456.117,48	- 1.760.829,44	7.695.288,04

Il conto economico riporta le quote di Accantonamento dei fondi rischi ed oneri previsti dall'Ateneo per un importo complessivo di euro 1.687.647,68 nel 2018 e di euro 2.285.864,59 nel 2019. Tale voce riepiloga, per il 2019, le quote di accantonamento relative al Fondo rendimento titoli di stato (euro 7.024,44), al Fondo per rinnovi contrattuali (euro 194.132,85), al Fondo oneri su progetti (euro 539.750,67), al Fondo rischi per contenzioso (euro 914.982,32), Fondo per rischi organismi partecipati (euro 99,32), al Fondo Svalutazione Crediti (euro 512.404,45) e al Fondo TFR collaboratori ed esperti linguistici (euro 117.470,54).

Gli Oneri diversi di gestione ammontano ad euro 2.083.620,13 nel 2019 e ad euro 2.016.552,98 nel 2018 e riportano i versamenti a favore del bilancio dello Stato effettuati nel corso dell'esercizio, i costi relativi alla tassa di rimozione rifiuti solidi urbani, altre imposte, tasse e contributi e il rimborso al soggetto finanziatore delle somme erogate a titolo di anticipazione alla spesa del Progetto EDOC@WORK3, del progetto IT@CHA Formazione, del Progetto PON01_02584 SMATI Ricerca, del Progetto SMATI Formazione e del Progetto PON01_01693/3 MALET/RICERCA (per regolarizzazione posizione debitoria). Il costo relativo alla tassa di rimozione rifiuti solidi urbani registra un incremento rispetto al precedente esercizio finanziario di euro 70.111,00 ascrivibile alla regolarizzazione della TARI del Comune di Lecce per gli anni 2016 e 2017 a seguito di denuncia variazione dati. Nella tabella di seguito esposta si riporta il dettaglio di costo per Comune.

PROVENTI E ONERI FINANZIARI

La voce Proventi finanziari comprende gli utili derivanti da partecipazioni, le plusvalenze provenienti dall'alienazione di partecipazioni, da interessi attivi connessi ad ingiunzioni di e dalla riscossione delle cedole del Titolo di Stato BTP 1/9/2036

Gli utili sugli cambi risultano di euro 115,17 nel 2019 e ad euro 237,73 nel 2018.

La voce Interessi e altri oneri finanziari accoglie sia gli interessi moratori sia le spese e commissioni bancarie.

Descrizione	2018	Variazioni	2019
Proventi finanziari	38.258,59	- 24.143,34	14.115,25
Interessi ed altri oneri finanziari	- 48.812,82	- 37.162,33	- 85.975,15
Utili e Perdite su cambi	237,73	- 122,56	115,17
	-10.316,50	-61.428,23	-71.744,73

RETTIFICHE DI VALORE DI ATTIVITÀ FINANZIARIE

La sezione risulta movimentata per euro 13.692,53 nel 2019 corrispondenti al saldo riveniente dalla svalutazione delle partecipazioni del "Distretto Agroalimentare Regionale S.c.A.r.L. (DARE)" e di ISBEM e dalla rivalutazione della partecipazione in TYPEONE e in MEDISDIH.

Descrizione	2018	Variazioni	2019
Rivalutazioni delle attività finanziarie	0,00	420,91	420,91
Svalutazioni delle attività finanziarie	-35.050,24	20.936,80	-14.113,44
Rettifiche di valore di attività finanziarie	4.831.388,78	21.357,71	-13.692,53

PROVENTI E ONERI STRAORDINARI

Questa sezione raggruppa tutti i ricavi e i costi che risultano non riferenti la gestione ordinaria.

Descrizione	2018	Variazioni	2019
Proventi e oneri straordinari			
Insussistenze di passivo	25.459,50	10.788,57	36.248,07
Sopravvenienze attive	238.599,79	1.120.401,82	1.359.001,61
Proventi da donazioni	7.893,00	-6.292,36	1.600,64
Proventi	271.952,29	1.124.898,03	1.396.850,32
Minusvalenze su beni mobili	3.715,21	23.809,00	27.524,21
Oneri vari straordinari	6.303,79	7.376,21	13.680,00
Insussistenze di attivo	5.037,71	173.293,40	178.331,11
Sopravvenienze passive	7.122,26	138.257,97	145.380,23
Oneri	22.178,97	342.736,58	364.915,55

Per quanto riguarda i proventi, i conti maggiormente significativi riguardano le insussistenze di passivo per insussistenza di debiti e le sopravvenienze attive e passive che rappresentano ricavi di natura straordinaria in quanto di competenza di esercizi precedenti. In particolare, il conto delle sopravvenienze attive rileva la contabilizzazione per minori spese sostenute rispetto a quelle accantonate nel Fondo rischi per sentenze sfavorevoli e per riduzione del Fondo rinnovi contrattuali. Gli oneri straordinari sono maggiormente rappresentati da insussistenze di attivo e riferiscono a minori rendicontazioni su progetti.

IMPOSTE SUL REDDITO DELL'ESERCIZIO CORRENTI, DIFFERITE, ANTICIPATE

La corrente sezione si riferisce alla rilevazione della spesa relativa all'imposizione regionale sulle attività produttive (IRAP) e al pagamento dell'imposta sul reddito delle società (IRES).

Descrizione	2018	Variazioni	2019
IRAP	4.692.209,78	-190.993,69	4.501.216,09
Imposte correnti IRES	139.179,00	9.277,24	148.456,24
IMPOSTE	4.831.388,78	-181.716,45	4.649.672,33

RIACCERTAMENTO DEI CREDITI E DEI DEBITI

Per quanto concerne il riaccertamento dei residui, il Collegio rileva che lo stesso viene effettuato alla chiusura dell'esercizio, in occasione dell'esame del Bilancio di esercizio.

In particolare, in allegato ai documenti di bilancio, è stata fornita la situazione dei residui attivi e passivi provenienti dagli esercizi anteriori a quello di competenza, distintamente, per esercizio di provenienza, per capitolo e per versante/beneficiario.

Per quanto concerne i residui attivi è stato inoltre fornito specifico elenco distinto per anno di formazione. Gli stessi alla data 31 dicembre 2019 risultano così determinati:

Residui attivi a 1° gennaio 2019 (A)	Incassi 2019 (B)	Residui ancora da incassare C=(A-B)	Riaccertamento residui attivi (D)	Residui attivi ancora in essere E=(C-D)	Residui attivi anno 2019 (F)	Totale residui attivi al 31/12/2019 G=(E+F)
€ 56.110.103,94	€ 14.743.278,22	€ 41.366.825,72	€ 1.437.226,62	€ 39.929.599,10	€ 7.321.053,43	€ 47.250.652,53

Anche per quanto concerne i residui passivi è stato fornito specifico elenco distinto per anno di formazione. Gli stessi alla data 31 dicembre 2019 risultano così determinati:

Residui passivi al 1° gennaio 2019 (A)	Pagamenti 2019 (B)	Residui ancora da pagare C=(A-B)	Riaccertamento residui passivi (D)	Residui passivi ancora in essere E=(C-D)	Residui passivi anno 2019 (F)	Totale residui passivi al 31/12/2019 G=(E+F)
€ 10.952.025,47	€ 8.144.820,97	€ 2.807.204,50	€ 218.557,94	€ 2.588.646,56	€ 7.013.585,72	€ 9.602.232,28

È stato effettuato il riaccertamento dei residui provenienti dagli esercizi precedenti, ai fini del loro mantenimento nelle scritture contabili ed al riguardo il Collegio rappresenta che sono stati ridotti residui attivi e passivi, che hanno ridotto crediti e debiti rispettivamente per euro 1.415.870,47 ed euro 210.006,91, cui si aggiungono ulteriori riduzioni avvenute solo in contabilità finanziaria rispettivamente per euro 21.356,15 ed euro 8.551,03, conducendo all'importo complessivo di euro 1.437.226,62 per i residui attivi ed euro 218.557,94 per i residui passivi.

Di seguito il dettaglio del riaccertamento dei residui attivi e passivi.

Conto di Credito / Voce di Bilancio	Descrizione	Totale
PABB01001	Crediti verso MIUR	€ 211.698,36
PABB01003	Crediti verso MIUR esigibili oltre l'esercizio successivo	€ 6,00
PABB02001	Crediti verso Regioni e Province autonome	€ 734.662,33
PABB04002	Crediti verso Unione Europea e altri Organismi internazionali	€ 27.530,67
PABB05001	Crediti verso altre Università	€ 11.805,96
PABB06003	Altri crediti verso studenti	€ 171.420,56
PABB08005	Altre crediti tributari	€ 30.108,00
PABB08010	Altri crediti verso soggetti pubblici	€ 293,50
PABB09004	Crediti stipendiali	€ 117,51
PABB09007	Altri crediti verso il personale	€ 37.840,05
PABB09013	Altri crediti verso privati	€ 190.387,53
Totale Residui Attivi eliminati		1.415.870,47
Riaccertamento Residui Attivi in Co.Fi.		21.356,15

Conto di debito / Conto d'ordine / Voce Bilancio	Descrizione	Importo
CDOA01002	Terzi conto impegni	€ 174.661,55
PPDA01001	Debiti verso Istituto Cassiere	€ 2,50
PPDG01002	Debiti per contratti di collaborazione con gli studenti	€ 1.500,00
PPDG01005	Debiti per borse ERASMUS - tutoraggio e mobilita' studenti	€ 1.680,00
PPDI01001	Debiti verso fornitori	€ 8.253,09
PPDN05001	Debiti verso altro personale.	€ 2.010,96
PPDN06001	Depositi cauzionali	€ 2.952,25
PPDN06006	Debiti verso altri (privati)	€ 562,50
PPDN06007	Debiti diversi	€ 17.634,06
PPDN06009	Debiti verso imprese spin off	€ 750,00
Totale Residui Passivi eliminati		210.006,91
Riaccertamento Residui Passivi in Co.Fi.		8.551,03

ATTIVITÀ DI VIGILANZA EFFETTUATA DALL'ORGANO DI CONTROLLO INTERNO NEL CORSO DELL'ESERCIZIO

Il Collegio, nel corso dell'esercizio 2019 ha verificato che l'attività dell'organo di governo e del management dell'Ateneo si svolgesse in conformità alla normativa vigente, partecipando con almeno un suo componente alle riunioni del Consiglio di Amministrazione.

Inoltre, il Collegio dà atto che:

- » è stata allegata alla "Relazione sull'osservanza delle misure di contenimento della spesa pubblica" l'attestazione dei tempi di pagamento resa ai sensi dell'articolo 41, comma 1, del D.L. 24 aprile 2014, n. 66, convertito dalla Legge 23 giugno 2014, n. 89, con l'indicazione dell'importo dei pagamenti relativi a transazioni commerciali effettuati, nel corso nell'esercizio 2019, dopo la scadenza dei termini previsti dal D.lgs. n. 231/2002 e con l'indicazione dei giorni di ritardo medio dei pagamenti effettuati nel corso dell'esercizio, rispetto alla scadenza delle relative fatture (indicatore annuale di tempestività dei pagamenti);
- » l'Ateneo ha regolarmente adempiuto agli adempimenti previsti dall'art. 27, commi 2, 4 e 5 del D.L. n. 66/2014, convertito dalla Legge n. 89/2014, in tema di tempestività dei pagamenti delle transazioni commerciali;
- » è stato regolarmente adempiuto alla comunicazione annuale attraverso la Piattaforma PCC, da effettuarsi entro il 30 aprile di ciascun anno, relativa ai debiti commerciali certi, liquidi ed esigibili, non ancora estinti, maturati al 31 dicembre 2018, tramite acquisizione delle informazioni contenute nella medesima Piattaforma, ai sensi dell'art. 7, comma 4 bis, del D.L. 35/2013, come indicato nel Manuale "Piattaforma dei crediti commerciali - Raccolta Guide Utente P.A." (pag.11).
- » l'Ateneo ha rispettato le singole norme di contenimento previste dalla vigente normativa come risulta dal prospetto di seguito riportato:

TIPOLOGIA DI SPESA	Riferimenti normativi	Limite di spesa (euro)	Importo impegnato 2019(euro)
Spese per organismi collegiali e altri organismi	D.L. n. 78/2010 conv. L. n. 122/2010 Art. 6 comma 1	23.397,05	20.753,93
Studi e consulenze	D.L. n. 78/2010 conv. L. n. 122/2010 Art. 6 comma 7	-	-
Spese per relazioni pubbliche, convegni, mostre, pubblicità e di rappresentanza	D.L. n. 78/2010 conv. L. n. 122/2010 Art. 6 comma 8	9.734,65	4.318,80
Spese per acquisto, manutenzione, noleggio e esercizio di autovetture, nonché per acquisto di buoni taxi	D.L. n. 78/2010 conv. L. n. 122/2010 Art. 6 comma 14	14.210,73	9.388,66
Spese di manutenzione ordinaria degli immobili utilizzati	L.244/2007 come modificato dall'art.8 della L.122/2010 Art.2 commi 618-623	1.475.287,02	1.396.822,87
Spesa per l'assunzione di personale a tempo determinato e per collaborazioni coordinate e continuative	D.L. n. 78/2010 conv. L. n. 122/2010 Art. 9, comma 28	25.287,04	9.277,74
totale		1.547.916,49	1.440.562,00

e ha provveduto ad effettuare i versamenti al Bilancio dello Stato provenienti dalle riduzioni di spesa con mandati n 1501 del 26/03/2019; n. 7540,7548,7549 e 7550 del 17 ottobre 2019 per complessivi euro 97.125,49.

- » il conto consuntivo in termini di cassa è coerente, nelle risultanze, con il rendiconto finanziario ed è conforme all'allegato 2 del D.M. 27 marzo 2013 (artt. 8 e 9) ovvero il rendiconto unico d'ateneo in contabilità finanziaria secondo la codifica SIOPE di cui all'allegato 1 del Decreto MIUR 14 gennaio 2014 n. 19 (come modificato dal Decreto Interministeriale MIUR MEF 8 giugno 2017);
- » la Nota integrativa evidenzia, in apposito prospetto, le finalità della spesa complessiva riferita a ciascuna delle attività svolte secondo un'articolazione per Missioni e Programmi sulla base degli indirizzi individuati nel Decreto MIUR 16 gennaio 2012, n. 21;
- » i prospetti dei dati SIOPE e delle disponibilità liquide come richiesto dall'art. 77-quater, comma 11, del D.L. 25 giugno 2008, n. 112, convertito, con modificazioni, dalla legge 6 agosto 2008, n. 133, saranno sottoposti all'esame ed alla certificazione da parte del Collegio dei Revisori, non appena l'Ateneo avrà

terminato le attività di composizione e di caricamento sul sito internet ministeriale ("conticonsuntivi.miur.it").

Il Collegio attesta, inoltre, che nel corso dell'anno sono state regolarmente eseguite le verifiche periodiche previste dalla vigente normativa, durante le quali si è potuto verificare la corretta tenuta della contabilità. Nel corso di tali verifiche si è proceduto, inoltre, al controllo dei valori di cassa economica, al controllo sulla corretta gestione del magazzino, alla verifica del corretto e tempestivo adempimento dei versamenti delle ritenute e delle altre somme dovute all'Erario, dei contributi dovuti ad Enti previdenziali ed al controllo in merito all'avvenuta presentazione di tutte le dichiarazioni fiscali.

Sulla base dei controlli svolti è sempre emersa una sostanziale corrispondenza tra le risultanze fisiche e la situazione contabile, e non sono state riscontrate violazioni degli adempimenti civilistici, fiscali e previdenziali

CONCLUSIONI

Il Collegio, visti i risultati delle verifiche eseguite, attestata la corrispondenza del Bilancio d'esercizio in esame alle risultanze contabili, verificata l'esistenza delle attività e passività e la loro corretta esposizione in bilancio, verificata, altresì, la correttezza dei risultati economici e patrimoniali della gestione, nonché l'esattezza e la chiarezza dei dati contabili esposti nei relativi prospetti, accertato l'equilibrio di bilancio, esprime

parere favorevole

all'approvazione del Bilancio dell'esercizio 2019 da parte del Consiglio di Amministrazione dell'Università del Salento

Il Collegio dei Revisori dei conti

Dott. Luigi Di Marco (Presidente)

Dott. Lamberto Romani (Componente – rappresentante del MEF)

Dott.ssa Angela Nappi (Componente – rappresentante del MUR)

CLASSIFICAZIONE DELLA SPESA PER MISSIONI E PROGRAMMI

In base a quanto definito dal Decreto Legislativo 27 gennaio 2012, n. 18 (recante "Introduzione di un sistema di contabilità economico-patrimoniale e analitica, del bilancio unico e del bilancio consolidato nelle università") «le università sono tenute alla predisposizione di un apposito prospetto, da allegare al bilancio unico d'ateneo di previsione annuale autorizzatorio e al bilancio unico d'ateneo d'esercizio, contenente la classificazione della spesa complessiva per missioni e programmi». In seguito alle modifiche apportate dal Decreto Interministeriale 8 giugno 2017, n. 394 in materia di criteri di predisposizione del bilancio preventivo unico d'ateneo non autorizzatorio e del rendiconto unico d'ateneo in contabilità finanziaria di cassa, le università sono tenute ad allegare al bilancio unico d'ateneo d'esercizio il rendiconto unico d'ateneo in contabilità finanziaria secondo la codifica SIOPE. Tale prospetto contiene, relativamente alla spesa, la ripartizione per missioni e programmi.

Le missioni rappresentano le funzioni principali e gli obiettivi strategici perseguiti dalle amministrazioni, utilizzando risorse finanziarie, umane e strumentali ad esse destinate; i programmi ritraggono gli aggregati omogenei di attività volte a perseguire le finalità individuate dalle missioni. Il successivo Decreto del Ministero dell'Istruzione, dell'Università e della Ricerca 16 gennaio 2014, n. 21 (recante "Classificazione della spesa delle università per missioni e programmi") ha definito le missioni ovvero le funzioni principali e gli obiettivi strategici perseguiti dal sistema universitario: ricerca e innovazione, istruzione universitaria, tutela della salute, servizi istituzionali e generali delle amministrazioni pubbliche.

Missione	Programma	COFOG	
		Class.	Definizione
Ricerca e Innovazione	Ricerca scientifica e tecnologica applicata	01.4	Ricerca di base
	Ricerca scientifica e tecnologica applicata	04.8	R & S per gli affari economici
Istruzione Universitaria	Sistema universitario e formazione post universitaria	09.4	Istruzione superiore
	Diritto allo studio nell'istruzione universitaria	09.6	Servizi ausiliari
Tutela della salute	Assistenza in materia sanitaria	07.3	Servizi ospedalieri
	Assistenza in materia veterinaria	07.4	Servizi di sanità pubblica
Servizi istituzionali e generali	Indirizzo politico	09.8	Istruzione n.a.c.
	Servizi e affari generali per le amministrazioni	09.8	Istruzione n.a.c.
Fondi da ripartire	Fondi da assegnare	09.8	Istruzione n.a.c.

Vengono definiti i principi di classificazione, differenziando le spese che possono essere direttamente ricondotte a ciascuna missione → programma e le spese che destinate congiuntamente a diversi programmi dovranno essere imputate «attraverso i sistemi e le procedure di contabilità analitica». A riguardo, il Manuale Tecnico Operativo a supporto delle attività gestionali universitarie ha definito le linee guida in merito alle voci di spesa riconducibili a più programmi, come quella degli emolumenti stipendiali corrisposti al personale docente (in considerazione degli obblighi dei docenti differenziati per ruolo di appartenenza) ed al personale tecnico-amministrativo (in base alla diverse Strutture di afferenza del personale) e la spesa connessa all'acquisto di immobilizzazioni e di servizi (e della diversa e plurima destinazione d'uso).

In merito alla metodologia adottata per la classificazione della spesa prevista dall'Università del Salento, si precisa che l'attribuzione del Programma è stata definita con riferimento alle attività effettivamente espletate; questo ha consentito una parziale revisione/integrazione della struttura contabile delle UPB e reso possibile l'identificazione delle attività specifiche svolte da ciascun Centro e delle risorse finanziarie assegnate alla realizzazione di queste.

Per ciò che concerne l'Amministrazione Centrale è stata iscritta l'UPB Ateneo – Partite di giro alla quale è stata attribuita la Missione "Servizi conto terzi e partite di giro" e il Programma "Partite di giro".

Le poste definite quali partite di giro sono riepilogate nell'UPB. Amministrazione (per ciò che concerne le movimentazioni relative all'IVA istituzionale e commerciale e la gestione degli impianti sportivi) e nell'UPB Ateneo (relativamente a ritenute erariali e previdenziali, IRAP, depositi cauzionali, anticipazioni del fondo

economale, fondazioni e lasciati); la destinazione della spesa è stata codificata con la Missione → Programma → “Servizi per conto terzi/Partite da Giro”.

È stata creata l’Unità Previsionale di Base “RIRU1.RIRU.Fondo Unico di Amministrazione” al fine di rendere univoca ed evidente la destinazione della spesa (trattamento accessorio corrisposto al personale tecnico-amministrativo a tempo indeterminato, retribuzione di posizione e di risultato del personale appartenente alla categoria delle Elevate Professionalità, compensi per lavoro straordinario), attribuendo la Missione “Fondi da assegnare” → Programma → “Fondi da assegnare”. A partire dall’a.a. 2014/2015 è stata attivata l’Unità Previsionale di Base “Retribuzione aggiuntiva ricercatori a.a. “X”” ed associata la Missione “Istruzione universitaria” - Programma “Sistema universitario e formazione post-universitaria”. La riorganizzazione operata ha, inoltre, evidenziato la presenza di un medesimo Centro in più programmi operativi in seguito all’oggetto ed alla destinazione dell’attività svolta.

Per quel che rileva i Centri di Gestione Autonoma si specifica quanto segue:

- » alla quota dei contributi studenti iscritta nell’ambito di una dedicata UPB è stata attribuita la codifica inerente la Missione → Programma → “Istruzione Universitaria/Diritto allo studio nell’istruzione universitaria” in considerazione della finalità della spesa rappresentata dal *miglioramento dei servizi per la didattica* (l’art. 2 del “Regolamento per la ripartizione e la distribuzione dei contributi studenti” di Ateneo stabilisce che In sede di approvazione del Bilancio Annuale di Previsione una parte dei contributi degli studenti, da quantificare compatibilmente con l’ammontare dei contributi che si prevede di incassare nel medesimo esercizio per l’anno accademico di riferimento, viene destinata ai Dipartimenti per il miglioramento dei servizi per la didattica») e da quanto precisato nel Decreto Interministeriale in merito a tale Programma riepilogante anche i *servizi ausiliari destinati principalmente agli studenti*.
- » alle UPB riassuntive delle attività inerenti l’organizzazione di master è stata assegnata Missione → Programma → “Istruzione universitaria/Sistema universitario e formazione post universitaria”.

Tabella 1: Classificazione della spesa (previsionale e consuntiva) per missioni e programmi (anno 2019)

Missione	Programma	TOTALE	
		Previsione iniziale	Pagato
Ricerca e Innovazione	Ricerca scientifica e tecnologica di base	38.815.712,94	38.381.382,64
	Ricerca scientifica e tecnologica applicata	4.631.245,95	5.536.527,18
	Totale	43.446.958,88	43.917.909,82
		32,53%	31,91%
Istruzione universitaria	Sistema universitario e formazione post universitaria	36.379.786,91	39.468.586,67
	Diritto allo studio nell’istruzione universitaria	2.854.776,77	4.625.997,96
	Totale	39.234.563,67	44.094.584,64
		29,38%	32,04%
Servizi istituzionali e generali delle PA	Indirizzo politico	227.162,31	218.836,78
	Servizi e affari generali per le amministrazioni	16.758.754,68	18.846.633,16
	Totale	16.985.916,99	19.065.469,94
		12,72%	13,85%
Fondi da ripartire	Fondi da assegnare	2.091.515,50	1.332.208,27
	Totale	1,57%	0,97%
Servizi c/terzi e partite di giro	Partite di giro	31.805.000,00	29.218.827,13
		23,81%	21,23%

La spesa per emolumenti stipendiali è stata classificata considerando i criteri riportati nel Manuale tecnico operativo a supporto delle attività gestionali universitarie. In particolare:

- » *Personale docente e ricercatore*: 50% del costo stipendiale ai programmi "Istruzione superiore" (COFOG 09.4) e 50% al programma "Ricerca di base" (COFOG 01.4);
- » *Personale Tecnico-Amministrativo*: tenuto conto dell'afferenza dei singoli soggetti, la spesa per assegni fissi è stata attribuita percentualmente ai diversi programmi;
- » *Collaboratori ed esperti linguistici*: l'onere delle retribuzioni sono state imputate totalmente al Programma "Sistema universitario e formazione post universitaria" (COFOG 09.4).

La classificazione della spesa ha condotto alle risultanze riepilogate nella precedente tabella.

Si rileva che la Missione "Ricerca e Innovazione" e la Missione "Istruzione Universitaria" rappresentano le principali poste di allocazione della spesa e riassumono la configurazione istituzionale permanente. Per ciò che rileva nell'ambito della spesa pagata, nell'ambito del Programma "Ricerca scientifica e tecnologica applicata" risulta prevalente il Programma "Ricerca scientifica e tecnologica di base. Il Programma "Sistema universitario e formazione post universitaria" risulta preponderante nell'ambito della Missione "Istruzione Universitaria". La spesa pagata e finalizzata ai servizi istituzionali e generali a supporto delle attività strumentali di Ateneo concentra il 13,58% dell'ammontare complessivo.