

PF24 2019

INDICAZIONI OPERATIVE PER LA COMPILAZIONE DEL PIANO DEGLI STUDI ON LINE

Gli interessati sono coloro i quali, iscritti al pf24 2019, hanno ottenuto dalla commissione di valutazione il riconoscimento di una parte di cfu ai fini del completamento del percorso medesimo.

ATTENZIONE: Le indicazioni operative di seguito riportate sono finalizzate solo alla presentazione del piano degli studi on line e che NON hanno alcun impatto sul numero di CFU già riconosciuti nei singoli ambiti dalla Commissione di valutazione.

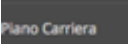
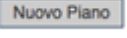
Il numero di CFU riconosciuti nei singoli ambiti è quello reso noto nel prospetto di riepilogo della pagina: <https://pf24.unisalento.it/esiti> e sarà poi riportato nella certificazione finale, che verrà rilasciata successivamente ed all'esito dei controlli amministrativi.

Prima di procedere alla compilazione del piano degli studi on line per indicare le attività formative specifiche (AFS) del percorso formativo PF24 da sostenere, per acquisire i CFU mancanti negli ambiti indicati dalla Commissione di valutazione, è **necessario visualizzare l'esito della valutazione, accedendo alla pagina: <https://pf24.unisalento.it/esiti>**

Visualizzato l'esito della valutazione, è necessario:

- 1) collegarsi al Portale Studenti (<https://studenti.unisalento.it>),
- 2) effettuare la procedura di autenticazione-LOGIN,

3) accendere da menu  a "Piano di studio" ,

4) selezionare il sottomenu "Piano carriera"  (fig. 1) attraverso il quale si apre la pagina che consentirà di creare un "Nuovo piano", utilizzando il pulsante  (Fig. 2)

Benvenuto

Benvenuto nella tua area riservata.

Dati Personali Visualizza dettagli ▶

Pannello di controllo Nascondi dettagli ▼

Processo	Stato	Da fare
Tasse	● situazione regolare	visualizza
Piano carriera	● modificabile	vai al piano
Appelli disponibili	● 0 appelli disponibili	
Iscrizioni appelli	● 0 prenotazioni	

Status Studente

Messaggi

Messaggi Personali

Mittente	Titolo
	nessun

Area Riservata

- Logout
- Cambia Password
- Altre Carriere

Piano di Studio

- Piano Carriera
- Iscrizione ai Corsi

Fig. 1

🏠 » Piano Carriera

Piano Carriera di: - [MAT.]

Questa pagina visualizza le informazioni relative alle attività didattiche inserite nel piano carriera, qualora sia già stato compilato. In caso contrario è possibile compilare un nuovo piano carriera.

Fig. 2

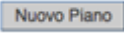

ATTENZIONE: il pulsante “carica Piano Statutario” per il percorso formativo PF24 non è attivo, pertanto, non dovrà essere utilizzato (fig. 3)

ESSE3 - Messaggio per - [MAT.]

Carica Piano Statutario

A causa di un malfunzionamento non è stato possibile caricare il Piano Statutario.

Fig. 3

Lo studente deve utilizzare il pulsante  (Fig. 2) e proseguire nella compilazione del piano con il pulsante  (fig. 4)

In questa pagina è possibile consultare il manifesto riepilogativo delle attività formative specifiche (AFS) offerte per l'a.a.2018/2019, come previste al paragrafo 2 dell'Avviso di iscrizione del PF24, tra le quali effettuare la scelta delle AFS da sostenere.

UNIVERSITÀ DEL SALENTO Servizi Online MENU

» Piano Carriera » Stampa Manifesto

Piano Carriera di: - [MAT.]

Stampa Manifesto

Da questa pagina è possibile richiamare, facoltativamente, la visualizzazione del manifesto degli studi di riferimento per la compilazione del Piano Carriera. Sono disponibili tre tipologie di Manifesto, ciascuna con un diverso livello di dettaglio. Al termine è possibile proseguire con la compilazione del Piano Carriera.

[Stampa Manifesto Sintetico](#)

[Stampa Manifesto Analitico](#)

[Stampa Manifesto Raggruppato](#)

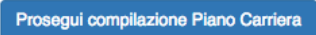



Fig. 4

Procedere alla compilazione del piano , **tenendo conto delle indicazioni operative di seguito riportate, con riferimento al proprio caso**, ossia con riferimento al messaggio relativo all'esito del riconoscimento CFU ottenuto e pubblicato sulla pagina <https://pf24.unisalento.it/esiti>

- ***“Devi ancora acquisire 18 CFU, acquisendo in ogni caso almeno 6 CFU in almeno 2 ambiti non riconosciuti”***

Nel caso in cui hai ottenuto in un solo ambito il riconoscimento di un numero di CFU pari a 6 ed inferiore a 11 CFU, nella regola di scelta corrispondente al *medesimo ambito* riconosciuto dovrai selezionare l'attività denominata “*Riconoscimento 6 CFU ambito....*”.

Per completare il piano, poi, dovrai selezionare, nelle altre regole di scelta proposte dal sistema, delle attività formative specifiche (AFS) del percorso per un totale di 18 CFU, avendo cura di selezionare in altri 2 ambiti, diversi da quello in cui hai ottenuto il riconoscimento, almeno un'AFS da 6 CFU.

Ricorda: non puoi scegliere più di due AFS in modalità teledidattica (TD) ed identificabili dall'acronimo TD nella descrizione dell'attività formativa specifica.

- ***“Devi ancora acquisire 6 CFU in uno dei 2 ambiti non riconosciuti”***

I caso)

Nel caso in cui hai ottenuto in 2 ambiti il riconoscimento di un numero di CFU pari a 9, nella regola di scelta corrispondente al medesimo ambito di riconoscimento, dovrai selezionare l'attività “*Riconoscimento 9 CFU ambito....*”.

Per completare il piano, poi, dovrai selezionare, in un'altra regola di scelta proposta dal sistema per un ambito diverso da quelli in cui hai ottenuto il riconoscimento, un'attività formativa specifica (AFS) del percorso di 6 CFU.

II caso)

Nel caso in cui hai ottenuto in 2 ambiti il riconoscimento di un numero di CFU pari a 12 o più CFU, nella regola di scelta corrispondente ad uno qualsiasi dei medesimi ambiti riconosciuti, dovrai selezionare l'attività denominata “*Riconoscimento 12 CFU ambito....*” e nell'altro, invece, selezionare, l'attività “*Riconoscimento 6 CFU ambito....*”.

Per completare il piano, poi, dovrai selezionare, in un'altra regola di scelta proposta dal sistema in un ambito, però, diverso da quelli in cui hai ottenuto il riconoscimento, un'attività formativa specifica (AFS) del percorso di 6 CFU.

III caso)

Nel caso in cui hai ottenuto in 2 ambiti il riconoscimento di un numero di CFU pari o superiore a 12 in un ambito e pari a 6/11 CFU in un altro ambito, dovrai selezionare l'attività “*Riconoscimento 12 CFU ambito....*” in un ambito e nell'altro, invece, l'attività “*Riconoscimento 6 CFU ambito....*”.

Per completare il piano, poi, dovrai selezionare, in un'altra regola di scelta proposta dal sistema in un ambito, però, diverso da quelli in cui hai ottenuto il riconoscimento, un'attività formativa specifica (AFS) del percorso di 6 CFU.

- ***“Devi ancora acquisire 12 CFU, ossia 6 CFU in 2 dei 3 ambiti non riconosciuti”***

Nel caso in cui hai ottenuto in un solo ambito il riconoscimento di un numero di CFU pari o superiore a 12, nella regola di scelta corrispondente al medesimo ambito riconosciuto dovrai selezionare l'attività *“Riconoscimento 12 CFU ambito....”*.

Per completare il piano, poi, dovrai selezionare, in altre 2 regole di scelta proposte dal sistema in ambiti diversi da quello in cui hai ottenuto il riconoscimento, un'attività formativa specifica (AFS) del percorso da 6 CFU.

- ***“Devi ancora acquisire 6 CFU in uno dei 2 ambiti non riconosciuti e devi acquisire ulteriori 6 CFU in uno dei 4 ambiti sopra indicati”***

I caso)

Nel caso in cui hai ottenuto in 2 ambiti il riconoscimento di un numero di CFU pari a 6 CFU e fino a un massimo di 8 ovvero 10 ovvero 11 CFU, nella regola di scelta corrispondente al medesimo ambito di riconoscimento, dovrai selezionare l'attività *“Riconoscimento 6 CFU ambito....”*.

Per completare il piano, poi, dovrai selezionare, in un'altra regola di scelta proposta dal sistema in un ambito, però, diverso da quelli in cui hai ottenuto il riconoscimento, un'attività formativa specifica (AFS) di 6 CFU e **dovrai anche selezionare un'altra AFS da 6 CFU in uno qualsiasi dei 4 degli ambiti previsti.**

- ***“Devi acquisire ancora 6 CFU in uno degli ambiti sopra indicati”***

Nel caso in cui hai ottenuto in 3 ambiti il riconoscimento di un numero di CFU pari a 6 ovvero 7 CFU, nella regola di scelta corrispondente al medesimo ambito di riconoscimento, dovrai selezionare l'attività *“Riconoscimento 6 CFU ambito....”*.

Per completare il piano, poi, dovrai selezionare, in un'altra regola di scelta proposta dal sistema in uno qualsiasi degli ambiti previsti, un'attività formativa specifica (AFS) di 6 CFU.

- ***“Devi acquisire 24 CFU in almeno 3 degli ambiti sopraelencati. In ogni caso devi acquisire almeno 6 CFU in almeno 3 ambiti”***

Fermo restando il rispetto dei 24 CFU complessivi:

- è possibile selezionare in ognuna delle 4 regole di scelta un'attività formativa specifica di 6 CFU.
- E' possibile saltare una delle 4 regole di scelta, senza selezionare alcuna attività formativa specifica (AFS) ed, indicare, invece, nelle restanti 3 regole di scelta le attività formative specifiche (AFS) da sostenere. **In questo caso, però, in ciascuno dei 3 ambiti scelti deve essere inserita almeno un'attività formativa specifica (AFS) di 6 CFU.**

*ATTENZIONE: in entrambi i casi, non puoi scegliere più di due AFS in modalità teledidattica (TD) ed identificabili dall'acronimo **TD** nella descrizione dell'attività formativa specifica.*